


Procuraduría de Protección al Ambiente del Estado de México
Estado Analítico de Ingresos
Del 1 de enero al 31 de diciembre 2023
(Pesos)

Rubro de Ingresos	Ingreso					Diferencia (6= 5 - 1)
	Estimado	Ampliaciones y Reducciones	Modificado (3= 1 + 2)	Devengado	Recaudado	
	(1)	(2)	(3= 1 + 2)	(4)	(5)	
Impuestos			.00			.00
Cuotas y Aportaciones de Seguridad Social			.00			.00
Contribuciones de Mejoras			.00			.00
Derechos			.00			.00
Productos			.00	4,788.32	4,788.32	4,788.32
Aprovechamientos			.00			.00
Ingresos por Ventas de Bienes, Prestación de Servicios y Otros Ingresos	13,557,803.00	250,000.00	13,807,803.00	88,138.32	88,138.32	-13,469,664.68
Participaciones, Aportaciones, Convenios, Incentivos Derivados de la Colaboración Fiscal y Fondos Distintos de Aportaciones			.00			.00
Transferencias, Asignaciones, Subsidios y Subvenciones, y Pensiones y Jubilaciones	41,122,966.00	-546,335.30	40,576,630.70	58,636,999.45	58,636,999.45	17,514,033.45
Ingresos Derivados de Financiamientos		349,772.20	349,772.20	266,846.70	266,846.70	266,846.70
Total	54,680,769.00	53,436.90	54,734,205.90	58,996,772.79	58,996,772.79	4,316,003.79
				Ingresos excedentes¹		

Estado Analítico de Ingresos Por Fuente de Financiamiento	Ingreso					Diferencia (6= 5 - 1)
	Estimado	Ampliaciones y Reducciones	Modificado (3= 1 + 2)	Devengado	Recaudado	
	(1)	(2)	(3= 1 + 2)	(4)	(5)	
Ingresos del Poder Ejecutivo Federal o Estatal y de los Municipios	.00	.00	.00	.00	.00	.00
Impuestos			.00			.00
Cuotas y Aportaciones de Seguridad Social			.00			.00
Contribuciones de Mejoras			.00			.00
Derechos			.00			.00
Productos			.00			.00
Aprovechamientos			.00			.00
Participaciones, Aportaciones, Convenios, Incentivos Derivados de la Colaboración Fiscal y Fondos Distintos de Aportaciones			.00			.00
Transferencias, Asignaciones, Subsidios y Subvenciones, y Pensiones y Jubilaciones			.00			.00
Ingresos de los Entes Públicos de los Poderes Legislativo y Judicial, de los Órganos Autónomos y del Sector Paraestatal o Paramunicipal, así como de las Empresas Productivas del Estado	54,680,769.00	-296,335.30	54,384,433.70	58,729,926.09	58,729,926.09	4,049,157.09
Cuotas y Aportaciones de Seguridad Social			.00			.00
Productos			.00	4,788.32	4,788.32	4,788.32
Ingresos por Venta de Bienes, Prestación de Servicios y Otros Ingresos	13,557,803.00	250,000.00	13,807,803.00	88,138.32	88,138.32	-13,469,664.68
Transferencias, Asignaciones, Subsidios y Subvenciones, y Pensiones y Jubilaciones	41,122,966.00	-546,335.30	40,576,630.70	58,636,999.45	58,636,999.45	17,514,033.45
Ingresos Derivados de Financiamiento	.00	349,772.20	349,772.20	266,846.70	266,846.70	266,846.70
Ingresos Derivados de Financiamientos	.00	349,772.20	349,772.20	266,846.70	266,846.70	266,846.70
Total	54,680,769.00	53,436.90	54,734,205.90	58,996,772.79	58,996,772.79	4,316,003.79
				Ingresos excedentes¹		

Bajo protesta de decir verdad declaramos que los Estados Financieros y sus Notas son razonablemente correctos y responsabilidad del emisor.


 Elaboró
 LILIA SAHARAI BOLANOS MOLINA
 ÁREA CONTABLE



 Revisó y Autorizó
 MARTÍN PABLO JUÁREZ TORRES
 JEFE DE LA UNIDAD DE APOYO ADMINISTRATIVO Y
 GESTIÓN DOCUMENTAL

Concepto	Egresos					Subejercicio 6 = (3 - 4)
	Aprobado	Ampliaciones/ (Reducciones)	Modificado	Devengado	Pagado	
	1	2	3 = (1 + 2)	4	5	
Servicios Personales	36,767,120.00	.00	36,767,120.00	33,413,474.97	33,358,425.46	3,353,645.03
Remuneraciones al Personal de Carácter Permanente	17,019,609.00	-1,013,440.75	16,006,168.25	14,090,354.37	14,090,354.37	1,915,813.88
Remuneraciones al Personal de Carácter Transitorio	.00	.00	.00	.00	.00	.00
Remuneraciones Adicionales y Especiales	11,486,677.00	579,565.49	12,066,242.49	11,281,698.42	11,281,698.42	784,544.07
Seguridad Social	4,735,332.00	582,949.51	5,318,281.51	4,987,310.57	4,957,677.39	330,970.94
Otras Prestaciones Sociales y Económicas	2,647,417.00	-163,011.81	2,484,405.19	2,175,226.66	2,175,226.66	308,178.53
Provisiones	.00	.00	.00	.00	.00	.00
Pago de Estímulos a Servidores Públicos	878,085.00	13,937.56	892,022.56	878,884.95	853,468.95	13,137.61
Materiales y Suministros	3,154,479.00	-184,065.14	2,970,413.86	2,576,280.15	2,576,280.15	394,133.71
Materiales de Administración, Emisión de Documentos y Artículos Oficiales	427,162.00	-50,918.69	376,243.31	371,743.31	371,743.31	4,500.00
Alimentos y Utensilios	94,428.00	55,468.97	149,896.97	149,894.97	149,894.97	.00
Materias Primas y Materiales de Producción y Comercialización	34,194.00	23,925.59	58,119.59	31,963.94	31,963.94	26,155.65
Materiales y Artículos de Construcción y de Reparación	291,983.00	95,458.10	386,941.10	386,941.10	386,941.10	.00
Productos Químicos, Farmacéuticos y de Laboratorio	288,547.00	-144,841.04	143,705.96	127,555.96	127,555.96	16,150.00
Combustibles, Lubricantes y Aditivos	1,611,784.00	-175,522.87	1,436,261.13	1,119,653.60	1,119,653.60	316,607.53
Vestuario, Blancos, Prendas de Protección y Artículos Deportivos	366,730.00	-11,323.83	355,406.17	324,685.64	324,685.64	30,720.53
Materiales y Suministros Para Seguridad	.00	.00	.00	.00	.00	.00
Herramientas, Refacciones y Accesorios Menores	40,251.00	23,690.63	63,941.63	63,941.63	63,941.63	.00
Servicios Generales	14,759,170.00	-762,270.16	13,996,899.84	9,516,568.13	9,306,026.46	4,480,331.71
Servicios Básicos	1,002,730.00	-132,189.83	870,540.17	754,854.77	702,308.35	115,705.40
Servicios de Arrendamiento	3,419,961.00	-337,593.10	3,082,367.90	2,621,178.87	2,621,178.87	461,189.03
Servicios Profesionales, Científicos, Técnicos y Otros Servicios	2,899,315.00	728,888.97	3,628,303.97	2,114,152.50	2,045,752.50	1,514,151.47
Servicios Financieros, Bancarios y Comerciales	297,889.00	-49,722.33	247,966.67	109,796.23	70,269.30	138,170.44
Servicios de Instalación, Reparación, Mantenimiento y Conservación	5,471,729.00	-1,299,022.61	4,172,706.39	2,198,068.24	2,147,969.92	1,974,638.15
Servicios de Comunicación Social y Publicidad	136,732.00	-63,067.68	73,664.32	10,470.00	10,470.00	63,184.32
Servicios de Traslado y Viáticos	274,498.00	-4,926.86	269,571.14	174,816.06	174,816.06	94,755.08
Servicios Oficiales	215,968.00	12,796.43	228,764.43	182,757.60	182,757.60	46,006.83
Otros Servicios Generales	1,040,558.00	382,446.85	1,423,004.85	1,350,473.86	1,350,473.86	72,530.99
Transferencias, Asignaciones, Subsidios y Otras Ayudas	.00	.00	.00	.00	.00	.00
Transferencias Internas y Asignaciones al Sector Público	.00	.00	.00	.00	.00	.00
Transferencias al Resto del Sector Público	.00	.00	.00	.00	.00	.00
Subsidios y Subvenciones	.00	.00	.00	.00	.00	.00
Ayudas Sociales	.00	.00	.00	.00	.00	.00
Pensiones y Jubilaciones	.00	.00	.00	.00	.00	.00
Transferencias a Fideicomisos, Mandatos y Otros Análogos	.00	.00	.00	.00	.00	.00
Transferencias a la Seguridad Social	.00	.00	.00	.00	.00	.00
Donativos	.00	.00	.00	.00	.00	.00
Transferencias al Exterior	.00	.00	.00	.00	.00	.00
Bienes Muebles, Inmuebles e Intangibles	.00	650,000.00	650,000.00	630,969.42	630,969.42	19,030.58
Mobiliario y Equipo de Administración	.00	.00	.00	.00	.00	.00
Mobiliario y Equipo Educativo y Recreativo	.00	47,188.00	47,188.00	47,188.00	47,188.00	.00
Equipo e Instrumental Médico y de Laboratorio	.00	.00	.00	.00	.00	.00
Vehículos y Equipo de Transporte	.00	5,502.00	5,502.00	.00	.00	5,502.00
Equipo de Defensa y Seguridad	.00	.00	.00	.00	.00	.00
Maquinaria, Otros Equipos y Herramientas	.00	597,310.00	597,310.00	583,781.42	583,781.42	13,528.58
Activos Biológicos	.00	.00	.00	.00	.00	.00
Bienes Inmuebles	.00	.00	.00	.00	.00	.00
Activos Intangibles	.00	.00	.00	.00	.00	.00
Inversión Pública	.00	.00	.00	.00	.00	.00
Obra Pública en Bienes de Dominio Público	.00	.00	.00	.00	.00	.00
Obra Pública en Bienes Propios	.00	.00	.00	.00	.00	.00
Proyectos Productivos y Acciones de Fomento	.00	.00	.00	.00	.00	.00
Inversiones Financieras y Otras Provisiones	.00	.00	.00	.00	.00	.00
Inversiones Para el Fomento de Actividades Productivas	.00	.00	.00	.00	.00	.00
Acciones y Participaciones de Capital	.00	.00	.00	.00	.00	.00
Compra de Títulos y Valores	.00	.00	.00	.00	.00	.00
Concesión de Préstamos	.00	.00	.00	.00	.00	.00
Inversiones en Fideicomisos, Mandatos y Otros Análogos	.00	.00	.00	.00	.00	.00
Otras Inversiones Financieras	.00	.00	.00	.00	.00	.00
Provisiones para Contingencias y Otras Erogaciones Especiales	.00	.00	.00	.00	.00	.00
Participaciones y Aportaciones	.00	.00	.00	.00	.00	.00
Participaciones	.00	.00	.00	.00	.00	.00
Aportaciones	.00	.00	.00	.00	.00	.00
Convenios	.00	.00	.00	.00	.00	.00
Deuda Pública	.00	349,772.20	349,772.20	325,878.20	325,878.20	23,894.00
Amortización de la Deuda Pública	.00	.00	.00	.00	.00	.00
Intereses de la Deuda Pública	.00	.00	.00	.00	.00	.00
Comisiones de la Deuda Pública	.00	.00	.00	.00	.00	.00
Gastos de la Deuda Pública	.00	.00	.00	.00	.00	.00
Costo por Coberturas	.00	.00	.00	.00	.00	.00
Apoyos Financieros	.00	.00	.00	.00	.00	.00
Adeudos de Ejercicios Fiscales Anteriores	.00	349,772.20	349,772.20	325,878.20	325,878.20	23,894.00
Total del Gasto	54,680,769.00	53,436.90	54,734,205.90	46,463,170.87	46,197,579.69	8,271,035.03

Bajo protesta de decir verdad declaramos que los Estados Financieros y sus Notas son razonablemente correctos y responsabilidad del emisor.

Elaboró

 LILIA SAHARAI BOLANOS MOLINA
 ÁREA CONTABLE

Revisó y Autorizó

 MARTÍN PABLO JUÁREZ TORRES
 JEFE DE LA UNIDAD DE APOYO ADMINISTRATIVO Y GESTIÓN DOCUMENTAL

PROPAEMPROCURADURÍA DE PROTECCIÓN AL
AMBIENTE DEL ESTADO DE MÉXICO

Procuraduría de Protección al Ambiente del Estado de México

Estado Analítico del Ejercicio del Presupuesto de Egresos


Clasificación Económica (por Tipo de Gasto)


Del 1 de Enero al 31 de Diciembre de 2023

(Pesos)

Concepto	Egresos					Subejercicio 6 = (3 - 4)
	Aprobado	Ampliaciones/ (Reducciones)	Modificado	Devengado	Pagado	
	1	2	3 = (1 + 2)	4	5	
Gasto Corriente	54,680,769.00	- 946,335.30	53,734,433.70	45,506,323.25	45,240,732.07	8,228,110.45
Gasto de Capital		650,000.00	650,000.00	630,969.42	630,969.42	19,030.58
Amortización de la Deuda y Disminución de Pasivos		349,772.20	349,772.20	325,878.20	325,878.20	23,894.00
Pensiones y Jubilaciones						-
Participaciones						-
Total del Gasto	54,680,769.00	53,436.90	54,734,205.90	46,463,170.87	46,197,579.69	8,271,035.03

Bajo protesta de decir verdad declaramos que los Estados Financieros y sus Notas son razonablemente correctos y responsabilidad del emisor.


Elaboró
LILIA SAHARAI BOLAÑOS MOLINA
ÁREA CONTABLE

Revisó y Autorizó

MARTIN PABLO JUÁREZ TORRES
JEFE DE LA UNIDAD DE APOYO ADMINISTRATIVO Y
GESTIÓN DOCUMENTAL


PROPAEM


PROCURADURÍA DE PROTECCIÓN AL
AMBIENTE DEL ESTADO DE MÉXICO

Procuraduría de Protección al Ambiente del Estado de México
Estado Analítico del Ejercicio del Presupuesto de Egresos
Clasificación Administrativa
Del 1 de Enero al 31 de Diciembre de 2023
(Pesos)

Concepto	Egresos					Subejercicio
	Aprobado	Ampliaciones/ (Reducciones)	Modificado	Devengado	Pagado	
	1	2	3 = (1 + 2)	4	5	
Entidades Paraestatales y Fideicomisos No Empresariales y No Financieros Instituciones Públicas de Seguridad Social	54,680,769.00	53,436.90	54,734,205.90	46,463,170.87	46,197,579.69	8,271,035.03
Entidades Paraestatales Empresariales No Financieras con Participación Estatal Mayoritaria	-	-	-	-	-	-
Fideicomisos Empresariales No Financieros con Participación Estatal Mayoritaria	-	-	-	-	-	-
Entidades Paraestatales Empresariales Financieras Monetarias con Participación Estatal Mayoritaria	-	-	-	-	-	-
Entidades Paraestatales Empresariales Financieras No Monetarias con Participación Estatal Mayoritaria	-	-	-	-	-	-
Fideicomisos Financieros Públicos con Participación Estatal Mayoritaria	-	-	-	-	-	-
Total del Gasto	54,680,769.00	53,436.90	54,734,205.90	46,463,170.87	46,197,579.69	8,271,035.03

Bajo protesta de decir verdad declaramos que los Estados Financieros y sus Notas son razonablemente correctos y responsabilidad del emisor.


Elaboró
LILIA SAHARAI BOLANOS MOLINA
ÁREA CONTABLE


Revisó y Autorizó
MARTÍN PABLO JUÁREZ TORRES
JEFE DE LA UNIDAD DE APOYO ADMINISTRATIVO Y
GESTIÓN DOCUMENTAL

PROPAEMPROCURADURÍA DE PROTECCIÓN AL
AMBIENTE DEL ESTADO DE MÉXICO

Procuraduría de Protección al Ambiente del Estado de México

Estado Analítico del Ejercicio del Presupuesto de Egresos

Clasificación Administrativa

Del 1 de Enero al 31 de Diciembre de 2023

(Pesos)

Concepto	Egresos					Subejercicio
	Aprobado	Ampliaciones/ (Reducciones)	Modificado	Devengado	Pagado	
	1	2	3 = (1 + 2)	4	5	
Poder Ejecutivo	54,680,769.00	53,436.90	54,734,205.90	46,463,170.87	46,197,579.69	8,271,035.03
Poder Legislativo			0.00			0.00
Poder Judicial			0.00			0.00
Órganos Autónomos			0.00			0.00
Total del Gasto	54,680,769.00	53,436.90	54,734,205.90	46,463,170.87	46,197,579.69	8,271,035.03

Bajo protesta de decir verdad declaramos que los Estados Financieros y sus Notas son razonablemente correctos y responsabilidad del emisor.

Elaboró

LILIA SAHARAI BOLAÑOS MOLINA
ÁREA CONTABLE


Revisó y Autorizó


MARTÍN PABLO JUÁREZ TORRES
JEFE DE LA UNIDAD DE APOYO ADMINISTRATIVO Y
GESTIÓN DOCUMENTAL

PROPAEMPROCURADURÍA DE PROTECCIÓN AL
AMBIENTE DEL ESTADO DE MÉXICOProcuraduría de Protección al Ambiente del Estado de México
Estado Analítico del Ejercicio del Presupuesto de EgresosClasificación Administrativa
Del 1 de Enero al 31 de Diciembre de 2023
(Pesos)

Concepto	Egresos					Subejercicio
	Aprobado	Ampliaciones/ (Reducciones)	Modificado	Devengado	Pagado	
	1	2	3 = (1 + 2)	4	5	
231C020000 Procuraduría de Protección al Ambiente del Estado de México	54,680,769.00	53,436.90	54,734,205.90	46,463,170.87	46,197,579.69	8,271,035.03
Total del Gasto	54,680,769.00	53,436.90	54,734,205.90	46,463,170.87	46,197,579.69	8,271,035.03


Bajo protesta de decir verdad declaramos que los Estados Financieros y sus Notas son razonablemente correctos y responsabilidad del emisor.



Elaboró
LILIA SAHARAI BOLAÑOS MOLINA
ÁREA CONTABLE


Revisó y Autorizó
MARTIN PABLO JUÁREZ TORRES
JEFE DE LA UNIDAD DE APOYO ADMINISTRATIVO Y
GESTIÓN DOCUMENTAL

Concepto	Egresos					Subejercicio
	Aprobado	Ampliaciones/ (Reducciones)	Modificado	Devengado	Pagado	
	1	2	3 = (1 + 2)	4	5	
Gobierno						
Legislación						-
Justicia						-
Coordinación de la Política de Gobierno						-
Relaciones Exteriores						-
Asuntos Financieros y Hacendarios						-
Seguridad Nacional						-
Asuntos de Orden Público y de Seguridad Interior						-
Otros Servicios Generales						-
Desarrollo Social	54,680,769.00	296,335.30	54,384,433.70	46,137,292.67	45,871,701.49	8,247,141.03
Protección Ambiental	54,680,769.00	296,335.30	54,384,433.70	46,137,292.67	45,871,701.49	8,247,141.03
Vivienda y Servicios a la Comunidad						-
Salud						-
Recreación, Cultura y Otras Manifestaciones Sociales						-
Educación						-
Protección Social						-
Otros Asuntos Sociales						-
Desarrollo Económico						
Asuntos Económicos, Comerciales y Laborales en General						-
Agropecuaria, Silvicultura, Pesca y Caza						-
Combustibles y Energía						-
Minería, Manufacturas y Construcción						-
Transporte						-
Comunicaciones						-
Turismo						-
Ciencia, Tecnología e Innovación						-
Otras Industrias y Otros Asuntos Económicos						-
Otras no Clasificadas en Funciones Anteriores		349,772.20	349,772.20	325,878.20	325,878.20	23,894.00
Transacciones de la Deuda Pública / Costo Financiero de la Deuda						-
Transferencias, Participaciones y Aportaciones entre Diferentes Niveles y Órdenes de Gobierno						-
Saneamiento del Sistema Financiero						-
Adeudos de Ejercicios Fiscales Anteriores		349,772.20	349,772.20	325,878.20	325,878.20	23,894.00
Total del Gasto	54,680,769.00	53,436.90	54,734,205.90	46,463,170.87	46,197,579.69	8,271,035.03

Bajo protesta de decir verdad declaramos que los Estados Financieros y sus Notas son razonablemente correctos y responsabilidad del emisor.


 Elaboró
 LILIA SAHARAI BOLANOS MOLINA
 ÁREA CONTABLE


 Revisó y Autorizó
 MARTÍN PABLO JUÁREZ TORRES
 JEFE DE LA UNIDAD DE APOYO ADMINISTRATIVO Y
 GESTIÓN DOCUMENTAL

PROPAEM

PROCURADURÍA DE PROTECCIÓN AL
AMBIENTE DEL ESTADO DE MÉXICO

Procuraduría de Protección al Ambiente del Estado de México


Endeudamiento Neto


Del 1 de Enero al 31 de Diciembre de 2023

(Pesos)

Identificación de Crédito o Instrumento	Contratación/Colocación	Amortización	Endeudamiento Neto
	A	B	C = A - B
Créditos Bancarios			
			-
			-
			-
			-
			-
			-
			-
			-
Total Crédito:			-
NO APLICA			
Otros Instrumentos de Deuda			
			-
			-
			-
			-
			-
			-
Total Otros Instrumentos de Deuda	-	-	-
TOTAL	-	-	-

Bajo protesta de decir verdad declaramos que los Estados Financieros y sus Notas son razonablemente correctos y responsabilidad del emisor.



Elaboró
LILIA SAHARAÍ BOLANOS MOLINA
ÁREA CONTABLE

Revisó y Autorizó

MARTÍN PABLO JUÁREZ TORRES
JEFE DE LA UNIDAD DE APOYO ADMINISTRATIVO Y
GESTIÓN DOCUMENTAL

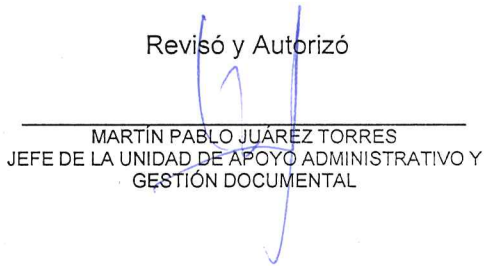
Procuraduría de Protección al Ambiente del Estado de México
Intereses de la Deuda
Del 1 de Enero al 31 de Diciembre de 2023
(Pesos)

Identificación de Crédito o Instrumento	Devengado	Pagado
Créditos Bancarios		
NO APLICA		
Total de Intereses de Créditos Bancarios	-	-
Otros Instrumentos de Deuda		
Total de Intereses de Otros Instrumentos de Deuda	-	-
TOTAL	-	-

Bajo protesta de decir verdad declaramos que los Estados Financieros y sus Notas son razonablemente correctos y responsabilidad del emisor.


 Elaboró

 LILIA SAHARAI BOLAÑOS MOLINA
 ÁREA CONTABLE

Revisó y Autorizó


 MARTÍN PABLO JUÁREZ TORRES
 JEFE DE LA UNIDAD DE APOYO ADMINISTRATIVO Y
 GESTIÓN DOCUMENTAL