



Concepto	Año		Concepto	Año	
	2023	2022		2023	2022
ACTIVO			PASIVO		
Activo Circulante			Pasivo Circulante		
Efectivo y Equivalentes	12,819,632.39	7,616,572.39	Cuentas por Pagar a Corto Plazo	316,330.73	463,500.64
Derechos a Recibir Efectivo o Equivalentes	139,958.21	50,623.70	Documentos por Pagar a Corto Plazo	.00	.00
Derechos a Recibir Bienes o Servicios	.00	.00	Porción a Corto Plazo de la Deuda Pública a Largo Plazo	.00	.00
Inventarios	439,283.42	.00	Títulos y Valores a Corto Plazo	.00	.00
Almacenes	.00	.00	Pasivos Diferidos a Corto Plazo	.00	.00
Estimación por Pérdida o Deterioro de Activos Circulantes	.00	.00	Fondos y Bienes de Terceros en Garantía y/o Administración a Corto Plazo	.00	.00
Otros Activos Circulantes	.00	.00	Provisiones a Corto Plazo	.00	.00
			Otros Pasivos a Corto Plazo	.00	.00
Total de Activos Circulantes	13,398,874.02	7,667,196.09	Total de Pasivos Circulantes	316,330.73	463,500.64
Activo No Circulante			Pasivo No Circulante		
Inversiones Financieras a Largo Plazo	.00	.00	Cuentas por Pagar a Largo Plazo	.00	.00
Derechos a Recibir Efectivo o Equivalentes a Largo Plazo	.00	.00	Documentos por Pagar a Largo Plazo	.00	.00
Bienes Inmuebles, Infraestructura y Construcciones en Proceso	.00	.00	Deuda Pública a Largo Plazo	.00	.00
Bienes Muebles	7,384,016.90	7,192,330.90	Pasivos Diferidos a Largo Plazo	.00	.00
Activos Intangibles	.00	.00	Fondos y Bienes de Terceros en Garantía y/o en Administración a Largo Plazo	.00	.00
Depreciación, Deterioro y Amortización Acumulada de Bienes	-5,303,462.05	-4,827,307.21	Provisiones a Largo Plazo	.00	.00
Activos Diferidos	.00	.00			
Estimación por Pérdida o Deterioro de Activos no Circulantes	.00	.00	Total de Pasivos No Circulantes	.00	.00
Otros Activos no Circulantes	.00	.00			
Total de Activos No Circulantes	2,080,554.85	2,365,023.69	Total del Pasivo	316,330.73	463,500.64
Total del Activo	15,479,428.87	10,032,219.78	HACIENDA PÚBLICA/ PATRIMONIO		
			Hacienda Pública/Patrimonio Contribuido	1,201,880.42	1,201,880.42
			Aportaciones	1,201,880.42	1,201,880.42
			Donaciones de Capital	.00	.00
			Actualización de la Hacienda Pública / Patrimonio	.00	.00
			Hacienda Pública/Patrimonio Generado	13,961,217.72	8,366,838.72
			Resultados del Ejercicio (Ahorro / Desahorro)	12,747,448.00	6,830,807.04
			Resultados de Ejercicios Anteriores	1,213,769.72	1,536,031.68
			Revalúos	.00	.00
			Reservas	.00	.00
			Rectificaciones de Resultados de Ejercicios Anteriores	.00	.00
			Exceso o Insuficiencia en la Actualización de la Hacienda Pública/Patrimonio	.00	.00
			Resultado por Posición Monetaria	.00	.00
			Resultado por Tenencia de Activos no Monetarios	.00	.00
			Total Hacienda Pública/ Patrimonio	15,163,098.14	9,568,719.14
			Total del Pasivo y Hacienda Pública / Patrimonio	15,479,428.87	10,032,219.78


Bajo protesta de decir verdad declaramos que los Estados Financieros y sus Notas son razonablemente correctos y responsabilidad del emisor

Elaboró

 LILIA SAHARAI BOLAÑOS MOLINA
 ÁREA CONTABLE

Revisó y Autorizó

 MARTÍN PABLO JUÁREZ TORRES
 JEFE DE LA UNIDAD DE APOYO ADMINISTRATIVO Y GESTIÓN DOCUMENTAL

Concepto	2023	2022
INGRESOS Y OTROS BENEFICIOS		
Ingresos de Gestión	4,788.32	3,924.54
Impuestos	.00	.00
Cuotas y Aportaciones de Seguridad Social	.00	.00
Contribuciones de Mejoras	.00	.00
Derechos	.00	.00
Productos	4,788.32	3,924.54
Aprovechamientos	.00	.00
Ingresos por Venta de Bienes y Prestación de Servicios	.00	.00
Participaciones, Aportaciones, Convenios Incentivos Derivados de la Colaboración Fiscal, Fondos Distintos de Aportaciones, Transferencias, Asignaciones, Subsidios y Subvenciones, y Pensiones y Jubilaciones	58,636,999.45	52,773,547.68
Participaciones, Aportaciones, Convenios, Incentivos Derivados de la Colaboración Fiscal y Fondos Distintos de Aportaciones	.00	.00
Transferencia, Asignaciones, Subsidios y Subvenciones, y Pensiones y Jubilaciones	58,636,999.45	52,773,547.68
Otros Ingresos y Beneficios	88,138.32	5,600.62
Ingresos Financieros	.00	.00
Incremento por Variación de Inventarios	.00	.00
Disminución del Exceso de Estimaciones por Pérdida o Deterioro u Obsolescencia	.00	.00
Disminución del Exceso de Provisiones	.00	.00
Otros Ingresos y Beneficios Varios	88,138.32	5,600.62
Total de Ingresos y Otros Beneficios	58,729,926.09	52,783,072.84
GASTOS Y OTRAS PÉRDIDAS		
Gastos de Funcionamiento	45,506,323.25	45,630,001.48
Servicios Personales	33,413,474.97	31,991,025.13
Materiales y Suministros	2,576,280.15	2,133,634.40
Servicios Generales	9,516,568.13	11,505,341.95
Transferencia, Asignaciones, Subsidios y Otras Ayudas	.00	.00
Transferencias Internas y Asignaciones al Sector Público	.00	.00
Transferencias al Resto del Sector Público	.00	.00
Subsidios y Subvenciones	.00	.00
Ayudas Sociales	.00	.00
Pensionamientos y Jubilaciones	.00	.00
Transferencias a Fideicomisos, Mandatos y Contratos Análogos	.00	.00
Transferencias a la Seguridad Social	.00	.00
Donativos	.00	.00
Transferencias al Exterior	.00	.00
Participaciones y Aportaciones	.00	.00
Participaciones	.00	.00
Aportaciones	.00	.00
Convenios	.00	.00
Intereses, Comisiones y Otros Gastos de la Deuda Pública	.00	.00
Intereses de la Deuda Pública	.00	.00
Comisiones de la Deuda Pública	.00	.00
Gastos de la Deuda Pública	.00	.00
Costo por Coberturas	.00	.00
Apoyos Financieros	.00	.00
Otros Gastos y Pérdidas Extraordinarias	476,154.84	322,264.32
Estimaciones, Depreciaciones, Deterioros, Obsolescencia y Amortizaciones	476,154.84	322,264.32
Provisiones	.00	.00
Disminución de Inventarios	.00	.00
Otros Gastos	.00	.00
Inversión Pública	.00	.00
Inversión Pública no Capitalizable	.00	.00
Total de Gastos y Otras Pérdidas	45,982,478.09	45,952,265.80
Resultados del Ejercicio (Ahorro/Desahorro)	12,747,448.00	6,830,807.04

Bajo Protesta de decir Verdad Declaramos que los Estados Financieros y sus Notas son Razonablemente Correctos y Responsabilidad del Emisor


Elaboró

LILIA SAHARAÍ BOLAÑOS MOLINA
ÁREA CONTABLE



Revisó y Autorizó

MARTÍN PABLO JUÁREZ TORRES
JEFE DE LA UNIDAD DE APOYO ADMINISTRATIVO Y GESTIÓN DOCUMENTAL

Concepto	Hacienda Pública / Patrimonio Contribuido	Hacienda Pública / Patrimonio Generado de Ejercicios Anteriores	Hacienda Pública / Patrimonio Generado del Ejercicio	Exceso o Insuficiencia en la Actualización de la Hacienda Pública / Patrimonio	Total
Hacienda Pública / Patrimonio Contribuido Neto de 2022	1,201,880.42				1,201,880.42
Aportaciones	1,201,880.42				1,201,880.42
Donaciones de Capital					0.00
Actualización de la Hacienda Pública/Patrimonio					0.00
Hacienda Pública / Patrimonio Generado Neto de 2022		1,536,031.68	6,830,807.04	0.00	8,366,838.72
Resultados del Ejercicio (Ahorro/Desahorro)			6,830,807.04		6,830,807.04
Resultados de Ejercicios Anteriores		1,536,031.68			1,536,031.68
Revalúos					0.00
Reservas					0.00
Rectificaciones de Resultados de Ejercicios Anteriores					0.00
Exceso o Insuficiencia en la Actualización de la Hacienda Pública / Patrimonio Neto de 2022				0.00	0.00
Resultado por Posición Monetaria					0.00
Resultado por Tenencia de Activos no Monetarios					0.00
Hacienda Pública / Patrimonio Neto Final de 2022	1,201,880.42	1,536,031.68	6,830,807.04	0.00	9,568,719.14
Cambios en la Hacienda Pública / Patrimonio Contribuido Neto de 2023	0.00				0.00
Aportaciones					0.00
Donaciones de Capital					0.00
Actualización de la Hacienda Pública/Patrimonio					0.00
Variaciones de la Hacienda Pública / Patrimonio Generado Neto de 2023		-322,261.96	5,916,640.96		5,594,379.00
Resultados del Ejercicio (Ahorro/Desahorro)			12,747,448.00		12,747,448.00
Resultados de Ejercicios Anteriores		-322,261.96	-6,830,807.04		-7,153,069.00
Revalúos					0.00
Reservas					0.00
Rectificaciones de Resultados de Ejercicios Anteriores					0.00
Cambios en el Exceso o Insuficiencia en la Actualización de la Hacienda Pública / Patrimonio Neto de 2023				0.00	0.00
Resultado por Posición Monetaria					0.00
Resultado por Tenencia de Activos no Monetarios					0.00
Hacienda Pública / Patrimonio Neto Final de 2023	1,201,880.42	1,213,769.72	12,747,448.00	0.00	15,163,098.14

Bajo Protesta de decir Verdad Declaramos que el Estado de Variación en la Hacienda Pública y sus Notas son Razonablemente Correctos y Responsabilidad del Emisor


Elaboró
LILIA SAHARA BOLAÑOS MOLINA
ÁREA CONTABLE


Revisó y Autorizó
MARTÍN PABLO JUÁREZ TORRES
JEFE DE LA UNIDAD DE APOYO ADMINISTRATIVO Y GESTIÓN DOCUMENTAL

Procuraduría de Protección al Ambiente del Estado de México

PROPAEM

PROCURADURÍA DE PROTECCIÓN AL
AMBIENTE DEL ESTADO DE MÉXICO


Estado de Cambios en la Situación Financiera

Del 1 de Enero al 31 de Diciembre de 2023


(Pesos)

Concepto	Origen	Aplicación
ACTIVO	476,154.84	5,923,363.93
Activo Circulante	.00	5,731,677.93
Efectivo y Equivalentes	.00	5,203,060.00
Derechos a Recibir Efectivo o Equivalentes	.00	89,334.51
Derechos a Recibir Bienes o Servicios	.00	.00
Inventarios	.00	439,283.42
Almacenes	.00	.00
Estimación por Pérdida o Deterioro de Activos Circulantes	.00	.00
Otros Activos Circulantes	.00	.00
Activo No circulante	476,154.84	191,686.00
Inversiones Financieras a Largo Plazo	.00	.00
Derechos a Recibir Efectivo o Equivalentes a Largo Plazo	.00	.00
Bienes Inmuebles, Infraestructura y Construcciones en Proceso	.00	.00
Bienes Muebles	.00	191,686.00
Activos Intangibles	.00	.00
Depreciación, Deterioro y Amortización Acumulada de Bienes	476,154.84	.00
Activos Diferidos	.00	.00
Estimación por Pérdida o Deterioro de Activos no Circulantes	.00	.00
Otros Activos no Circulantes	.00	.00
PASIVO	.00	147,169.91
Pasivo Circulante	.00	147,169.91
Cuentas por Pagar a Corto Plazo	.00	147,169.91
Documentos por Pagar a Corto Plazo	.00	.00
Porción a Corto Plazo de la Deuda Pública a Largo Plazo	.00	.00
Títulos y Valores a Corto Plazo	.00	.00
Pasivos Diferidos a Corto Plazo	.00	.00
Fondos y Bienes de Terceros en Garantía y/o Administración a Corto Plazo	.00	.00
Provisiones a Corto Plazo	.00	.00
Otros Pasivos a Corto Plazo	.00	.00
Pasivo No Circulante	.00	.00
Cuentas por Pagar a Largo Plazo	.00	.00
Documentos por Pagar a Largo Plazo	.00	.00
Deuda Pública a Largo Plazo	.00	.00
Pasivos Diferidos a Largo Plazo	.00	.00
Fondos y Bienes de Terceros en Garantía y/o en Administración a Largo Plazo	.00	.00
Provisiones a Largo Plazo	.00	.00
HACIENDA PÚBLICA/PATRIMONIO	5,916,640.96	322,261.96
Hacienda Pública/Patrimonio Contribuido	.00	.00
Aportaciones	.00	.00
Donaciones de Capital	.00	.00
Actualización de la Hacienda Pública/Patrimonio	.00	.00
Hacienda Pública/Patrimonio Generado	5,916,640.96	322,261.96
Resultados del Ejercicio (Ahorro/Desahorro)	5,916,640.96	.00
Resultados de Ejercicios Anteriores	.00	322,261.96
Revalúos	.00	.00
Reservas	.00	.00
Rectificaciones de Resultados de Ejercicios Anteriores	.00	.00
Exceso o insuficiencia en la Actualización de la Hacienda Pública/Patrimonio	.00	.00
Resultado por Posición Monetaria	.00	.00
Resultado por Tenencia de Activos no Monetarios	.00	.00

Bajo protesta de decir verdad declaramos que los Estados Financieros y sus Notas son razonablemente correctos y responsabilidad del emisor.


Elaboró

LILIA SAHARAÍ BOLAÑOS MOLINA
ÁREA CONTABLE


Revisó y Autorizó

MARTÍN PABLO JUÁREZ TORRES
JEFE DE LA UNIDAD DE APOYO ADMINISTRATIVO Y GESTIÓN
DOCUMENTAL

PROPAEMPROCURADURÍA DE PROTECCIÓN AL
AMBIENTE DEL ESTADO DE MÉXICOProcuraduría de Protección al Ambiente del Estado de México
Estado de Flujos de Efectivo
Del 1 de Enero al 31 de Diciembre de 2023 y 2022
(Pesos)

Concepto	2023	2022
Flujos de Efectivo de las Actividades de Operación		
Origen	58,729,926.09	52,783,072.84
Impuestos	.00	.00
Cuotas y Aportaciones de Seguridad Social	.00	.00
Contribuciones de Mejoras	.00	.00
Derechos	.00	.00
Productos	4,788.32	3,924.54
Aprovechamientos	.00	.00
Ingresos por Venta de Bienes y Prestación de Servicios	.00	.00
Participaciones, Aportaciones, Convenios, Incentivos de la Colaboración Fiscal y Fondos Distintos de Aportaciones	.00	.00
Transferencias, Asignaciones, Subsidios y Subvenciones, y Pensiones y Jubilaciones	58,636,999.45	52,773,547.68
Otros Orígenes de Operación	88,138.32	5,600.62
Aplicación	45,982,478.09	45,952,265.80
Servicios Personales	33,413,474.97	31,991,025.13
Materiales y Suministros	2,576,280.15	2,133,634.40
Servicios Generales	9,516,568.13	11,505,341.95
Transferencias Internas y Asignaciones al Sector Público	.00	.00
Transferencias al Resto del Sector Público	.00	.00
Subsidios y Subvenciones	.00	.00
Ayudas Sociales	.00	.00
Pensiones y Jubilaciones	.00	.00
Transferencias a Fideicomisos, Mandatos y Contratos Análogos	.00	.00
Transferencias a la Seguridad Social	.00	.00
Donativos	.00	.00
Transferencias al Exterior	.00	.00
Participaciones	.00	.00
Aportaciones	.00	.00
Convenios	.00	.00
Otras Aplicaciones de Operación	476,154.84	322,264.32
Flujos Netos de Efectivo por Actividades de Operación	12,747,448.00	6,830,807.04
Flujos de Efectivo de las Actividades de Inversión		
Origen	476,154.84	.00
Bienes Inmuebles, Infraestructura y Construcciones en Proceso	.00	.00
Bienes Muebles	476,154.84	.00
Otros Orígenes de Inversión	.00	.00
Aplicación	720,303.93	459,800.33
Bienes Inmuebles, Infraestructura y Construcciones en Proceso	.00	.00
Bienes Muebles	191,686.00	459,800.33
Otras Aplicaciones de Inversión	528,617.93	.00
Flujos Netos de Efectivo por Actividades de Inversión	-244,149.09	-459,800.33
Flujo de Efectivo de las Actividades de Financiamiento		
Origen	.00	109,141.09
Endeudamiento Neto	.00	.00
Interno	.00	.00
Externo	.00	.00
Otros Orígenes de Financiamiento	.00	109,141.09
Aplicación	7,300,238.91	12,718,847.35
Servicios de la Deuda	.00	.00
Interno	.00	.00
Externo	.00	.00
Otras Aplicaciones de Financiamiento	7,300,238.91	12,718,847.35
Flujos Netos de Efectivo por Actividades de Financiamiento	-7,300,238.91	-12,609,706.26
Incremento/Disminución Neta en el Efectivo y Equivalentes al Efectivo	5,203,060.00	-6,238,699.55
Efectivo y Equivalentes al Efectivo al Inicio del Ejercicio	7,616,572.39	13,855,271.94
Efectivo y Equivalentes al Efectivo al Final del Ejercicio	12,819,632.39	7,616,572.39

Bajo protesta de decir verdad declaramos que los Estados Financieros y sus Notas son razonablemente correctos y responsabilidad del emisor.

Elaboró

LILIA SAHARAI BOLAÑOS MOLINA
ÁREA CONTABLE

Revisó y Autorizó

MARTÍN PABLO JUÁREZ TORRES
JEFE DE LA UNIDAD DE APOYO ADMINISTRATIVO Y GESTIÓN DOCUMENTAL

Procuraduría de Protección al Ambiente del Estado de México

PROPAEM

PROCURADURÍA DE PROTECCIÓN AL
AMBIENTE DEL ESTADO DE MÉXICO

Estado Analítico del Activo

Del 1 de Enero al 31 de Diciembre de 2023

(Pesos)

Concepto	Saldo Inicial	Cargos del Período	Abonos del Período	Saldo Final	Variación del Período
	1	2	3	4=(1+2-3)	(4-1)
ACTIVO	10,032,219.78	62,805,777.05	57,358,567.96	15,479,428.87	5,447,209.09
Activo Circulante	7,667,196.09	62,614,091.05	56,882,413.12	13,398,874.02	5,731,677.93
Efectivo y Equivalentes	7,616,572.39	61,974,061.83	56,771,001.83	12,819,632.39	5,203,060.00
Derechos a Recibir Efectivo o Equivalentes	50,623.70	128,496.80	39,162.29	139,958.21	89,334.51
Derechos a Recibir Bienes o Servicios	.00	72,249.00	72,249.00	.00	.00
Inventarios	.00	439,283.42	.00	439,283.42	439,283.42
Almacenes	.00	.00	.00	.00	.00
Estimación por Pérdida o Deterioro de Activos Circulantes	.00	.00	.00	.00	.00
Otros Activos Circulantes	.00	.00	.00	.00	.00
Activo No Circulante	2,365,023.69	191,686.00	476,154.84	2,080,554.85	-284,468.84
Inversiones Financieras a Largo Plazo	.00	.00	.00	.00	.00
Derechos a Recibir Efectivo o Equivalentes a Largo Plazo	.00	.00	.00	.00	.00
Bienes Inmuebles, Infraestructura y Construcciones en Proceso	.00	.00	.00	.00	.00
Bienes Muebles	7,192,330.90	191,686.00	.00	7,384,016.90	191,686.00
Activos Intangibles	.00	.00	.00	.00	.00
Depreciación, Deterioro y Amortización Acumulada de Bienes	-4,827,307.21	.00	476,154.84	-5,303,462.05	-476,154.84
Activos Diferidos	.00	.00	.00	.00	.00
Estimación por Pérdida o Deterioro de Activos no Circulantes	.00	.00	.00	.00	.00
Otros Activos no Circulantes	.00	.00	.00	.00	.00

Bajo protesta de decir verdad declaramos que los Estados Financieros y sus Notas son razonablemente correctos y responsabilidad del emisor.

Elaboró


LILIA SAHARAI BOLAÑOS MOLINA
ÁREA CONTABLE

Revisó y Autorizó


MARTÍN PABLO JUÁREZ TORRES
JEFE DE LA UNIDAD DE APOYO ADMINISTRATIVO Y GESTIÓN DOCUMENTAL

Denominación de las Deudas	Moneda de Contratación	Institución o País Acreedor	Saldo Inicial del Período	Saldo Final del Período
DEUDA PÚBLICA				
Corto Plazo				
Deuda Interna			.00	.00
Instituciones de Crédito				
Títulos y Valores				
Arrendamientos Financieros				
Deuda Externa			.00	.00
Organismos Financieros Internacionales				
Deuda Bilateral				
Títulos y Valores				
Arrendamientos Financieros				
Subtotal a Corto Plazo			.00	.00
Largo Plazo				
Deuda Interna			.00	.00
Instituciones de Crédito				
Títulos y Valores				
Arrendamientos Financieros				
Deuda Externa			.00	.00
Organismos Financieros Internacionales				
Deuda Bilateral				
Títulos y Valores				
Arrendamientos Financieros				
Subtotal a Largo Plazo			463,500.64	316,330.73
Otros Pasivos				
Total de Deuda y Otros Pasivos			463,500.64	316,330.73

Bajo protesta de decir verdad declaramos que los Estados Financieros y sus Notas son razonablemente correctos y responsabilidad del emisor


Elaboró

LILIA SAHARAI BOLANOS MOLINA
ÁREA CONTABLE


Revisó y Autorizó

MARTÍN PABLO JUÁREZ TORRES
JEFE DE LA UNIDAD DE APOYO ADMINISTRATIVO Y GESTIÓN DOCUMENTAL