

Rubro de Ingresos	Ingreso					Diferencia
	Estimado	Ampliaciones y Reducciones	Modificado	Devengado	Recaudado	
	(1)	(2)	(3= 1 + 2)	(4)	(5)	
Impuestos			.00			.00
Cuotas y Aportaciones de Seguridad Social			.00			.00
Contribuciones de Mejoras			.00			.00
Derechos			.00			.00
Productos			.00	1,347.68	1,347.68	1,347.68
Aprovechamientos			.00			.00
Ingresos por Ventas de Bienes, Prestación de Servicios y Otros Ingresos	13,557,803.00		13,557,803.00	.26	.26	-13,557,802.74
Participaciones, Aportaciones, Convenios, Incentivos Derivados de la Colaboración Fiscal y Fondos Distintos de Aportaciones			.00			.00
Transferencias, Asignaciones, Subsidios y Subvenciones, y Pensiones y Jubilaciones	42,685,181.00		42,685,181.00	11,399,912.50	11,399,912.50	-31,285,268.50
Ingresos Derivados de Financiamientos			.00			.00
<b>Total</b>	<b>56,242,984.00</b>	<b>.00</b>	<b>56,242,984.00</b>	<b>11,401,260.44</b>	<b>11,401,260.44</b>	<b>-44,841,723.56</b>
				<b>Ingresos excedentes<sup>1</sup></b>		

Estado Analítico de Ingresos Por Fuente de Financiamiento	Ingreso					Diferencia
	Estimado	Ampliaciones y Reducciones	Modificado	Devengado	Recaudado	
	(1)	(2)	(3= 1 + 2)	(4)	(5)	
<b>Ingresos del Poder Ejecutivo Federal o Estatal y de los Municipios</b>	<b>.00</b>	<b>.00</b>	<b>.00</b>	<b>.00</b>	<b>.00</b>	<b>.00</b>
Impuestos			.00			.00
Cuotas y Aportaciones de Seguridad Social			.00			.00
Contribuciones de Mejoras			.00			.00
Derechos			.00			.00
Productos			.00			.00
Aprovechamientos			.00			.00
Participaciones, Aportaciones, Convenios, Incentivos Derivados de la Colaboración Fiscal y Fondos Distintos de Aportaciones			.00			.00
Transferencias, Asignaciones, Subsidios y Subvenciones, y Pensiones y Jubilaciones			.00			.00
<b>Ingresos de los Entes Públicos de los Poderes Legislativo y Judicial, de los Órganos Autónomos y del Sector Paraestatal o Paramunicipal, así como de las Empresas Productivas del Estado</b>	<b>56,242,984.00</b>	<b>.00</b>	<b>56,242,984.00</b>	<b>11,401,260.44</b>	<b>11,401,260.44</b>	<b>-44,841,723.56</b>
Cuotas y Aportaciones de Seguridad Social			.00			.00
Productos			.00	1,347.68	1,347.68	1,347.68
Ingresos por Venta de Bienes, Prestación de Servicios y Otros Ingresos	13,557,803.00		13,557,803.00	.26	.26	-13,557,802.74
Transferencias, Asignaciones, Subsidios y Subvenciones, y Pensiones y Jubilaciones	42,685,181.00		42,685,181.00	11,399,912.50	11,399,912.50	-31,285,268.50
<b>Ingresos Derivados de Financiamiento</b>	<b>.00</b>	<b>.00</b>	<b>.00</b>	<b>.00</b>	<b>.00</b>	<b>.00</b>
Ingresos Derivados de Financiamientos	.00	.00	.00	.00	.00	.00
<b>Total</b>	<b>56,242,984.00</b>	<b>.00</b>	<b>56,242,984.00</b>	<b>11,401,260.44</b>	<b>11,401,260.44</b>	<b>-44,841,723.56</b>
				<b>Ingresos excedentes<sup>1</sup></b>		

Bajo protesta de decir verdad declaramos que los Estados Financieros y sus Notas son razonablemente correctos y responsabilidad del emisor.

Elaboró  
  
 LILIA SAHARAI BOLAÑOS MOLINA  
 ÁREA CONTABLE

Revisó y Autorizó  
  
 MARTÍN PABLO JUÁREZ TORRES  
 JEFE DE LA UNIDAD DE APOYO ADMINISTRATIVO Y GESTIÓN DOCUMENTAL

**PROPAEM**

PROCURADURÍA DE PROTECCIÓN AL AMBIENTE DEL ESTADO DE MÉXICO

Procuraduría de Protección al Ambiente del Estado de México

Estado Analítico del Ejercicio del Presupuesto de Egresos


Clasificación por Objeto del Gasto (Capítulo y Concepto)


Del 1 de enero al 31 de marzo de 2024

(Pesos)

Concepto	Egresos					Subejercicio 6 = ( 3 - 4 )
	Aprobado	Ampliaciones/ (Reducciones)	Modificado	Devengado	Pagado	
	1	2	3 = ( 1 + 2 )	4	5	
<b>Servicios Personales</b>	<b>38,752,544.00</b>	<b>.00</b>	<b>38,752,544.00</b>	<b>8,676,191.72</b>	<b>8,647,762.52</b>	<b>30,076,352.28</b>
Remuneraciones al Personal de Carácter Permanente	17,938,668.00	-509,501.35	17,429,166.65	3,551,706.40	3,551,706.40	13,877,460.25
Remuneraciones al Personal de Carácter Transitorio	.00	.00	.00	.00	.00	.00
Remuneraciones Adicionales y Especiales	12,106,959.00	-135,543.87	11,971,415.13	2,741,812.19	2,741,812.19	9,229,602.94
Seguridad Social	4,991,039.00	104,351.93	5,095,390.93	1,298,359.60	1,298,359.60	3,797,031.33
Otras Prestaciones Sociales y Económicas	2,790,377.00	-45,557.71	2,744,819.29	461,656.64	433,227.44	2,283,162.65
Previsiones	.00	.00	.00	.00	.00	.00
Pago de Estímulos a Servidores Públicos	925,501.00	586,251.00	1,511,752.00	622,656.89	622,656.89	889,095.11
<b>Materiales y Suministros</b>	<b>3,061,211.00</b>	<b>.00</b>	<b>3,061,211.00</b>	<b>345,189.04</b>	<b>254,019.85</b>	<b>2,716,021.96</b>
Materiales de Administración, Emisión de Documentos y Artículos Oficiales	409,466.00	2,257.26	411,723.26	161,455.04	138,449.04	250,268.22
Alimentos y Utensilios	94,048.00	-795.00	93,253.00	.00	.00	93,253.00
Materias Primas y Materiales de Producción y Comercialización	33,225.00	-1,087.00	32,138.00	9,406.00	.00	22,732.00
Materiales y Artículos de Construcción y de Reparación	283,891.00	-2,204.32	281,686.68	68,437.68	68,437.68	213,249.00
Productos Químicos, Farmacéuticos y de Laboratorio	280,233.00	-640.37	279,592.63	50,571.19	40,217.00	229,021.44
Combustibles, Lubricantes y Aditivos	1,558,002.00	.00	1,558,002.00	48,403.00	.00	1,509,599.00
Vestuario, Blancos, Prendas de Protección y Artículos Deportivos	362,926.00	.00	362,926.00	.00	.00	362,926.00
Materiales y Suministros Para Seguridad	.00	.00	.00	.00	.00	.00
Herramientas, Refacciones y Accesorios Menores	39,420.00	2,469.43	41,889.43	6,916.13	6,916.13	34,973.30
<b>Servicios Generales</b>	<b>14,429,229.00</b>	<b>.00</b>	<b>14,429,229.00</b>	<b>1,509,684.41</b>	<b>1,285,561.24</b>	<b>12,919,544.59</b>
Servicios Básicos	947,914.00	-21,101.54	926,812.46	97,591.03	79,063.63	829,221.43
Servicios de Arrendamiento	3,314,364.00	-20,189.72	3,294,174.28	570,326.32	570,326.32	2,723,847.96
Servicios Profesionales, Científicos, Técnicos y Otros Servicios	2,930,381.00	20,358.01	2,950,739.01	297,723.01	235,737.01	2,653,016.00
Servicios Financieros, Bancarios y Comerciales	277,993.00	11,818.00	289,811.00	29,589.13	29,589.13	260,221.87
Servicios de Instalación, Reparación, Mantenimiento y Conservación	5,351,901.00	2,806.23	5,354,707.23	156,928.94	119,736.14	5,197,778.29
Servicios de Comunicación Social y Publicidad	110,252.00	936.00	111,188.00	16,092.00	16,092.00	95,096.00
Servicios de Traslado y Viáticos	258,353.00	12,382.02	270,735.02	50,826.02	50,826.02	219,909.00
Servicios Oficiales	210,270.00	.00	210,270.00	24,999.97	.00	185,270.03
Otros Servicios Generales	1,027,801.00	-7,009.00	1,020,792.00	265,607.99	184,190.99	755,184.01
<b>Transferencias, Asignaciones, Subsidios y Otras Ayudas</b>	<b>.00</b>	<b>.00</b>	<b>.00</b>	<b>.00</b>	<b>.00</b>	<b>.00</b>
Transferencias Internas y Asignaciones al Sector Público	.00	.00	.00	.00	.00	.00
Transferencias al Resto del Sector Público	.00	.00	.00	.00	.00	.00
Subsidios y Subvenciones	.00	.00	.00	.00	.00	.00
Ayudas Sociales	.00	.00	.00	.00	.00	.00
Pensiones y Jubilaciones	.00	.00	.00	.00	.00	.00
Transferencias a Fideicomisos, Mandatos y Otros Análogos	.00	.00	.00	.00	.00	.00
Transferencias a la Seguridad Social	.00	.00	.00	.00	.00	.00
Donativos	.00	.00	.00	.00	.00	.00
Transferencias al Exterior	.00	.00	.00	.00	.00	.00
<b>Bienes Muebles, Inmuebles e Intangibles</b>	<b>.00</b>	<b>.00</b>	<b>.00</b>	<b>.00</b>	<b>.00</b>	<b>.00</b>
Mobiliario y Equipo de Administración	.00	.00	.00	.00	.00	.00
Mobiliario y Equipo Educativo y Recreativo	.00	.00	.00	.00	.00	.00
Equipo e Instrumental Médico y de Laboratorio	.00	.00	.00	.00	.00	.00
Vehículos y Equipo de Transporte	.00	.00	.00	.00	.00	.00
Equipo de Defensa y Seguridad	.00	.00	.00	.00	.00	.00
Maquinaria, Otros Equipos y Herramientas	.00	.00	.00	.00	.00	.00
Activos Biológicos	.00	.00	.00	.00	.00	.00
Bienes Inmuebles	.00	.00	.00	.00	.00	.00
Activos Intangibles	.00	.00	.00	.00	.00	.00
<b>Inversión Pública</b>	<b>.00</b>	<b>.00</b>	<b>.00</b>	<b>.00</b>	<b>.00</b>	<b>.00</b>
Obra Pública en Bienes de Dominio Público	.00	.00	.00	.00	.00	.00
Obra Pública en Bienes Propios	.00	.00	.00	.00	.00	.00
Proyectos Productivos y Acciones de Fomento	.00	.00	.00	.00	.00	.00
<b>Inversiones Financieras y Otras Provisiones</b>	<b>.00</b>	<b>.00</b>	<b>.00</b>	<b>.00</b>	<b>.00</b>	<b>.00</b>
Inversiones Para el Fomento de Actividades Productivas	.00	.00	.00	.00	.00	.00
Acciones y Participaciones de Capital	.00	.00	.00	.00	.00	.00
Compra de Títulos y Valores	.00	.00	.00	.00	.00	.00
Concesión de Préstamos	.00	.00	.00	.00	.00	.00
Inversiones en Fideicomisos, Mandatos y Otros Análogos	.00	.00	.00	.00	.00	.00
Otras Inversiones Financieras	.00	.00	.00	.00	.00	.00
Provisiones para Contingencias y Otras Erogaciones Especiales	.00	.00	.00	.00	.00	.00
<b>Participaciones y Aportaciones</b>	<b>.00</b>	<b>.00</b>	<b>.00</b>	<b>.00</b>	<b>.00</b>	<b>.00</b>
Participaciones	.00	.00	.00	.00	.00	.00
Aportaciones	.00	.00	.00	.00	.00	.00
Convenios	.00	.00	.00	.00	.00	.00
<b>Deuda Pública</b>	<b>.00</b>	<b>.00</b>	<b>.00</b>	<b>.00</b>	<b>.00</b>	<b>.00</b>
Amortización de la Deuda Pública	.00	.00	.00	.00	.00	.00
Intereses de la Deuda Pública	.00	.00	.00	.00	.00	.00
Comisiones de la Deuda Pública	.00	.00	.00	.00	.00	.00
Gastos de la Deuda Pública	.00	.00	.00	.00	.00	.00
Costo por Coberturas	.00	.00	.00	.00	.00	.00
Apoyos Financieros	.00	.00	.00	.00	.00	.00
Adeudos de Ejercicios Fiscales Anteriores	.00	.00	.00	.00	.00	.00
<b>Total del Gasto</b>	<b>56,242,984.00</b>	<b>.00</b>	<b>56,242,984.00</b>	<b>10,531,065.17</b>	<b>10,187,343.61</b>	<b>45,711,918.83</b>

Bajo protesta de decir verdad declaramos que los Estados Financieros y sus Notas son razonablemente correctos y responsabilidad del emisor.

Elaboró  
  
 LILIA SAHARAI BOLANOS MOLINA  
 ÁREA CONTABLE

Revisó y Autorizó  
  
 MARTÍN PABLO JUÁREZ TORRES  
 JEFE DE LA UNIDAD DE APOYO ADMINISTRATIVO Y  
 GESTIÓN DOCUMENTAL

**PROPAEM**PROCURADURÍA DE PROTECCIÓN AL  
AMBIENTE DEL ESTADO DE MÉXICOProcuraduría de Protección al Ambiente del Estado de México  
Estado Analítico del Ejercicio del Presupuesto de Egresos  
Clasificación Económica (por Tipo de Gasto)  
Del 1 de Enero al 31 de marzo de 2024  
(Pesos)

Concepto	Egresos					Subejercicio
	Aprobado	Ampliaciones/ (Reducciones)	Modificado	Devengado	Pagado	
	1	2	3 = (1 + 2)	4	5	
Gasto Corriente	56,242,984.00	-	56,242,984.00	10,531,065.17	10,187,343.61	45,711,918.83
Gasto de Capital		-	-	-	-	-
Amortización de la Deuda y Disminución de Pasivos		-	-	-	-	-
Pensiones y Jubilaciones		-	-	-	-	-
Participaciones		-	-	-	-	-
<b>Total del Gasto</b>	<b>56,242,984.00</b>	<b>-</b>	<b>56,242,984.00</b>	<b>10,531,065.17</b>	<b>10,187,343.61</b>	<b>45,711,918.83</b>

Bajo protesta de decir verdad declaramos que los Estados Financieros y sus Notas son razonablemente correctos y responsabilidad del emisor.

Elaboró

LILIA SAHARAI BOLAÑOS MOLINA  
ÁREA CONTABLE

Revisó y Autorizó

MARTÍN PABLO JUÁREZ TORRES  
JEFE DE LA UNIDAD DE APOYO ADMINISTRATIVO Y  
GESTIÓN DOCUMENTAL

**PROPAEM**

PROCURADURÍA DE PROTECCIÓN AL  
AMBIENTE DEL ESTADO DE MÉXICO

Procuraduría de Protección al Ambiente del Estado de México  
Estado Analítico del Ejercicio del Presupuesto de Egresos  
Clasificación Administrativa  
Del 1 de Enero al 31 de marzo de 2024  
(Pesos)

Concepto	Egresos					Subejercicio
	Aprobado	Ampliaciones/ (Reducciones)	Modificado	Devengado	Pagado	
	1	2	3 = (1 + 2)	4	5	6 = (3 - 4)
Entidades Paraestatales y Fideicomisos No Empresariales y No Financieros Instituciones Públicas de Seguridad Social	56,242,984.00	-	56,242,984.00	10,531,065.17	10,187,343.61	45,711,918.83
Entidades Paraestatales Empresariales No Financieras con Participación Estatal Mayoritaria	-	-	-	-	-	-
Fideicomisos Empresariales No Financieros con Participación Estatal Mayoritaria	-	-	-	-	-	-
Entidades Paraestatales Empresariales Financieras Monetarias con Participación Estatal Mayoritaria	-	-	-	-	-	-
Entidades Paraestatales Empresariales Financieras No Monetarias con Participación Estatal Mayoritaria	-	-	-	-	-	-
Fideicomisos Financieros Públicos con Participación Estatal Mayoritaria	-	-	-	-	-	-
<b>Total del Gasto</b>	<b>56,242,984.00</b>	<b>-</b>	<b>56,242,984.00</b>	<b>10,531,065.17</b>	<b>10,187,343.61</b>	<b>45,711,918.83</b>

Bajo protesta de decir verdad declaramos que los Estados Financieros y sus Notas son razonablemente correctos y responsabilidad del emisor.

Elaboró

LILIA SAHARAI BOLAÑOS MOLINA  
ÁREA CONTABLE

Revisó y Autorizó


MARTÍN PABLO JUÁREZ TORRES  
JEFE DE LA UNIDAD DE APOYO ADMINISTRATIVO Y  
GESTIÓN DOCUMENTAL

**PROPAEM**PROCURADURÍA DE PROTECCIÓN AL  
AMBIENTE DEL ESTADO DE MÉXICOProcuraduría de Protección al Ambiente del Estado de México  
Estado Analítico del Ejercicio del Presupuesto de Egresos  
Clasificación Administrativa  
Del 1 de Enero al 31 de marzo de 2024  
(Pesos)

Concepto	Egresos					Subejercicio
	Aprobado	Ampliaciones/ (Reducciones)	Modificado	Devengado	Pagado	
	1	2	3 = (1 + 2)	4	5	
231C020000 Procuraduría de Protección al Ambiente del Estado de México	56,242,984.00	-	56,242,984.00	10,531,065.17	10,187,343.61	45,711,918.83
<b>Total del Gasto</b>	<b>56,242,984.00</b>	<b>-</b>	<b>56,242,984.00</b>	<b>10,531,065.17</b>	<b>10,187,343.61</b>	<b>45,711,918.83</b>

Bajo protesta de decir verdad declaramos que los Estados Financieros y sus Notas son razonablemente correctos y responsabilidad del emisor.


  
Elaboró  
LILIA SAHARAI BOLAÑOS MOLINA  
ÁREA CONTABLE


  
Revisó y Autorizó  
MARTIN PABLO JUÁREZ TORRES  
JEFE DE LA UNIDAD DE APOYO ADMINISTRATIVO Y  
GESTIÓN DOCUMENTAL

**PROPAEM**PROCURADURÍA DE PROTECCIÓN AL  
AMBIENTE DEL ESTADO DE MÉXICOProcuraduría de Protección al Ambiente del Estado de México  
Estado Analítico del Ejercicio del Presupuesto de Egresos  
Clasificación Administrativa  
Del 1 de Enero al 31 de marzo de 2024  
(Pesos)

Concepto	Egresos					Subejercicio
	Aprobado	Ampliaciones/ (Reducciones)	Modificado	Devengado	Pagado	
	1	2	3 = (1 + 2)	4	5	
Poder Ejecutivo	56,242,984.00	0.00	56,242,984.00	10,531,065.17	10,187,343.61	45,711,918.83
Poder Legislativo			0.00			0.00
Poder Judicial			0.00			0.00
Órganos Autónomos			0.00			0.00
<b>Total del Gasto</b>	<b>56,242,984.00</b>	<b>0.00</b>	<b>56,242,984.00</b>	<b>10,531,065.17</b>	<b>10,187,343.61</b>	<b>45,711,918.83</b>

Bajo protesta de decir verdad declaramos que los Estados Financieros y sus Notas son razonablemente correctos y responsabilidad del emisor.

  
Elaboró  
LILIA SAHARÁI BOLAÑOS MOLINA  
ÁREA CONTABLE

Revisó y Autorizó  
  
MARTÍN PABLO JUÁREZ TORRES  
JEFE DE LA UNIDAD DE APOYO ADMINISTRATIVO Y  
GESTIÓN DOCUMENTAL

Concepto	Egresos					Subejercicio 6 = (3 - 4)
	Aprobado	Ampliaciones/ (Reducciones)	Modificado	Devengado	Pagado	
	1	2	3 = (1 + 2)	4	5	
<b>Gobierno</b>						
Legislación						
Justicia						
Coordinación de la Política de Gobierno						
Relaciones Exteriores						
Asuntos Financieros y Hacendarios						
Seguridad Nacional						
Asuntos de Orden Público y de Seguridad Interior						
Otros Servicios Generales						
<b>Desarrollo Social</b>	56,242,984.00		56,242,984.00	10,531,065.17	10,187,343.61	45,711,918.83
Protección Ambiental	56,242,984.00		56,242,984.00	10,531,065.17	10,187,343.61	45,711,918.83
Vivienda y Servicios a la Comunidad						
Salud						
Recreación, Cultura y Otras Manifestaciones Sociales						
Educación						
Protección Social						
Otros Asuntos Sociales						
<b>Desarrollo Económico</b>						
Asuntos Económicos, Comerciales y Laborales en General						
Agropecuaria, Silvicultura, Pesca y Caza						
Combustibles y Energía						
Minería, Manufacturas y Construcción						
Transporte						
Comunicaciones						
Turismo						
Ciencia, Tecnología e Innovación						
Otras Industrias y Otros Asuntos Económicos						
<b>Otras no Clasificadas en Funciones Anteriores</b>						
Transacciones de la Deuda Pública / Costo Financiero de la Deuda						
Transferencias, Participaciones y Aportaciones entre Diferentes Niveles y Órdenes de Gobierno						
Saneamiento del Sistema Financiero						
Adeudos de Ejercicios Fiscales Anteriores						
<b>Total del Gasto</b>	<b>56,242,984.00</b>	<b>-</b>	<b>56,242,984.00</b>	<b>10,531,065.17</b>	<b>10,187,343.61</b>	<b>45,711,918.83</b>

Bajo protesta de decir verdad declaramos que los Estados Financieros y sus Notas son razonablemente correctos y responsabilidad del emisor.

Elaboró  
LILIA SAHARAI BOLANOS MOLINA  
ÁREA CONTABLE

Revisó y Autorizó  
MARTÍN PABLO JUÁREZ TORRES  
JEFE DE LA UNIDAD DE APOYO ADMINISTRATIVO Y  
GESTIÓN DOCUMENTAL


**Procuraduría de Protección al Ambiente del Estado de México**  
**Endeudamiento Neto**  
**Del 1 de Enero al 31 de marzo de 2024**  
**( Pesos)**


**PROPAEM**  
PROCURADURÍA DE PROTECCIÓN AL AMBIENTE DEL ESTADO DE MÉXICO

Identificación de Crédito o Instrumento	Contratación/Colocación	Amortización	Endeudamiento Neto
	A	B	C = A - B
<b>Créditos Bancarios</b>			
			-
			-
			-
			-
			-
			-
<b>Total Créditos Bancarios</b>			-
<b>Otros Instrumentos de Deuda</b>			
			-
			-
			-
			-
			-
<b>Total Otros Instrumentos de Deuda</b>	-	-	-
<b>TOTAL</b>	-	-	-

NO APLICA

Bajo protesta de decir verdad declaramos que los Estados Financieros y sus Notas son razonablemente correctos y responsabilidad del emisor.

  
 Elaboró  
 \_\_\_\_\_  
 LILIA SAHARAÍ BOLAÑOS MOLINA  
 ÁREA CONTABLE

  
 Revisó y Autorizó  
 \_\_\_\_\_  
 MARTÍN PABLO JUÁREZ TORRES  
 JEFE DE LA UNIDAD DE APOYO ADMINISTRATIVO Y  
 GESTIÓN DOCUMENTAL





**Procuraduría de Protección al Ambiente del Estado de México**  
**Intereses de la Deuda**  
**Del 1 de Enero al 31 de marzo de 2024**  
**(Pesos)**

Identificación de Crédito o Instrumento	Devengado	Pagado
<b>Créditos Bancarios</b>		
<b>Total de Intereses de Créditos Bancarios</b>	-	-
<b>Otros Instrumentos de Deuda</b>		
<b>Total de Intereses de Otros Instrumentos de Deuda</b>	-	-
<b>TOTAL</b>	-	-

**NO APLICA**

Bajo protesta de decir verdad declaramos que los Estados Financieros y sus Notas son razonablemente correctos y responsabilidad del emisor.

  
 Elaboró  
 \_\_\_\_\_  
 LILIA SAHARAÍ BOLAÑOS MOLINA  
 ÁREA CONTABLE

Revisó y Autorizó  
  
 \_\_\_\_\_  
 MARTÍN PABLO JUÁREZ TORRES  
 JEFE DE LA UNIDAD DE APOYO ADMINISTRATIVO Y  
 GESTIÓN DOCUMENTAL