

Concepto	MARZO 2024	MARZO 2023	Concepto	MARZO 2024	MARZO 2023
<b>ACTIVO</b>			<b>PASIVO</b>		
<b>Activo Circulante</b>			<b>Pasivo Circulante</b>		
Efectivo y Equivalentes	14,100,749.84	12,395,053.70	Cuentas por Pagar a Corto Plazo	499,359.12	91,598.44
Derechos a Recibir Efectivo o Equivalentes	145,939.78	146,077.02	Documentos por Pagar a Corto Plazo	.00	.00
Derechos a Recibir Bienes o Servicios	.00	.00	Porción a Corto Plazo de la Deuda Pública a Largo Plazo	.00	.00
Inventarios	439,283.42	.00	Títulos y Valores a Corto Plazo	.00	.00
Almacenes	.00	.00	Pasivos Diferidos a Corto Plazo	.00	.00
Estimación por Pérdida o Deterioro de Activos Circulantes	.00	.00	Fondos y Bienes de Terceros en Garantía y/o Administración a Corto Plazo	.00	.00
Otros Activos Circulantes	.00	.00	Provisiones a Corto Plazo	.00	.00
<b>Total de Activos Circulantes</b>	<b>14,685,973.04</b>	<b>12,541,130.72</b>	Otros Pasivos a Corto Plazo	.00	.00
			<b>Total de Pasivos Circulantes</b>	<b>499,359.12</b>	<b>91,598.44</b>
<b>Activo No Circulante</b>			<b>Pasivo No Circulante</b>		
Inversiones Financieras a Largo Plazo	.00	.00	Cuentas por Pagar a Largo Plazo	.00	.00
Derechos a Recibir Efectivo o Equivalentes a Largo Plazo	.00	.00	Documentos por Pagar a Largo Plazo	.00	.00
Bienes Inmuebles, Infraestructura y Construcciones en Proceso	.00	.00	Deuda Pública a Largo Plazo	.00	.00
Bienes Muebles	7,384,016.90	7,192,330.90	Pasivos Diferidos a Largo Plazo	.00	.00
Activos Intangibles	.00	.00	Fondos y Bienes de Terceros en Garantía y/o en Administración a Largo Plazo	.00	.00
Depreciación, Deterioro y Amortización Acumulada de Bienes	-5,427,292.93	-4,946,345.92	Provisiones a Largo Plazo	.00	.00
Activos Diferidos	.00	.00	<b>Total de Pasivos No Circulantes</b>	<b>.00</b>	<b>.00</b>
Estimación por Pérdida o Deterioro de Activos no Circulantes	.00	.00			
Otros Activos no Circulantes	.00	.00	<b>Total del Pasivo</b>	<b>499,359.12</b>	<b>91,598.44</b>
<b>Total de Activos No Circulantes</b>	<b>1,956,723.97</b>	<b>2,245,984.98</b>			
<b>Total del Activo</b>	<b>16,642,697.01</b>	<b>14,787,115.70</b>	<b>HACIENDA PÚBLICA/ PATRIMONIO</b>		
			Hacienda Pública/Patrimonio Contribuido	1,201,880.42	1,201,880.42
			Aportaciones	1,201,880.42	1,201,880.42
			Donaciones de Capital	.00	.00
			Actualización de la Hacienda Pública / Patrimonio	.00	.00
			<b>Hacienda Pública/Patrimonio Generado</b>	<b>14,941,457.47</b>	<b>13,493,636.84</b>
			Resultados del Ejercicio (Ahorro / Desahorro)	980,239.75	5,126,798.12
			Resultados de Ejercicios Anteriores	13,961,217.72	8,366,838.72
			Revalúos	.00	.00
			Reservas	.00	.00
			Rectificaciones de Resultados de Ejercicios Anteriores	.00	.00
			Exceso o Insuficiencia en la Actualización de la Hacienda Pública/Patrimonio	.00	.00
			Resultado por Posición Monetaria	.00	.00
			Resultado por Tenencia de Activos no Monetarios	.00	.00
			<b>Total Hacienda Pública/ Patrimonio</b>	<b>16,143,337.89</b>	<b>14,695,517.26</b>
			<b>Total del Pasivo y Hacienda Pública / Patrimonio</b>	<b>16,642,697.01</b>	<b>14,787,115.70</b>

Bajo protesta de decir verdad declaramos que los Estados Financieros y sus Notas son razonablemente correctos y responsabilidad del emisor

Elaboró

JULIA SAHARA BOLANOS MOLINA  
ÁREA CONTABLE

Revisó y Autorizó

MARTÍN PABLO JUÁREZ TORRES  
JEFE DE LA UNIDAD DE APOYO ADMINISTRATIVO Y GESTIÓN DOCUMENTAL

Concepto	MARZO 2024	MARZO 2023
<b>INGRESOS Y OTROS BENEFICIOS</b>		
<b>Ingresos de Gestión</b>		
Impuestos	1,347.68	1,010.67
Cuotas y Aportaciones de Seguridad Social	.00	.00
Contribuciones de Mejoras	.00	.00
Derechos	.00	.00
Productos	.00	.00
Aprovechamientos	1,347.68	1,010.67
Ingresos por Venta de Bienes y Prestación de Servicios	.00	.00
<b>Participaciones, Aportaciones, Convenios Incentivos Derivados de la Colaboración Fiscal, Fondos Distintos de Aportaciones, Transferencias, Asignaciones, Subsidios y Subvenciones, y Pensiones y Jubilaciones</b>	<b>11,399,912.50</b>	<b>15,541,511.50</b>
Participaciones, Aportaciones, Convenios, Incentivos Derivados de la Colaboración Fiscal y Fondos Distintos de Aportaciones	.00	.00
Transferencia, Asignaciones, Subsidios y Subvenciones, y Pensiones y Jubilaciones	11,399,912.50	15,541,511.50
<b>Otros Ingresos y Beneficios</b>		
Ingresos Financieros	.26	88,139.27
Incremento por Variación de Inventarios	.00	.00
Disminución del Exceso de Estimaciones por Pérdida o Deterioro u Obsolescencia	.00	.00
Disminución del Exceso de Provisiones	.00	.00
Otros Ingresos y Beneficios Varios	.26	88,139.27
<b>Total de Ingresos y Otros Beneficios</b>	<b>11,401,260.44</b>	<b>15,630,661.44</b>
<b>GASTOS Y OTRAS PÉRDIDAS</b>		
<b>Gastos de Funcionamiento</b>		
Servicios Personales	10,297,189.81	10,384,824.61
Materiales y Suministros	8,676,191.72	8,304,564.43
Servicios Generales	254,019.85	530,058.17
<b>Transferencia, Asignaciones, Subsidios y Otras Ayudas</b>	<b>1,366,978.24</b>	<b>1,550,202.01</b>
Transferencias Internas y Asignaciones al Sector Público	.00	.00
Transferencias al Resto del Sector Público	.00	.00
Subsidios y Subvenciones	.00	.00
Ayudas Sociales	.00	.00
Pensiones y Jubilaciones	.00	.00
Transferencias a Fideicomisos, Mandatos y Contratos Análogos	.00	.00
Transferencias a la Seguridad Social	.00	.00
Donativos	.00	.00
Transferencias al Exterior	.00	.00
<b>Participaciones y Aportaciones</b>		
Participaciones	.00	.00
Aportaciones	.00	.00
Convenios	.00	.00
<b>Intereses, Comisiones y Otros Gastos de la Deuda Pública</b>		
Intereses de la Deuda Pública	.00	.00
Comisiones de la Deuda Pública	.00	.00
Gastos de la Deuda Pública	.00	.00
Costo por Coberturas	.00	.00
Apoys Financieros	.00	.00
<b>Otros Gastos y Pérdidas Extraordinarias</b>	<b>123,830.88</b>	<b>119,038.71</b>
Estimaciones, Depreciaciones, Deterioros, Obsolescencia y Amortizaciones	123,830.88	119,038.71
Provisiones	.00	.00
Disminución de Inventarios	.00	.00
Otros Gastos	.00	.00
<b>Inversión Pública</b>		
Inversión Pública no Capitalizable	.00	.00
<b>Total de Gastos y Otras Pérdidas</b>	<b>10,421,020.69</b>	<b>10,503,863.32</b>
<b>Resultados del Ejercicio (Ahorro/Desahorro)</b>	<b>980,239.75</b>	<b>5,126,798.12</b>

Bajo Protesta de decir Verdad Declaramos que los Estados Financieros y sus Notas son Razonablemente Correctos y Responsabilidad del Emisor

Elaboró  
LILIA SAHARAI BOLAÑOS MOLINA  
ÁREA CONTABLE


Revisó y Autorizó  
MARTÍN PABLO JUÁREZ TORRES  
JEFE DE LA UNIDAD DE APOYO ADMINISTRATIVO  
Y GESTIÓN DOCUMENTAL

Concepto	Hacienda Pública / Patrimonio Contribuido	Hacienda Pública / Patrimonio Generado de Ejercicios Anteriores	Hacienda Pública / Patrimonio Generado del Ejercicio	Exceso o Insuficiencia en la Actualización de la Hacienda Pública / Patrimonio	Total
<b>Hacienda Pública / Patrimonio Contribuido Neto de marzo 2023</b>	1,201,880.42				1,201,880.42
Aportaciones	1,201,880.42				1,201,880.42
Donaciones de Capital					0.00
Actualización de la Hacienda Pública/Patrimonio					0.00
<b>Hacienda Pública / Patrimonio Generado Neto de marzo 2023</b>		8,366,838.72	5,126,798.12	0.00	13,493,636.84
Resultados del Ejercicio (Ahorro/Desahorro)			5,126,798.12		5,126,798.12
Resultados de Ejercicios Anteriores		8,366,838.72			8,366,838.72
Revalúos					0.00
Reservas					0.00
Rectificaciones de Resultados de Ejercicios Anteriores					0.00
<b>Exceso o Insuficiencia en la Actualización de la Hacienda Pública / Patrimonio Neto de marzo 2023</b>				0.00	0.00
Resultado por Posición Monetaria					0.00
Resultado por Tenencia de Activos no Monetarios					0.00
<b>Hacienda Pública / Patrimonio Neto Final de marzo 2023</b>	1,201,880.42	8,366,838.72	5,126,798.12	0.00	14,695,517.26
<b>Cambios en la Hacienda Pública / Patrimonio Contribuido Neto de marzo 2024</b>	0.00				0.00
Aportaciones					0.00
Donaciones de Capital					0.00
Actualización de la Hacienda Pública/Patrimonio					0.00
<b>Variaciones de la Hacienda Pública / Patrimonio Generado Neto de marzo 2024</b>		5,594,379.00	-4,146,558.37		1,447,820.63
Resultados del Ejercicio (Ahorro/Desahorro)			980,239.75		980,239.75
Resultados de Ejercicios Anteriores		5,594,379.00	-5,126,798.12		467,580.88
Revalúos					0.00
Reservas					0.00
Rectificaciones de Resultados de Ejercicios Anteriores					0.00
<b>Cambios en el Exceso o Insuficiencia en la Actualización de la Hacienda Pública / Patrimonio Neto de marzo 2024</b>				0.00	0.00
Resultado por Posición Monetaria					0.00
Resultado por Tenencia de Activos no Monetarios					0.00
<b>Hacienda Pública / Patrimonio Neto Final de marzo 2024</b>	1,201,880.42	13,961,217.72	980,239.75	0.00	16,143,337.89

Bajo Protesta de decir Verdad Declaramos que el Estado de Variación en la Hacienda Pública y sus Notas son Razonablemente Correctos y Responsabilidad del Emisor

  
Elaboró


LILIA SAHARA BOLAÑOS MOLINA  
ÁREA CONTABLE


  
Revisó y Autorizó

MARTIN PABLO JUÁREZ TORRES  
JEFE DE LA UNIDAD DE APOYO ADMINISTRATIVO Y GESTIÓN DOCUMENTAL

Concepto	Origen	Aplicación
<b>ACTIVO</b>	<b>481,084.25</b>	<b>2,336,665.56</b>
<b>Activo Circulante</b>	<b>137.24</b>	<b>2,144,979.56</b>
Efectivo y Equivalentes	.00	1,705,696.14
Derechos a Recibir Efectivo o Equivalentes	137.24	.00
Derechos a Recibir Bienes o Servicios	.00	.00
Inventarios	.00	439,283.42
Almacenes	.00	.00
Estimación por Pérdida o Deterioro de Activos Circulantes	.00	.00
Otros Activos Circulantes	.00	.00
<b>Activo No circulante</b>	<b>480,947.01</b>	<b>191,686.00</b>
Inversiones Financieras a Largo Plazo	.00	.00
Derechos a Recibir Efectivo o Equivalentes a Largo Plazo	.00	.00
Bienes Inmuebles, Infraestructura y Construcciones en Proceso	.00	.00
Bienes Muebles	.00	191,686.00
Activos Intangibles	.00	.00
Depreciación, Deterioro y Amortización Acumulada de Bienes	480,947.01	.00
Activos Diferidos	.00	.00
Estimación por Pérdida o Deterioro de Activos no Circulantes	.00	.00
Otros Activos no Circulantes	.00	.00
<b>PASIVO</b>	<b>407,760.68</b>	<b>.00</b>
<b>Pasivo Circulante</b>	<b>407,760.68</b>	<b>.00</b>
Cuentas por Pagar a Corto Plazo	407,760.68	.00
Documentos por Pagar a Corto Plazo	.00	.00
Porción a Corto Plazo de la Deuda Pública a Largo Plazo	.00	.00
Títulos y Valores a Corto Plazo	.00	.00
Pasivos Diferidos a Corto Plazo	.00	.00
Fondos y Bienes de Terceros en Garantía y/o Administración a Corto Plazo	.00	.00
Provisiones a Corto Plazo	.00	.00
Otros Pasivos a Corto Plazo	.00	.00
<b>Pasivo No Circulante</b>	<b>.00</b>	<b>.00</b>
Cuentas por Pagar a Largo Plazo	.00	.00
Documentos por Pagar a Largo Plazo	.00	.00
Deuda Pública a Largo Plazo	.00	.00
Pasivos Diferidos a Largo Plazo	.00	.00
Fondos y Bienes de Terceros en Garantía y/o en Administración a Largo Plazo	.00	.00
Provisiones a Largo Plazo	.00	.00
<b>HACIENDA PÚBLICA/PATRIMONIO</b>	<b>5,594,379.00</b>	<b>4,146,558.37</b>
<b>Hacienda Pública/Patrimonio Contribuido</b>	<b>.00</b>	<b>.00</b>
Aportaciones	.00	.00
Donaciones de Capital	.00	.00
Actualización de la Hacienda Pública/Patrimonio	.00	.00
<b>Hacienda Pública/Patrimonio Generado</b>	<b>5,594,379.00</b>	<b>4,146,558.37</b>
Resultados del Ejercicio (Ahorro/Desahorro)	.00	4,146,558.37
Resultados de Ejercicios Anteriores	5,594,379.00	.00
Revalúos	.00	.00
Reservas	.00	.00
Rectificaciones de Resultados de Ejercicios Anteriores	.00	.00
<b>Exceso o insuficiencia en la Actualización de la Hacienda Pública/Patrimonio</b>	<b>.00</b>	<b>.00</b>
Resultado por Posición Monetaria	.00	.00
Resultado por Tenencia de Activos no Monetarios	.00	.00


Bajo protesta de decir verdad declaramos que los Estados Financieros y sus Notas son razonablemente correctos y responsabilidad del emisor.


  
Elaboro  
**LILIA SAHARAI BOLANOS MOLINA**  
ÁREA CONTABLE

  
Revisó y Autorizó  
**MARTÍN PABLO JUÁREZ TORRES**  
JEFE DE LA UNIDAD DE APOYO ADMINISTRATIVO Y GESTIÓN DOCUMENTAL

Concepto	MARZO 2024	MARZO 2023
<b>Flujos de Efectivo de las Actividades de Operación</b>		
<b>Origen</b>		
Impuestos	11,401,260.44	15,630,661.44
Cuotas y Aportaciones de Seguridad Social	.00	.00
Contribuciones de Mejoras	.00	.00
Derechos	.00	.00
Productos	.00	.00
Aprovechamientos	1,347.68	1,010.67
Ingresos por Venta de Bienes y Prestación de Servicios	.00	.00
Participaciones, Aportaciones, Convenios, Incentivos de la Colaboración Fiscal y Fondos Distintos de Aportaciones	.00	.00
Transferencias, Asignaciones, Subsidios y Subvenciones, y Pensiones y Jubilaciones	11,399,912.50	15,541,511.50
Otros Orígenes de Operación	.26	88,139.27
<b>Aplicación</b>	<b>10,421,020.69</b>	<b>10,503,863.32</b>
Servicios Personales	8,676,191.72	8,304,564.43
Materiales y Suministros	254,019.85	530,058.17
Servicios Generales	1,366,978.24	1,550,202.01
Transferencias Internas y Asignaciones al Sector Público	.00	.00
Transferencias al Resto del Sector Público	.00	.00
Subsidios y Subvenciones	.00	.00
Ayudas Sociales	.00	.00
Pensiones y Jubilaciones	.00	.00
Transferencias a Fideicomisos, Mandatos y Contratos Análogos	.00	.00
Transferencias a la Seguridad Social	.00	.00
Donativos	.00	.00
Transferencias al Exterior	.00	.00
Participaciones	.00	.00
Aportaciones	.00	.00
Convenios	.00	.00
Otras Aplicaciones de Operación	.00	.00
	123,830.88	119,038.71
<b>Flujos Netos de Efectivo por Actividades de Operación</b>	<b>980,239.75</b>	<b>5,126,798.12</b>
<b>Flujos de Efectivo de las Actividades de Inversión</b>		
<b>Origen</b>		
Bienes Inmuebles, Infraestructura y Construcciones en Proceso	481,084.25	.00
Bienes Muebles	.00	.00
Otros Orígenes de Inversión	480,947.01	.00
	137.24	.00
<b>Aplicación</b>	<b>630,969.42</b>	<b>516,780.22</b>
Bienes Inmuebles, Infraestructura y Construcciones en Proceso	.00	.00
Bienes Muebles	191,686.00	421,327.70
Otras Aplicaciones de Inversión	439,283.42	95,452.52
<b>Flujos Netos de Efectivo por Actividades de Inversión</b>	<b>-149,885.17</b>	<b>-516,780.22</b>
<b>Flujo de Efectivo de las Actividades de Financiamiento</b>		
<b>Origen</b>		
Endeudamiento Neto	875,341.56	6,544,409.26
Interno	.00	.00
Externo	.00	.00
Otros Orígenes de Financiamiento	.00	.00
	875,341.56	6,544,409.26
<b>Aplicación</b>	<b>.00</b>	<b>321,573.09</b>
Servicios de la Deuda	.00	.00
Interno	.00	.00
Externo	.00	.00
Otras Aplicaciones de Financiamiento	.00	.00
	.00	321,573.09
<b>Flujos Netos de Efectivo por Actividades de Financiamiento</b>	<b>875,341.56</b>	<b>6,222,836.17</b>
<b>Incremento/Disminución Neta en el Efectivo y Equivalentes al Efectivo</b>	<b>1,705,696.14</b>	<b>10,832,854.07</b>
<b>Efectivo y Equivalentes al Efectivo al Inicio del Ejercicio</b>	<b>12,395,053.70</b>	<b>1,562,199.63</b>
<b>Efectivo y Equivalentes al Efectivo al Final del Ejercicio</b>	<b>14,100,749.84</b>	<b>12,395,053.70</b>

Bajo protesta de decir verdad declaramos que los Estados Financieros y sus Notas son razonablemente correctos y responsabilidad del emisor.

  
Elaboró  
**LILIA SAHARAI BOLAÑOS MOLINA**  
ÁREA CONTABLE

  
Revisó y Autorizó  
**MARTÍN PABLO JUÁREZ TORRES**  
JEFE DE LA UNIDAD DE APOYO ADMINISTRATIVO Y GESTIÓN DOCUMENTAL

Procuraduría de Protección al Ambiente del Estado de México

**PROPAEM**

PROCURADURÍA DE PROTECCIÓN AL  
AMBIENTE DEL ESTADO DE MÉXICO

Estado Analítico del Activo

Del 31 de marzo de 2023, al 31 de marzo de 2024

(Pesos)

Concepto	Saldo Inicial	Cargos del Período	Abonos del Período	Saldo Final	Variación del Período
	1	2	3	4=(1+2-3)	(4-1)
<b>ACTIVO</b>	<b>14,787,115.70</b>	<b>57,888,313.48</b>	<b>56,032,732.17</b>	<b>16,642,697.01</b>	<b>1,855,581.31</b>
<b>Activo Circulante</b>	<b>12,541,130.72</b>	<b>57,696,627.48</b>	<b>55,551,785.16</b>	<b>14,685,973.04</b>	<b>2,144,842.32</b>
Efectivo y Equivalentes	12,395,053.70	57,134,287.84	55,428,591.70	14,100,749.84	1,705,696.14
Derechos a Recibir Efectivo o Equivalentes	146,077.02	50,807.22	50,944.46	145,939.78	-137.24
Derechos a Recibir Bienes o Servicios	.00	72,249.00	72,249.00	.00	.00
Inventarios	.00	439,283.42	.00	439,283.42	439,283.42
Almacenes	.00	.00	.00	.00	.00
Estimación por Pérdida o Deterioro de Activos Circulantes	.00	.00	.00	.00	.00
Otros Activos Circulantes	.00	.00	.00	.00	.00
<b>Activo No Circulante</b>	<b>2,245,984.98</b>	<b>191,686.00</b>	<b>480,947.01</b>	<b>1,956,723.97</b>	<b>-289,261.01</b>
Inversiones Financieras a Largo Plazo	.00	.00	.00	.00	.00
Derechos a Recibir Efectivo o Equivalentes a Largo Plazo	.00	.00	.00	.00	.00
Bienes Inmuebles, Infraestructura y Construcciones en Proceso	.00	.00	.00	.00	.00
Bienes Muebles	7,192,330.90	191,686.00	.00	7,384,016.90	191,686.00
Activos Intangibles	.00	.00	.00	.00	.00
Depreciación, Deterioro y Amortización Acumulada de Bienes	-4,946,345.92	.00	480,947.01	-5,427,292.93	-480,947.01
Activos Diferidos	.00	.00	.00	.00	.00
Estimación por Pérdida o Deterioro de Activos no Circulantes	.00	.00	.00	.00	.00
Otros Activos no Circulantes	.00	.00	.00	.00	.00

Bajo protesta de decir verdad declaramos que los Estados Financieros y sus Notas son razonablemente correctos y responsabilidad del emisor.

Elaboró

LILIA SAHARAI BOLAÑOS MOLINA  
ÁREA CONTABLE

Revisó y Autorizó

MARTÍN PABLO JUÁREZ TORRES  
JEFE DE LA UNIDAD DE APOYO ADMINISTRATIVO Y GESTIÓN  
DOCUMENTAL

Denominación de las Deudas	Moneda de Contratación	Institución o País Acreedor	Saldo Inicial del Período	Saldo Final del Período
<b>DEUDA PÚBLICA</b>				
<b>Corto Plazo</b>				
Deuda Interna			.00	.00
Instituciones de Crédito				
Títulos y Valores				
Arrendamientos Financieros				
Deuda Externa			.00	.00
Organismos Financieros Internacionales				
Deuda Bilateral				
Títulos y Valores				
Arrendamientos Financieros				
Subtotal a Corto Plazo			.00	.00
<b>Largo Plazo</b>				
Deuda Interna			.00	.00
Instituciones de Crédito				
Títulos y Valores				
Arrendamientos Financieros				
Deuda Externa			.00	.00
Organismos Financieros Internacionales				
Deuda Bilateral				
Títulos y Valores				
Arrendamientos Financieros				
Subtotal a Largo Plazo			.00	.00
Otros Pasivos			91,598.44	499,359.12
<b>Total de Deuda y Otros Pasivos</b>			<b>91,598.44</b>	<b>499,359.12</b>

Bajo protesta de decir verdad declaramos que los Estados Financieros y sus Notas son razonablemente correctos y responsabilidad del emisor

Elaboró

LILIA SAHARAI BOLAÑOS MOLINA  
ÁREA CONTABLE

Revisó y Autorizó

MARTÍN PABLO JUÁREZ TORRES  
JEFE DE LA UNIDAD DE APOYO ADMINISTRATIVO Y GESTIÓN  
DOCUMENTAL