



FICHA TÉCNICA DE DISEÑO Y SEGUIMIENTO DE INDICADORES 2019
DE GESTIÓN

PILAR TEMÁTICO / EJE TRANSVERSAL: Pilar 3: Territorial

OBJETIVO DEL PILAR O EJE TRANSVERSAL: PROCURAR LA PRESERVACIÓN DE LOS ECOSISTEMAS EN ARMONÍA CON LA BIODIVERSIDAD Y EL MEDIO AMBIENTE

ESTRATEGIA: Procurar la protección y regeneración integral de los ecosistemas del estado y velar por el estricto cumplimiento de las disposiciones legales en materia ambiental.

LÍNEA DE ACCIÓN: Fomentar la participación ciudadana en el cumplimiento de la legislación ambiental.

PROGRAMA PRESUPUESTARIO: 02010401 - Protección al ambiente

PROYECTO PRESUPUESTARIO: 020104010107 - Procuración, vigilancia y difusión del cumplimiento de la normatividad ambiental

UNIDAD RESPONSABLE: 22100 Secretaría del Medio Ambiente

UNIDAD EJECUTORA: 221C0 Procuraduría de Protección al Ambiente del Estado de México

ESTRUCTURA DEL INDICADOR

NOMBRE DEL INDICADOR: [785] Porcentaje de procedimientos administrativos que derivan en sanción

FÓRMULA DE CÁLCULO: $(\text{Procedimientos administrativos que concluyen con sanción} / \text{Procedimientos administrativos iniciados}) * 100$

INTERPRETACIÓN: Mide el porcentaje de procedimientos administrativos que concluyen con sanción por no cumplir con la normatividad.

DIMENSIÓN QUE ATIENDE: Eficiencia

FRECUENCIA DE MEDICIÓN: Trimestral

DESCRIPCIÓN DEL FACTOR DE COMPARACIÓN: Registros administrativos de la PROPAEM

ÁMBITO GEOGRÁFICO: Estatal

COBERTURA: Estatal

SENTIDO: Ascendente

EVIDENCIA: Imagen

LÍNEA BASE:

COMPORTAMIENTO DE LAS VARIABLES DURANTE EL TERCER TRIMESTRE

VARIABLE	UNIDAD DE MEDIDA	OPERACIÓN	META ANUAL	AVANCE TRIMESTRAL				AVANCE ACUMULADO			
				PROG.	%	ALCAN.	%	PROG.	%	ALCAN.	%
Procedimientos administrativos que concluyen con sanción	Procedimiento	Suma	433	115	27	140	32	323	75	335	77
Procedimientos administrativos iniciados	Procedimiento	Suma	1170	330	28	319	27	905	77	907	78

COMPORTAMIENTO DEL INDICADOR

DESCRIPCIÓN DE LA META ANUAL:


Para el ejercicio 2019, se tiene considerado atender 828 procedimientos administrativos, de los cuales el 50.48% se harán acreedores a una sanción, que va desde la amonestación hasta la clausura.

META ANUAL	TERCER TRIMESTRE							
	AVANCE TRIMESTRAL				AVANCE ACUMULADO			
	PROG	ALC	EF%	SEMÁFORO	PROG	ALC	EF%	SEMÁFORO
37.01	34.85	43.89	125.94	MORADO	35.69	36.93	103.49	VERDE


DESCRIPCIÓN DE RESULTADOS Y JUSTIFICACIÓN EN CASO DE VARIACIÓN SUPERIOR A +/- 10 POR CIENTO RESPECTO A LO PROGRAMADO

En el tercer trimestre, el resultado del indicador registra un cumplimiento del 125.94%, debido a que hubo un mayor número de procedimientos administrativos dictados con sanción y a que el número de procedimientos iniciados fue menor; sin embargo, en el acumulado anual el avance es del 103.49%, por lo que el indicador se encuentra dentro del intervalo verde de buen cumplimiento definido por la Secretaría de Finanzas.

EVALUACIÓN DEL INDICADOR


Elaboró

Elena Salazar Gómez
Subdirectora de Auditoría, Perifoneos y Registros


Vo Bo

Luis Eduardo Gómez García
Procurador de Protección al Ambiente del Estado de México



FICHA TÉCNICA DE DISEÑO Y SEGUIMIENTO DE INDICADORES 2019
DE GESTIÓN

PILAR TEMÁTICO / EJE TRANSVERSAL: Pilar 3: Territorial

OBJETIVO DEL PILAR O EJE TRANSVERSAL: PROCURAR LA PRESERVACIÓN DE LOS ECOSISTEMAS EN ARMONÍA CON LA BIODIVERSIDAD Y EL MEDIO AMBIENTE

ESTRATEGIA: Procurar la protección y regeneración integral de los ecosistemas del estado y velar por el estricto cumplimiento de las disposiciones legales en materia ambiental

LÍNEA DE ACCIÓN: Fomentar la participación ciudadana en el cumplimiento de la legislación ambiental.

PROGRAMA PRESUPUESTARIO: 02010401 - Protección al ambiente

PROYECTO PRESUPUESTARIO: 020104010107 - Procuración, vigilancia y difusión del cumplimiento de la normatividad ambiental

UNIDAD RESPONSABLE: 22100 Secretaría del Medio Ambiente

UNIDAD EJECUTORA: 221C0 Procuraduría de Protección al Ambiente del Estado de México

ESTRUCTURA DEL INDICADOR

NOMBRE DEL INDICADOR: [783] Porcentaje de cumplimiento de la normatividad ambiental

FÓRMULA DE CÁLCULO: (Acuerdos de radicación instaurados/ Número de inspecciones en materia ambiental y de protección a la fauna)*100

INTERPRETACIÓN: Mide el porcentaje de conductas violatorias en materia ambiental y de fauna respecto del número de visitas de inspección realizadas.

DIMENSIÓN QUE ATIENDE: Eficiencia

FRECUENCIA DE MEDICIÓN: Trimestral

DESCRIPCIÓN DEL FACTOR DE COMPARACIÓN: Registros administrativos de la PROPAEM

ÁMBITO GEOGRÁFICO: Estatal

COBERTURA: Estatal

SENTIDO: Ascendente

EVIDENCIA: Imagen

LÍNEA BASE:

COMPORTAMIENTO DE LAS VARIABLES DURANTE EL TERCER TRIMESTRE

VARIABLE	UNIDAD DE MEDIDA	OPERACIÓN	META ANUAL	AVANCE TRIMESTRAL				AVANCE ACUMULADO			
				PROG.	%	ALCAN.	%	PROG.	%	ALCAN.	%
Acuerdos de radicación instaurados	Acuerdo	Suma	728	182	25	182	25	544	75	549	75
Número de inspecciones en materia ambiental y de protección a la fauna	Inspección	Suma	2258	565	25	528	23	1695	75	1702	75

COMPORTAMIENTO DEL INDICADOR

DESCRIPCIÓN DE LA META ANUAL:

Se espera que para el 2019, de un total de 1,975 visitas de inspección realizadas a fuentes fijas, móviles y fauna, el 36.81% de estas inicien un procedimiento administrativo por no cumplir con la normatividad ambiental.

META ANUAL	TERCER TRIMESTRE							
	AVANCE TRIMESTRAL				AVANCE ACUMULADO			
	PROG	ALC	EF%	SEMÁFORO	PROG	ALC	EF%	SEMÁFORO
32.24	32.21	34.47	107.01	VERDE	32.09	32.26	100.50	VERDE

DESCRIPCIÓN DE RESULTADOS Y JUSTIFICACIÓN EN CASO DE VARIACIÓN SUPERIOR A +/- 10 POR CIENTO RESPECTO A LO PROGRAMADO

Para el tercer trimestre se tenía programado que en el 32.21% de las inspecciones realizadas, se instaurara un procedimiento administrativo; la meta registra un cumplimiento del 107.01%; esto se debe a que se realizó un menor número de inspecciones en las que se instauró un mayor número de procedimientos administrativos; sin embargo, con respecto al avance acumulado anual, se registra un cumplimiento del 100.5%, por lo que el indicador se encuentra en el intervalo verde de buen cumplimiento, definido por la Secretaría de Finanzas.

EVALUACIÓN DEL INDICADOR

Elaboró

Elena Salazar Gómez
Subdirectora de Auditoría, Peritajes y Registros

Vo. Bo

Luis Eduardo Gómez García
Procurador de Protección al Ambiente del Estado de México



FICHA TÉCNICA DE DISEÑO Y SEGUIMIENTO DE INDICADORES 2019
DE GESTIÓN

PILAR TEMÁTICO / EJE TRANSVERSAL: Pilar 3: Territorial

OBJETIVO DEL PILAR O EJE TRANSVERSAL: PROCURAR LA PRESERVACIÓN DE LOS ECOSISTEMAS EN ARMONÍA CON LA BIODIVERSIDAD Y EL MEDIO AMBIENTE

ESTRATEGIA: Procurar la protección y regeneración integral de los ecosistemas del estado y velar por el estricto cumplimiento de las disposiciones legales en materia ambiental.

LÍNEA DE ACCIÓN: Fomentar la participación ciudadana en el cumplimiento de la legislación ambiental.

PROGRAMA PRESUPUESTARIO: 02010401 - Protección al ambiente

PROYECTO PRESUPUESTARIO: 020104010107 - Procuración, vigilancia y difusión del cumplimiento de la normatividad ambiental

UNIDAD RESPONSABLE: 22100 Secretaría del Medio Ambiente

UNIDAD EJECUTORA: 221C0 Procuraduría de Protección al Ambiente del Estado de México

ESTRUCTURA DEL INDICADOR

NOMBRE DEL INDICADOR: [778] Porcentaje de denuncias atendidas en materia ambiental y de protección a la fauna con respecto a las recibidas

FÓRMULA DE CÁLCULO: $(\text{Denuncias atendidas en materia ambiental y de protección a la fauna} / \text{Denuncias recibidas en materia ambiental y de protección a la fauna}) * 100$

INTERPRETACIÓN: Mide el porcentaje de denuncias atendidas, con respecto a las recibidas

DIMENSIÓN QUE ATIENDE: Eficiencia

FRECUENCIA DE MEDICIÓN: Trimestral

DESCRIPCIÓN DEL FACTOR DE COMPARACIÓN: Registros administrativos de la PROPAEM

ÁMBITO GEOGRÁFICO: Estatal

COBERTURA: Estatal

SENTIDO: Ascendente

EVIDENCIA: Imagen

LÍNEA BASE:

COMPORTAMIENTO DE LAS VARIABLES DURANTE EL TERCER TRIMESTRE

VARIABLE	UNIDAD DE MEDIDA	OPERACIÓN	META ANUAL	AVANCE TRIMESTRAL				AVANCE ACUMULADO			
				PROG.	%	ALCAN.	%	PROG.	%	ALCAN.	%
Denuncias atendidas en materia ambiental y de protección a la fauna	Denuncia	Suma	1782	455	26	437	25	1336	75	1524	86
Denuncias recibidas en materia ambiental y de protección a la fauna	Denuncia	Suma	1782	455	26	437	25	1336	75	1524	86

COMPORTAMIENTO DEL INDICADOR

DESCRIPCIÓN DE LA META ANUAL:

Se estima que en el año 2019, la PROPAEM atiende el 100% de las denuncias que reciba

META ANUAL	TERCER TRIMESTRE							
	AVANCE TRIMESTRAL				AVANCE ACUMULADO			
	PROG	ALC	EF%	SEMÁFORO	PROG	ALC	EF%	SEMÁFORO
100.00	100.00	100.00	100.00	VERDE	100.00	100.00	100.00	VERDE

DESCRIPCIÓN DE RESULTADOS Y JUSTIFICACIÓN EN CASO DE VARIACIÓN SUPERIOR A +/- 10 POR CIENTO RESPECTO A LO PROGRAMADO

En el tercer trimestre del año, se recibieron 437 denuncias en materia ambiental y de protección a la fauna, mismas que fueron atendidas en su totalidad, razón por la cual el cumplimiento de este indicador se encuentra en el 100%.

En el acumulado anual, el indicador registra un cumplimiento del 100%, por lo que se encuentra dentro del intervalo verde de buen cumplimiento definido por la Secretaría de Finanzas.

EVALUACIÓN DEL INDICADOR

Elaboró

Elena Salazar Gómez

Subdirectora de Auditoría, Perifoneos y Registros

Vo.Bo

Luis Eduardo Gómez García

Procurador de Protección al Ambiente del Estado de México



FICHA TÉCNICA DE DISEÑO Y SEGUIMIENTO DE INDICADORES 2019
DE GESTIÓN

PILAR TEMÁTICO / EJE TRANSVERSAL: Pilar 3: Territorial

OBJETIVO DEL PILAR O EJE TRANSVERSAL: PROCURAR LA PRESERVACIÓN DE LOS ECOSISTEMAS EN ARMONÍA CON LA BIODIVERSIDAD Y EL MEDIO AMBIENTE
ESTRATEGIA: Procurar la protección y regeneración integral de los ecosistemas del estado y velar por el estricto cumplimiento de las disposiciones legales en materia ambiental

LÍNEA DE ACCIÓN: Fomentar la participación ciudadana en el cumplimiento de la legislación ambiental.

PROGRAMA PRESUPUESTARIO: 02010401 - Protección al ambiente

PROYECTO PRESUPUESTARIO: 020104010107 - Procuración, vigilancia y difusión del cumplimiento de la normatividad ambiental

UNIDAD RESPONSABLE: 22100 Secretaría del Medio Ambiente

UNIDAD EJECUTORA: 221C0 Procuraduría de Protección al Ambiente del Estado de México

ESTRUCTURA DEL INDICADOR

NOMBRE DEL INDICADOR: [791] Porcentaje de unidades económicas con certificación ambiental

FÓRMULA DE CÁLCULO: (Unidades económicas certificadas / Unidades económicas inscritas en el Programa de Auditoría Ambiental) * 100

INTERPRETACIÓN: Mide el número de unidades económicas que se certifican, respecto de las que se inscriben en el Programa de Auditoría Ambiental.

DIMENSIÓN QUE ATIENDE: Eficiencia

FRECUENCIA DE MEDICIÓN: Semestral

DESCRIPCIÓN DEL FACTOR DE COMPARACIÓN: Registros administrativos de la PROPAEM

ÁMBITO GEOGRÁFICO: Estatal

COBERTURA: Estatal

SENTIDO: Ascendente

EVIDENCIA: Imagen

LÍNEA BASE:

COMPORTAMIENTO DE LAS VARIABLES DURANTE EL TERCER TRIMESTRE

VARIABLE	UNIDAD DE MEDIDA	OPERACIÓN	META ANUAL	AVANCE TRIMESTRAL				AVANCE ACUMULADO			
				PROG.	%	ALCAN.	%	PROG.	%	ALCAN.	%
Unidades económicas certificadas	Unidad económica	Suma	150	0	0	0	0	0	0	0	0
Unidades económicas inscritas en el Programa de Auditoría Ambiental	Unidad económica	Suma	150	83	55	84	56	100	67	101	67

COMPORTAMIENTO DEL INDICADOR

DESCRIPCIÓN DE LA META ANUAL:

Para el ejercicio 2019 se prevé certificar 150 unidades económicas que representan el 100% de las inscritas en el Programa de Auditoría Ambiental.


META ANUAL	TERCER TRIMESTRE							
	AVANCE TRIMESTRAL				AVANCE ACUMULADO			
	PROG	ALC	EF%	SEMÁFORO	PROG	ALC	EF%	SEMÁFORO
100.00	0.00	0.00	0.00	*	0.00	0.00	0.00	*

DESCRIPCIÓN DE RESULTADOS Y JUSTIFICACIÓN EN CASO DE VARIACIÓN SUPERIOR A +/- 10 POR CIENTO RESPECTO A LO PROGRAMADO


De acuerdo con la programación para el ejercicio 2019, el indicador se medirá en el cuarto trimestre.

EVALUACIÓN DEL INDICADOR

Se exhorta a aplicar las medidas pertinentes para dar cumplimiento a las metas establecidas


Elaboró

Elena Salazar Gómez
Subdirectora de Auditoría, Peritajes y Registros


Vg. Bo

Luis Eduardo Gómez García
Procurador de Protección al Ambiente del Estado de México



FICHA TÉCNICA DE DISEÑO Y SEGUIMIENTO DE INDICADORES 2019
ESTRATÉGICO

PILAR TEMÁTICO / EJE TRANSVERSAL: Pilar 3: Territorial

OBJETIVO DEL PILAR O EJE TRANSVERSAL: PROCURAR LA PRESERVACIÓN DE LOS ECOSISTEMAS EN ARMONÍA CON LA BIODIVERSIDAD Y EL MEDIO AMBIENTE

ESTRATEGIA: Procurar la protección y regeneración integral de los ecosistemas del estado y velar por el estricto cumplimiento de las disposiciones legales en materia ambiental.

LÍNEA DE ACCIÓN: Fomentar la participación ciudadana en el cumplimiento de la legislación ambiental.

PROGRAMA PRESUPUESTARIO: 02010401 - Protección al ambiente

PROYECTO PRESUPUESTARIO: -

UNIDAD RESPONSABLE: 22100 Secretaría del Medio Ambiente

UNIDAD EJECUTORA: 221C0 Procuraduría de Protección al Ambiente del Estado de México

ESTRUCTURA DEL INDICADOR

NOMBRE DEL INDICADOR: [776] Porcentaje de variación de conductas violatorias a la normatividad ambiental y de maltrato a la fauna

FÓRMULA DE CÁLCULO: $((\text{Procedimientos administrativos que concluyeron con una sanción en el ejercicio actual} / \text{Procedimientos administrativos que concluyeron con una sanción en el ejercicio anterior}) - 1) * 100$

INTERPRETACIÓN: Mide el porcentaje de variación de los procedimientos administrativos iniciados por conductas violatorias a la normatividad ambiental y de maltrato a la fauna, que concluyen en sanción, con respecto a los del ejercicio anterior.

DIMENSIÓN QUE ATIENDE: Eficacia

FRECUENCIA DE MEDICIÓN: Anual

DESCRIPCIÓN DEL FACTOR DE COMPARACIÓN: Registros administrativos de la PROPAEM

ÁMBITO GEOGRÁFICO: Estatal

COBERTURA: Estatal

SENTIDO: Ascendente

EVIDENCIA: Imagen

LÍNEA BASE:

COMPORTAMIENTO DE LAS VARIABLES DURANTE EL TERCER TRIMESTRE

VARIABLE	UNIDAD DE MEDIDA	OPERACIÓN	META ANUAL	AVANCE TRIMESTRAL				AVANCE ACUMULADO			
				PROG.	%	ALCAN.	%	PROG.	%	ALCAN.	%
Procedimientos administrativos que concluyeron con una sanción en el ejercicio actual	Procedimiento	Suma	433	0	0	0	0	0	0	0	0
Procedimientos administrativos que concluyeron con una sanción en el ejercicio anterior	Procedimiento	Suma	383	0	0	0	0	0	0	0	0

COMPORTAMIENTO DEL INDICADOR

DESCRIPCIÓN DE LA META ANUAL:


Se prevé que para el ejercicio 2019 las sanciones por incumplimiento de la norma ambiental y por maltrato animal se incrementen respecto de las presentadas el año anterior.

META ANUAL	TERCER TRIMESTRE							
	AVANCE TRIMESTRAL				AVANCE ACUMULADO			
	PROG	ALC	EF%	SEMÁFORO	PROG	ALC	EF%	SEMÁFORO
13.05	-100.00	-100.00	100.00	VERDE	-100.00	-100.00	100.00	VERDE

DESCRIPCIÓN DE RESULTADOS Y JUSTIFICACIÓN EN CASO DE VARIACIÓN SUPERIOR A +/- 10 POR CIENTO RESPECTO A LO PROGRAMADO

De acuerdo con la programación para el ejercicio 2019, el indicador se medirá en el cuarto trimestre.

EVALUACIÓN DEL INDICADOR


Elaboró

Elena Salazar Gómez
Subdirectora de Auditoría, Peritos y Registros


Vo. Bo

Luis Eduardo Gómez García
Procurador de Protección al Ambiente del Estado de México