

**PROCURADURÍA DE
PROTECCIÓN AL AMBIENTE
DEL ESTADO DE MÉXICO**

(PROPAEM)

CONTENIDO	PÁGINA
I. INFORMACIÓN CONTABLE	
ESTADO DE SITUACIÓN FINANCIERA	5
ESTADO DE ACTIVIDADES	6
ESTADO DE VARIACIÓN EN LA HACIENDA PÚBLICA	7
ESTADO DE CAMBIOS EN LA SITUACIÓN FINANCIERA	8
ESTADO DE FLUJOS DE EFECTIVO	9
ESTADO ANALÍTICO DEL ACTIVO	10
ESTADO ANALÍTICO DE LA DEUDA Y OTROS PASIVOS	11
NOTAS A LOS ESTADOS FINANCIEROS	12
II. INFORMACIÓN PRESUPUESTARIA	25
III. INFORMACIÓN PROGRAMÁTICA	39
IV. ANEXOS ESTABLECIDOS EN DIFERENTES ORDENAMIENTOS	47
V. FORMATOS PARA EL CUMPLIMIENTO DE LA LEY DE DISCIPLINA FINANCIERA DE LAS ENTIDADES FEDERATIVAS Y LOS MUNICIPIOS	51

PROP A E M

Procuraduría de Protección al Ambiente del Estado de México
Estado de Situación Financiera
Al 31 de Diciembre de 2020 y 2019
(Miles de Pesos)

Concepto	Año		Concepto	Año	
	2020	2019		2020	2019
ACTIVO			PASIVO		
Activo Circulante			Pasivo Circulante		
Efectivo y Equivalentes	14,167.6	15,147.5	Cuentas por Pagar a Corto Plazo	1,472.0	489.3
Derechos a Recibir Efectivo o Equivalentes	54.0	58.3	Documentos por Pagar a Corto Plazo	.0	.0
Derechos a Recibir Bienes o Servicios	.0	.0	Porción a Corto Plazo de la Deuda Pública a Largo Plazo	.0	.0
Inventarios	.0	.0	Títulos y Valores a Corto Plazo	.0	.0
Almacenes	.0	.0	Pasivos Diferidos a Corto Plazo	.0	.0
Estimación por Pérdida o Deterioro de Activos Circulantes	.0	.0	Fondos y Bienes de Terceros en Garantía y/o Administración a Corto Plazo	.0	.0
Otros Activos Circulantes	.0	.0	Provisiones a Corto Plazo	.0	.0
			Otros Pasivos a Corto Plazo	.0	.0
Total de Activos Circulantes	14,221.6	15,205.8	Total de Pasivos Circulantes	1,472.0	489.3
Activo No Circulante			Pasivo No Circulante		
Inversiones Financieras a Largo Plazo	.0	.0	Cuentas por Pagar a Largo Plazo	.0	.0
Derechos a Recibir Efectivo o Equivalentes a Largo Plazo	.0	.0	Documentos por Pagar a Largo Plazo	.0	.0
Bienes Inmuebles, Infraestructura y Construcciones en Proceso	.0	.0	Deuda Pública a Largo Plazo	.0	.0
Bienes Muebles	7,192.3	7,192.3	Pasivos Diferidos a Largo Plazo	.0	.0
Activos Intangibles	0	.0	Fondos y Bienes de Terceros en Garantía y/o en Administración a Largo Plazo	.0	.0
Depreciación, Deterioro y Amortización Acumulada de Bienes	-4,962.0	-4,637.9	Provisiones a Largo Plazo	.0	.0
Activos Diferidos	.0	.0			
Estimación por Pérdida o Deterioro de Activos no Circulantes	.0	.0	Total de Pasivos No Circulantes	.0	.0
Otros Activos no Circulantes	.0	.0			
			Total del Pasivo	1,472.0	489.3
Total de Activos No Circulantes	2,230.3	2,554.4			
Total del Activo	16,451.9	17,760.2	HACIENDA PÚBLICA/ PATRIMONIO		
			Hacienda Pública/Patrimonio Contribuido	1,201.9	1,201.9
			Aportaciones	1,201.9	1,201.9
			Donaciones de Capital	.0	.0
			Actualización de la Hacienda Pública / Patrimonio	.0	.0
			Hacienda Pública/Patrimonio Generado	13,778.0	16,069.0
			Resultados del Ejercicio (Ahorro / Desahorro)	5,093.2	1,537.0
			Resultados de Ejercicios Anteriores	8,684.8	14,532.0
			Revalúos	.0	.0
			Reservas	.0	.0
			Rectificaciones de Resultados de Ejercicios Anteriores	.0	.0
			Exceso o Insuficiencia en la Actualización de la Hacienda Pública/Patrimonio	.0	.0
			Resultado por Posición Monetaria	.0	.0
			Resultado por Tenencia de Activos no Monetarios	.0	.0
			Total Hacienda Pública/ Patrimonio	14,979.9	17,270.9
			Total del Pasivo y Hacienda Pública / Patrimonio	16,451.9	17,760.2

Procuraduría de Protección al Ambiente del Estado de México
Estado de Actividades
Del 1 de Enero al 31 de Diciembre de 2020 y 2019
(Miles de Pesos)

Concepto	2020	2019
INGRESOS Y OTROS BENEFICIOS		
Ingresos de la Gestión	.0	.0
Impuestos	.0	.0
Cuotas y Aportaciones de Seguridad Social	.0	.0
Contribuciones de Mejoras	.0	.0
Derechos	.0	.0
Productos	.0	.0
Aprovechamientos	.0	.0
Ingresos por Venta de Bienes y Prestación de Servicios	.0	.0
Participaciones, Aportaciones, Convenios Incentivos Derivados de la Colaboración Fiscal, Fondos Distintos de Aportaciones, Transferencias, Asignaciones, Subsidios y Subvenciones y Pensiones y Jubilaciones	44,155.2	53,586.1
Participaciones, Aportaciones, Convenios, Incentivos Derivados de la Colaboración Fiscal y Fondos Distintos de Aportaciones	.0	.0
Transferencia, Asignaciones, Subsidios y Subvenciones y Pensiones y Jubilaciones	44,155.2	53,586.1
Otros Ingresos y Beneficios	100.3	50.0
Ingresos Financieros	6.3	5.2
Incremento por Variación de Inventarios	.0	.0
Disminución del Exceso de Estimaciones por Pérdida o Deterioro u Obsolescencia	.0	.0
Disminución del Exceso de Provisiones	.0	.0
Otros Ingresos y Beneficios Varios	94.0	44.8
Total de Ingresos y Otros Beneficios	44,255.5	53,636.1
GASTOS Y OTRAS PÉRDIDAS		
Gastos de Funcionamiento	38,838.2	38,968.9
Servicios Personales	29,203.5	29,000.7
Materiales y Suministros	2,093.7	2,021.4
Servicios Generales	7,541.0	7,946.8
Transferencia, Asignaciones, Subsidios y Otras Ayudas	.0	.0
Transferencias Internas y Asignaciones al Sector Público	.0	.0
Transferencias al Resto del Sector Público	.0	.0
Subsidios y Subvenciones	.0	.0
Ayudas Sociales	.0	.0
Pensionamientos y Jubilaciones	.0	.0
Transferencias a Fideicomisos, Mandatos y Contratos Análogos	.0	.0
Transferencias a la Seguridad Social	.0	.0
Donativos	.0	.0
Transferencias al Exterior	.0	.0
Participaciones y Aportaciones	.0	.0
Participaciones	.0	.0
Aportaciones	.0	.0
Convenios	.0	.0
Intereses, Comisiones y Otros Gastos de la Deuda Pública	.0	.0
Intereses de la Deuda Pública	.0	.0
Comisiones de la Deuda Pública	.0	.0
Gastos de la Deuda Pública	.0	.0
Costo por Coberturas	.0	.0
Apoyos Financieros	.0	.0
Otros Gastos y Pérdidas Extraordinarias	324.1	13,130.2
Estimaciones, Depreciaciones, Deterioros, Obsolescencia y Amortizaciones	324.1	631.5
Provisiones	.0	.0
Disminución de Inventarios	.0	.0
Aumento por Insuficiencia de Estimaciones por Pérdida o Deterioro y Obsolescencia	.0	.0
Aumento por Insuficiencia de Provisiones	.0	.0
Otros Gastos	.0	12,498.7
Inversión Pública	.0	.0
Inversión Pública no Capitalizable	.0	.0
Total de Gastos y Otras Pérdidas	39,162.3	52,099.1
Resultados del Ejercicio (Ahorro/Desahorro)	5,093.2	1,537.0

PROP AEM

Procuraduría de Protección al Ambiente del Estado de México Estado de Variación en la Hacienda Pública Del 1 de Enero al 31 de Diciembre 2020 y 2019					
Concepto	Hacienda Pública / Patrimonio Contribuido	Hacienda Pública / Patrimonio Generado de Ejercicios Anteriores	Hacienda Pública / Patrimonio Generado del Ejercicio	Exceso o Insuficiencia en la Actualización de la Hacienda Pública / Patrimonio	Total
Hacienda Pública / Patrimonio Contribuido Neto de 2019	1,201.9				1,201.9
Aportaciones	1,201.9				1,201.9
Donaciones de Capital					0.0
Actualización de la Hacienda Pública/Patrimonio					0.0
Hacienda Pública / Patrimonio Generado Neto de 2019		14,532.0	1,537.0	0.0	16,069.0
Resultados del Ejercicio (Ahorro/Desahorro)			1,537.0		1,537.0
Resultados de Ejercicios Anteriores		14,532.0			14,532.0
Revalúos					0.0
Reservas					0.0
Rectificaciones de Resultados de Ejercicios Anteriores					0.0
Exceso o Insuficiencia en la Actualización de la Hacienda Pública / Patrimonio Neto de 2019				0.0	0.0
Resultado por Posición Monetaria					0.0
Resultado por Tenencia de Activos no Monetarios					0.0
Hacienda Pública / Patrimonio Neto Final de 2019	1,201.9	14,532.0	1,537.0	0.0	17,270.9
Cambios en la Hacienda Pública / Patrimonio Contribuido Neto de 2020	0.0				0.0
Aportaciones					0.0
Donaciones de Capital					0.0
Actualización de la Hacienda Pública/Patrimonio					0.0
Variaciones de la Hacienda Pública / Patrimonio Generado Neto de 2020		-5,847.2	3,556.2		-2,291.0
Resultados del Ejercicio (Ahorro/Desahorro)			5,093.2		5,093.2
Resultados de Ejercicios Anteriores		-5,847.2	-1,537.0		-7,384.2
Revalúos					0.0
Reservas					0.0
Rectificaciones de Resultados de Ejercicios Anteriores					0.0
Cambios en el Exceso o Insuficiencia en la Actualización de la Hacienda Pública / Patrimonio Neto de 2020				0.0	0.0
Resultado por Posición Monetaria					0.0
Resultado por Tenencia de Activos no Monetarios					0.0
Hacienda Pública / Patrimonio Neto Final de 2020	1,201.9	8,684.8	5,093.2	0.0	14,979.9

Procuraduría de Protección al Ambiente del Estado de México
Estado de Cambios en la Situación Financiera
Del 1 de Enero al 31 de Diciembre de 2020
(Miles de pesos)

Concepto	Origen	Aplicación
ACTIVO	1,308.3	.0
Activo Circulante	984.2	.0
Efectivo y Equivalentes	979.9	.0
Derechos a Recibir Efectivo o Equivalentes	4.3	.0
Derechos a Recibir Bienes o Servicios	.0	.0
Inventarios	.0	.0
Almacenes	.0	.0
Estimación por Pérdida o Deterioro de Activos Circulantes	.0	.0
Otros Activos Circulantes	.0	.0
Activo No circulante	324.1	.0
Inversiones Financieras a Largo Plazo	.0	.0
Derechos a Recibir Efectivo o Equivalentes a Largo Plazo	.0	.0
Bienes Inmuebles, Infraestructura y Construcciones en Proceso	.0	.0
Bienes Muebles	.0	.0
Activos Intangibles	.0	.0
Depreciación, Deterioro y Amortización Acumulada de Bienes	324.1	.0
Activos Diferidos	.0	.0
Estimación por Pérdida o Deterioro de Activos no Circulantes	.0	.0
Otros Activos no Circulantes	.0	.0
PASIVO	982.7	.0
Pasivo Circulante	982.7	.0
Cuentas por Pagar a Corto Plazo	982.7	.0
Documentos por Pagar a Corto Plazo	.0	.0
Porción a Corto Plazo de la Deuda Pública a Largo Plazo	.0	.0
Títulos y Valores a Corto Plazo	.0	.0
Pasivos Diferidos a Corto Plazo	.0	.0
Fondos y Bienes de Terceros en Garantía y/o Administración a Corto Plazo	.0	.0
Provisiones a Corto Plazo	.0	.0
Otros Pasivos a Corto Plazo	.0	.0
Pasivo No Circulante	.0	.0
Cuentas por Pagar a Largo Plazo	.0	.0
Documentos por Pagar a Largo Plazo	.0	.0
Deuda Pública a Largo Plazo	.0	.0
Pasivos Diferidos a Largo Plazo	.0	.0
Fondos y Bienes de Terceros en Garantía y/o en Administración a Largo Plazo	.0	.0
Provisiones a Largo Plazo	.0	.0
HACIENDA PÚBLICA/PATRIMONIO	3,556.2	5,847.2
Hacienda Pública/Patrimonio Contribuido	.0	.0
Aportaciones	.0	.0
Donaciones de Capital	.0	.0
Actualización de la Hacienda Pública/Patrimonio	.0	.0
Hacienda Pública/Patrimonio Generado	3,556.2	5,847.2
Resultados del Ejercicio (Ahorro/Desahorro)	3,556.2	.0
Resultados de Ejercicios Anteriores	.0	5,847.2
Revalúos	.0	.0
Reservas	.0	.0
Rectificaciones de Resultados de Ejercicios Anteriores	.0	.0
Exceso o insuficiencia en la Actualización de la Hacienda Pública/Patrimonio	.0	.0
Resultado por Posición Monetaria	.0	.0
Resultado por Tenencia de Activos no Monetarios	.0	.0

PROPAEM

Procuraduría de Protección al Ambiente del Estado de México
Estado de Flujos de Efectivo
Del 1 de Enero al 31 de Diciembre de 2020 y 2019
(Miles de Pesos)

Concepto	2020	2019
Flujos de Efectivo de las Actividades de Operación		
Origen	44,255.5	53,636.1
Impuestos	.0	.0
Cuotas y Aportaciones de Seguridad Social	.0	.0
Contribuciones de Mejoras	.0	.0
Derechos	.0	.0
Productos	6.3	5.2
Aprovechamientos	0	0
Ingresos por Venta de Bienes y Prestación de Servicios	.0	.0
Participaciones, Aportaciones, Convenios, Incentivos de la Colaboración Fiscal y Fondos Distintos de Aportaciones	.0	.0
Transferencias, Asignaciones, Subsidios y Subvenciones, y Pensiones y Jubilaciones	44,155.2	53,586.1
Otros Orígenes de Operación	94.0	44.8
Aplicación	39,162.3	52,099.1
Servicios Personales	29,203.5	29,000.7
Materiales y Suministros	2,093.7	2,021.4
Servicios Generales	7,541.0	7,946.8
Transferencias Internas y Asignaciones al Sector Público	.0	.0
Transferencias al Resto del Sector Público	.0	.0
Subsidios y Subvenciones	.0	.0
Ayudas Sociales	.0	.0
Pensiones y Jubilaciones	0	0
Transferencias a Fideicomisos, Mandatos y Contratos Análogos	.0	.0
Transferencias a la Seguridad Social	.0	.0
Donativos	.0	.0
Transferencias al Exterior	.0	.0
Participaciones	.0	.0
Aportaciones	.0	.0
Convenios	.0	.0
Otras Aplicaciones de Operación	324.1	13,130.2
Flujos Netos de Efectivo por Actividades de Operación	5,093.2	1,537.0
Flujos de Efectivo de las Actividades de Inversión		
Origen	328.4	1,499.4
Bienes Inmuebles, Infraestructura y Construcciones en Proceso	.0	0
Bienes Muebles	324.1	631.5
Otros Orígenes de Inversión	4.3	867.9
Aplicación	.0	162.0
Bienes Inmuebles, Infraestructura y Construcciones en Proceso	.0	.0
Bienes Muebles	.0	162.0
Otras Aplicaciones de Inversión	.0	.0
Flujos Netos de Efectivo por Actividades de Inversión	328.4	1,337.4
Flujo de Efectivo de las Actividades de Financiamiento		
Origen	982.7	.0
Endeudamiento Neto	.0	.0
Interno	.0	.0
Externo	.0	.0
Otros Orígenes de Financiamiento	982.7	.0
Aplicación	7,384.2	1,155.3
Servicios de la Deuda	.0	.0
Interno	.0	.0
Externo	.0	.0
Otras Aplicaciones de Financiamiento	7,384.2	1,155.3
Flujos Netos de Efectivo por Actividades de Financiamiento	-6,401.5	-1,155.3
Incremento/Disminución Neta en el Efectivo y Equivalentes al Efectivo	-979.9	1,719.1
Efectivo y Equivalentes al Efectivo al Inicio del Ejercicio	15,147.5	13,428.4
Efectivo y Equivalentes al Efectivo al Final del Ejercicio	14,167.6	15,147.5

CUENTA PÚBLICA DEL GOBIERNO, ORGANISMOS AUXILIARES Y AUTÓNOMOS DEL ESTADO DE MÉXICO 2020

Procuraduría de Protección al Ambiente del Estado de México
 Estado Analítico del Activo
 Del 1 de Enero al 31 de Diciembre de 2020
 (Miles de Pesos)

Concepto	Saldo Inicial	Cargos del Periodo	Abonos del Periodo	Saldo Final	Variación del Periodo
	1	2	3	4 = (1+2-3)	(4-1)
ACTIVO	17,760.2	60,308.4	61,616.7	16,451.9	-1,308.3
Activo Circulante	15,205.8	60,133.4	61,117.6	14,221.6	-984.2
Efectivo y Equivalentes	15,147.5	49,048.4	50,028.3	14,167.6	-979.9
Derechos a Recibir Efectivo o Equivalentes	58.3	11,085.0	11,089.3	54.0	-4.3
Derechos a Recibir Bienes o Servicios	.0	.0	.0	.0	.0
Inventarios	.0	.0	.0	.0	.0
Almacenes	.0	.0	.0	.0	.0
Estimación por Pérdida o Deterioro de Activos Circulantes	.0	.0	.0	.0	.0
Otros Activos Circulantes	.0	.0	.0	.0	.0
Activo No Circulante	2,554.4	175.0	499.1	2,230.3	-324.1
Inversiones Financieras a Largo Plazo	.0	.0	.0	.0	.0
Derechos a Recibir Efectivo o Equivalentes a Largo Plazo	0	0	0	.0	.0
Bienes Inmuebles, Infraestructura y Construcciones en Proceso	.0	.0	.0	.0	.0
Bienes Muebles	7,192.3	.0	.0	7,192.3	.0
Activos Intangibles	.0	.0	.0	.0	.0
Depreciación, Deterioro y Amortización Acumulada de Bienes	-4,637.9	175.0	499.1	-4,962.0	-324.1
Activos Diferidos	.0	.0	.0	.0	.0
Estimación por Pérdida o Deterioro de Activos no Circulantes	.0	.0	.0	.0	.0
Otros Activos no Circulantes	.0	.0	.0	.0	.0

PROP AEM

Procuraduría de Protección al Ambiente del Estado de México
 Estado Analítico de la Deuda y Otros Pasivos
 Del 1 de Enero al 31 de Diciembre de 2020
 (Miles de Pesos)

Denominación de las Deudas	Moneda de Contratación	Institución o País Acreedor	Saldo Inicial del Período	Saldo Final del Período
DEUDA PÚBLICA				
Corto Plazo				
Deuda Interna			.0	.0
Instituciones de Crédito				
Títulos y Valores				
Arrendamientos Financieros				
Deuda Externa			.0	.0
Organismos Financieros Internacionales				
Deuda Bilateral				
Títulos y Valores				
Arrendamientos Financieros				
Subtotal a Corto Plazo			.0	.0
Largo Plazo				
Deuda Interna			.0	.0
Instituciones de Crédito				
Títulos y Valores				
Arrendamientos Financieros				
Deuda Externa			.0	.0
Organismos Financieros Internacionales				
Deuda Bilateral				
Títulos y Valores				
Arrendamientos Financieros				
Subtotal a Largo Plazo			.0	.0
Otros Pasivos			489.3	1,472.0
Total de Deuda y Otros Pasivos			489.3	1,472.0

NOTAS A LOS ESTADOS FINANCIEROS

NOTAS DE DESGLOSE

1. ESTADO DE SITUACIÓN FINANCIERA

ACTIVO

- Efectivo y Equivalentes**

Este renglón se encuentra representado principalmente por depósitos bancarios a corto plazo registrados a su valor nominal; los rendimientos obtenidos se registran en ingresos conforme se devengan.

El efectivo y equivalentes se integra como sigue:

<u>Concepto</u>	<u>DICIEMBRE</u> <u>2020</u>	<u>DICIEMBRE</u> <u>2019</u>
<u>BBVA, Bancomer, S.A.</u>		
CTA. 222	8,377.9	14,216.9
CTA. 473	5,789.7	616.0
CTA. 811	0.0	314.6
Total	<u>14,167.6</u> =====	<u>15,147.5</u> =====

- Derechos a Recibir Efectivo y Equivalentes**

El saldo de este rubro al 31 de diciembre 2020 y 31 de diciembre 2019, se integra como sigue:

CONCEPTO	2020					2019
	90 días	180 días	Menor o igual a 365 días	Más de 365 días	TOTAL	
TOKA Internacional, SAPI de C.V. SOFOM ENR	-	-	-	48.6	48.6	48.6
AT&T Comunicaciones Digateles, S. de R.L. de C.V.	2.7	-	-	-	2.7	-
Hebert Elsa Franco Franco Franco	-	-	-	-	-	0.1
Leticia Campa Noriega	-	-	-	-	-	9.6
Javier Reza Miranda	-	2.1	-	-	2.1	-
María de los Angeles Alpizar	0.6	-	-	-	0.6	-
TOTAL	<u>3.3</u> =====	<u>2.1</u> =====	<u>-</u> =====	<u>48.6</u> =====	<u>54.0</u> =====	<u>58.3</u> =====

La recuperación de los saldos del rubro derechos a recibir efectivo y equivalentes tiene una recuperación estimada de menos de 90 días.

- **Bienes Disponibles para su Transformación o Consumo (inventarios)**

El Organismo no cuenta con Inventarios.

- **Inversiones Financieras**

El Organismo no tiene Inversiones Financieras.

- **Bienes Muebles, Inmuebles e Intangibles**

Los bienes muebles del Organismo se registran a su costo de adquisición. Los bienes muebles en uso por la Procuraduría hasta el 1 de septiembre de 2009, le fueron asignados en comodato por parte de la Secretaría de Ecología. Con fecha 2 de septiembre de 2009, El Gobierno del Estado de México a través de la Secretaría de Finanzas celebró con el organismo, contrato de donación de dichos bienes, pasando a formar parte de su patrimonio.

La depreciación de los bienes muebles, se calcula sobre sus valores de inversión por el método de línea recta a partir del mes siguiente en que se adquieren los bienes respectivos; aplicando los porcentos establecidos en el Manual Único de Contabilidad Gubernamental para las Dependencias y Entidades Públicas del Gobierno y Municipios del Estado de México vigente, como a continuación se señala:

<u>Concepto</u>	
Vehículos	10%
Vehículos de Seguridad Pública y atención de Urgencias	20%
Equipo de cómputo	20%
Mobiliario y equipo de Oficina	3%
Edificios	2%
Maquinaria	10%
El resto	10%

El saldo de este rubro al 31 de diciembre 2020 y 31 de diciembre 2019, se encuentra integrado de la siguiente manera:

<u>Concepto</u>	<u>DICIEMBRE</u> <u>2020</u>	<u>DICIEMBRE</u> <u>2019</u>
Mobiliario y Equipo de Administración	2,657.6	2,657.6
Vehículos y Equipo de Transporte	4,147.4	4,147.4
Equipo de Defensa y Seguridad	48.9	48.9
Otros bienes muebles	338.4	338.4
	<hr/>	<hr/>
Total de Bienes Muebles	7,192.3	7,192.3
Depreciación Acumulada	(4,962.0)	(4,637.9)
	<hr/>	<hr/>
Neto	2,230.3	2,554.4
	=====	=====

- **Estimaciones y Deterioros**

Durante el ejercicio, el Organismo no ha tenido estimaciones de cuentas ni deterioros de activos.

PASIVO

- **Cuentas por Pagar a Corto Plazo**

El saldo de este rubro al 31 de diciembre 2020 y 31 de diciembre 2019, se encuentra integrado de la siguiente manera:

<u>Concepto</u>	2020					2019
	90 días	180 días	Menor o igual a 365 días	Más de 365 días	TOTAL	
Varios menores de \$100.0	0.1	-	-	10.7	10.8	12.8
Protectora de Vida Silvestre y Ecológica	-	-	-	77.5	77.5	77.5
Vieyra Mota y Asociados, S.C.	59.4	-	-	-	59.4	58.5
Fideicomiso Fibra Uno	9.6	-	-	-	9.6	28.1
Magana, S.A. de C.V.	-	-	-	-	-	4.8
Ecotecnología AL, S.A. de C.V.	-	-	-	-	-	228.0
GEM	28.3	-	-	-	28.3	27.4
Impuesto del 3% sobre Nómina	0.8	-	-	-	0.8	-
AT&T Comunicaciones Digitales, S.A. de C.V.	12.8	-	-	-	12.8	7.1
America Facility Management, S.A. de C.V.	-	-	-	-	-	4.2
Georgina Daniela Olvera Gutiérrez	-	-	-	-	-	6.8
EPC VORAB, S.A. de C.V.	9.0	-	-	-	9.0	4.5
Teléfonos de México, S.A.B. de C.V.	3.8	-	-	-	3.8	3.8
Cuerpo de Guardias de Seguridad	26.8	-	-	-	26.8	25.8
Sistemas Contino, S.A. de C.V.	8.0	-	-	-	8.0	
Grupo Grraphic Workshop, S.A. de C.V.	1,000.0	-	-	-	1,000.0	-
Aseguradora Patrimonial Vida, S.A. de C.V.	26.7	-	-	-	26.7	-
Alejandro Baez Ortiz	54.5	-	-	-	54.5	-
Total Play Telecomunicaciones, S.A. de C.V.	12.7	-	-	-	12.7	-
SUTEYM	130.0	-	-	-	130.0	-
ISSEMyM	1.3	-	-	-	1.3	-
TOTAL	1,383.8	-	-	88.2	1,472.0	489.3

2. ESTADO DE ACTIVIDADES

- **Ingresos de Gestión**

Los ingresos se reconocen cuando se realizan, son multas por infracciones al medio ambiente y fauna en apego al Código de Biodiversidad, en razón de su objeto social, así como las transferencias que recibe la Procuraduría por parte del Gobierno del Estado de México, de acuerdo a su presupuesto autorizado; éstas, pueden ser aplicadas tanto a gasto corriente como a gasto de inversión.

Los ingresos de gestión se integran por los siguientes rubros:

PROP AEM

CONCEPTO	<u>DICIEMBRE</u> <u>2020</u>	<u>DICIEMBRE</u> <u>2019</u>
Transferencias, Asignaciones, Subsidio y Subvenciones y Pensiones y Jubilaciones.	44,155.2	53,586.1
Ingresos por Ventas de Bienes y Prestaciones de Servicios.	0.0	0.0
Otros Ingresos y Beneficios Varios	100.3	50.0
Total	44,255.5	53,636.1
	=====	=====

- **Gastos y Otras Pérdidas:**

Los conceptos que integran este rubro son los siguientes:

CONCEPTO	<u>DICIEMBRE</u> <u>2020</u>	<u>DICIEMBRE</u> <u>2019</u>
Servicios personales	29,203.5	29,000.7
Materiales y suministros	2,093.7	2,021.4
Servicios generales	7,541.0	7,946.8
Depreciaciones	324.1	631.5
Bienes Muebles e Intangibles	0.0	0.0
Otros Gastos y Pérdidas	0.0	12,498.7
Total	39,162.3	52,099.1
	=====	=====

3. ESTADO DE VARIACIÓN EN LA HACIENDA PÚBLICA

Este rubro presento movimientos, debido a que se realizó un ajuste en la cuenta de Resultado de Ejercicios Anteriores, por un importe de 7 millones 384.2 miles de pesos, que corresponde al reintegro por Disponibilidad Financiera 2019, de acuerdo al oficio No. 20704002A00000L/4915/2020 de fecha 27 de noviembre del año 2020, firmado por el Contador General Gubernamental, cabe mencionar que este movimiento fue presentado y autorizado ante el Consejo Directivo de este Organismo en la Septuagésima Sexta sesión ordinaria. Asimismo, se realizó el registró del resultado del ejercicio del año 2020 por 5 millones 093.2 miles de pesos.

4. EFECTIVO Y EQUIVALENTES

CONCEPTO	DICIEMBRE 2020	DICIEMBRE 2019
Flujos Netos de Efectivo por Actividades de Operación	5,093.2	1,537.0
Flujos Netos de Efectivo por Actividades de Inversión	328.4	1,337.4
Flujos Netos de Efectivo por Actividades de Financiamiento	-6,401.5	-1,155.3
Efectivo y Equivalentes al Efectivo al Inicio del Ejercicio	15,147.5	13,428.4
Efectivo y Equivalentes al Efectivo al Final del Ejercicio	14,167.6	15,147.5

5. CONCILIACIÓN ENTRE LOS INGRESOS PRESUPUESTARIOS Y CONTABLES, ASÍ COMO ENTRE LOS EGRESOS PRESUPUESTARIOS Y LOS GASTOS CONTABLES

Procuraduría de Protección al Ambiente del Estado de México (PROPAEM) Conciliación entre los Ingresos Presupuestarios y Contables Correspondiente del 1 de Enero al 31 de Diciembre de 2020 (Miles de Pesos)	
1. Ingresos Presupuestarios	48,739.4
2. Más Ingresos Contables no Presupuestarios	0.0
Incremento por Variación de Inventarios	
Disminución del Exceso de Estimaciones por Pérdida o Deterioro u Obsolescencia	
Disminución del Exceso de Provisiones	
Otros Ingresos y Beneficios Varios	
Otros Ingresos Contables no Presupuestarios	
3. Menos Ingresos Presupuestarios no Contables	4,483.9
Productos de Capital	
Aprovechamientos Capitales	
Ingresos Derivados de Financiamientos	
Otros Ingresos Presupuestarios no Contables	4,483.90
4. Ingresos Contables (4 = 1 + 2 - 3)	44,255.5

PROP AEM

Procuraduría de Protección al Ambiente del Estado de México Conciliación entre los Egresos Presupuestarios y los Gastos Contables Correspondiente del 1 de Enero al 31 de Diciembre de 2020 (Miles de Pesos)	
1.- Total de Egresos Presupuestarios	39,232.5
2.- Menos Egresos Presupuestarios no Contables	394.3
Mobiliario y Equipo de Administración	
Mobiliario y Equipo Educativo y Recreativo	
Equipo e Instrumental Médico y de Laboratorio	
Vehículos y Equipo de Transporte	
Equipo de Defensa y Seguridad	
Maquinaria, Otros Equipos y Herramientas	
Activos Biológicos	
Bienes Inmuebles	
Activos Intangibles	
Obra Pública en Bienes Propios	
Acciones y Participaciones de Capital	
Compra de Títulos y Valores	
Inversiones en Fideicomisos, Mandatos y Otros Análogos	
Provisiones para Contingencias y Otras Erogaciones Especiales	
Amortización de la Deuda Pública	
Adeudos de Ejercicios Fiscales Anteriores (ADEFAS)	394.3
Otros Egresos Presupuestales no Contables	
3. Más Gastos Contables no Presupuestales	324.1
Estimaciones, Depreciaciones, Deterioros, Obsolescencia y Amortizaciones	324.1
Provisiones	
Disminución de Inventarios	
Aumento por Insuficiencia de Estimaciones por Pérdida o Deterioro u Obsolescencia	
Aumento por Insuficiencia de Provisiones	
Otros Gastos	
Otros Gastos Contables no Presupuestales	
4. Total de Gasto Contable (4 = 1 - 2 + 3)	39,162.3

NOTAS DE MEMORIA (CUENTAS DE ORDEN)

Procuraduría de Protección al Ambiente del Estado de México (PROPAEM)		
CUENTAS DE ORDEN CONTABLES		
(Miles de Pesos)		
	<u>2020</u>	<u>2019</u>
CUENTAS DEUDORAS		
Almacén		
Cuentas de Control de Organismos Auxiliares		
Bienes Muebles e Inmuebles en Comodato		
N/A	<u>0.0</u>	<u>0.0</u>
CUENTAS ACREEDORAS		
Artículos Disponibles por el Almacén		
Organismos Auxiliares Cuenta de Control		
Comodato de Bienes Muebles e Inmuebles		
	<u>0.0</u>	<u>0.0</u>

Procuraduría de Protección al Ambiente del Estado de México (PROPAEM)		
CUENTAS DE ORDEN PRESUPUESTALES		
(Miles de Pesos)		
	<u>2020</u>	<u>2019</u>
CUENTAS DEUDORAS		
Ley de Ingresos Estimada	47,751.8	48,133.6
Presupuesto de Egresos por Ejercer de Gastos de Funcionamiento	6,312.5	6,978.2
Presupuesto de Egresos Devengado de Gasto de Funcionamiento	1,354.2	371.6
Presupuesto de Egresos Pagado de Gastos de Funcionamiento	37,484.0	38,597.3
Presupuesto de Egresos por Ejercer de Bienes Muebles, Inmuebles e Intangibles	2,200.0	630.1
Presupuesto de Egresos por Ejercer de Intereses, Comisiones y Otros Gastos de la Deuda Pública	6.8	24.0
Presupuesto de Egresos Pagado de Intereses, Comisiones y Otros Gastos de la Deuda Pública	394.3	1,532.4
	<u>95,503.6</u>	<u>96,267.2</u>
CUENTAS ACREEDORAS		
Ley de Ingresos por Ejecutar	-987.6	-5,903.6
Ley de Ingresos Devengado	0.0	0.0
Ley de Ingresos Recaudado	48,739.4	54,037.2
Presupuesto de Egresos Aprobado de Gastos de Funcionamiento	45,150.7	45,947.1
Presupuesto de Egresos Aprobado de Intereses, Comisiones y Otros Gastos de la Deuda Pública	401.1	1,556.4
Presupuesto de Egresos Aprobado de Bienes Muebles, Inmuebles e Intangibles	2,200.0	630.1
	<u>95,503.6</u>	<u>96,267.2</u>

NOTAS DE GESTIÓN ADMINISTRATIVA

1. INTRODUCCIÓN

Los estados Financieros y Presupuestales, son el instrumento básico para proporcionar información para la toma de decisiones, ya que en su contenido se revelan las operaciones patrimoniales y presupuestales del ejercicio fiscal.

2. PANORAMA ECONÓMICO Y FINANCIERO

Los recursos de operación y de inversión provienen de ingresos propios por multas por infracciones al medio ambiente y fauna en apego al Código de Biodiversidad; así como transferencias recibidas del Gobierno del Estado de México para la ejecución de sus operaciones, programas y proyectos a cargo del Organismo.

El presupuesto autorizado inicial para el ejercicio 2020 es el siguiente:

Ingresos propios	8,375.3
Transferencias estatales	37,078.4
	45,453.7
	=====

A continuación se presenta el estado de situación financiera y el estado de actividades consolidados al 31 de diciembre 2020 y 31 de diciembre 2019:

	<u>DICIEMBRE</u> <u>2020</u>	<u>DICIEMBRE</u> <u>2019</u>
ACTIVO		
Circulante	14,221.6	15,205.8
No Circulante	2,230.3	2,554.4
Total del Activo	16,451.9	17,760.2
PASIVO		
Circulante	1,472.0	489.3
No Circulante	0.0	0.0
Total del Pasivo	1,472.0	489.3
HACIENDA PÚBLICA/PATRIMONIO		
Hacienda Pública/Patrimonio Contribuido	1,201.9	1,201.9
Hacienda Pública/Patrimonio Generado	13,778.0	16,069.0
Total Hacienda Pública/Patrimonio	14,979.9	17,270.9
Total del Pasivo y Hacienda Pública / Patrimonio	16,451.9	17,760.2

	<u>DICIEMBRE</u> <u>2020</u>	<u>DICIEMBRE</u> <u>2019</u>
INGRESOS Y OTROS BENEFICIOS		
Ingresos por Ventas de Bienes y Prestaciones de Servicios.	0.0	0.0
Transferencias, Asignaciones, Subsidio y Subvenciones y Pensiones y Jubilaciones.	44,155.2	53,586.1
Otros Ingresos	100.3	50.0
Total	<u>44,255.5</u>	<u>53,636.1</u>
Gastos y Otras Perdidas		
Gastos de Funcionamiento	38,838.2	38,968.9
Otros Gastos y Perdidas Extraordinarias	324.1	13,130.2
Inversión Pública no Capitalizable	0.0	0.0
Total Gastos y Otras Perdidas	<u>39,162.3</u>	<u>52,099.1</u>
Resultado del Ejercicio Ahorro (Desahorro)	<u>5,093.2</u> =====	<u>1,537.0</u> =====

3. AUTORIZACIÓN E HISTORIA

El 25 de febrero de 2002, se creó mediante acuerdo del Titular del Ejecutivo del Estado la Procuraduría de Protección al Ambiente del Estado de México, como Órgano desconcentrado de la entonces Secretaría de Ecología, con autonomía técnica y administrativa para vigilar el cumplimiento de las disposiciones legales aplicables a la protección de los recursos naturales, la defensa del patrimonio ecológico y la prevención y control de la contaminación ambiental,

Por decreto del Ejecutivo del Estado de México, publicado en la Gaceta del Gobierno el 7 de diciembre de 2007, la Procuraduría de Protección al Ambiente del Estado de México (PROPAEM), fue transformado de Organismo Desconcentrado a Organismo Público descentralizado del Gobierno del Estado de México sectorizado a la Secretaría del Medio Ambiente, con personalidad jurídica y patrimonio propio.

4. ORGANIZACIÓN Y OBJETO SOCIAL

Objeto social.

Procurar, vigilar y promover la observancia de la normatividad ambiental aplicable al ámbito estatal, así como sancionar su incumplimiento, a efecto de garantizar el ejercicio del derecho de las personas a un ambiente adecuado para su desarrollo y bienestar.

Misión.

Procurar, vigilar y promover permanentemente el cumplimiento de la legislación y normatividad ambiental para contribuir al logro del desarrollo sustentable de la comunidad.

Visión.

Establecer esfuerzos conjuntos con la federación, los municipios y la sociedad para garantizar el cumplimiento de los mandatos legales en materia ambiental, que procuren una mejor calidad de vida a los habitantes del Estado de México.

Objetivos.

- a) Garantizar el derecho de toda persona a vivir en un ambiente adecuado para su desarrollo, salud y bienestar, mediante la procuración, vigilancia y difusión del cumplimiento de la normatividad ambiental aplicable al ámbito estatal.
- b) Iniciar las acciones que procedan ante las autoridades competentes, cuando conozca de actos, hechos u omisiones que produzcan desequilibrios ecológicos o daños al ambiente, y por violaciones a las disposiciones jurídicas en materia ambiental.

5. BASES DE PREPARACIÓN DE LOS ESTADOS FINANCIEROS

Los estados financieros y presupuestales se elaboran de conformidad con lo establecido en la Ley General de Contabilidad Gubernamental y se ha observado la normatividad emitida por el Consejo Nacional de Armonización Contable (CONAC) y las disposiciones legales aplicables.

Asimismo, durante 2020, no se utilizó normatividad supletoria.

6. POLÍTICAS DE CONTABILIDAD SIGNIFICATIVAS

- a) Registro de operaciones. - El registro de operaciones se realiza con sustento en el presupuesto base autorizado para efectuar gasto corriente o de inversión, verificándose que exista disponibilidad de recursos en las partidas a ejercer. El resultado del ejercicio se determina deduciendo de los ingresos del organismo, integrados por las aportaciones del Gobierno del Estado de México de acuerdo con el presupuesto autorizado y los propios del organismo recibidos por los servicios prestados, los costos y gastos del ejercicio.
- b) Base de registro de Gastos e Ingresos. - Los gastos se reconocen y se registran cuando se devengan, reconociéndose que están devengados en el momento en que se formaliza la operación, independientemente del documento que la ampare y los ingresos se reconocen cuando se realizan. Al cierre del ejercicio, todos los gastos devengados, así como los ingresos realizados efectivamente, son registrados dentro del ejercicio correspondiente.
- c) Ingresos de Gestión. - Son las cuotas de recuperación recibidas por las actividades que presta el organismo en razón de su objeto social.
- d) Transferencias, Asignaciones, Subsidios y Otras Ayudas. - Son las transferencias que recibe la Procuraduría de acuerdo a su presupuesto autorizado; éstas, pueden ser aplicadas tanto a gasto corriente como a gasto de inversión.

- e) Bancos/Tesorería.- Este renglón se encuentra representado principalmente por depósitos bancarios a corto plazo registrados a su valor nominal; los rendimientos obtenidos se registran en ingresos conforme se devengan.
- f) Bienes Muebles.- Los activos fijos del Organismo se registran a su costo de adquisición. Los bienes muebles en uso por la Procuraduría hasta el 1 de septiembre de 2009, le fueron asignados en comodato por parte de la Secretaría de Ecología. Con fecha 2 de septiembre de 2009, El Gobierno del Estado de México a través de la Secretaría de Finanzas celebró con el organismo, contrato de donación de dichos bienes, pasando a formar parte de su patrimonio.
- g) Obligaciones laborales.- Las relaciones laborales entre la Procuraduría y sus servidores públicos son regidas por la Ley del Trabajo de los Servidores Públicos del Estado y Municipios. La Procuraduría respetará la antigüedad y los derechos laborales adquiridos por los servidores públicos que venían laborando en el Órgano desconcentrado denominado Procuraduría de Protección al Ambiente del Estado de México. De acuerdo con la Ley del Trabajo de los Servidores Públicos del Estado y Municipios, y diversos convenios sindicales firmados, la Procuraduría tiene diversas obligaciones por concepto de indemnizaciones y primas de antigüedad pagaderas a los empleados que dejen de prestarle sus servicios; estos pagos se registran cuando se realizan con cargo a los resultados del ejercicio.
- h) Patrimonio.- Conforme al decreto de su creación, el patrimonio de la Procuraduría está formado por:
 1. Los ingresos que obtenga con motivo del ejercicio de sus funciones y en el cumplimiento de su objeto.
 2. Las aportaciones, participaciones, subsidios y asignaciones presupuestales que le otorguen los gobiernos federal, estatal y municipal.
 3. Los legados, asignaciones, donaciones y demás bienes e ingresos otorgados en su favor.
 4. Los bienes muebles e inmuebles que adquiera por cualquier título legal para el cumplimiento de su objeto.
 5. Las utilidades, intereses, dividendos, rendimientos de bienes, derechos y demás ingresos que adquiera por cualquier título legal o provenga de sus actividades.

7. POSICIÓN EN MONEDA EXTRANJERA Y PROTECCIÓN POR RIESGO CAMBIARIO.

Durante el 2020 el Organismo no realizó operaciones en moneda extranjera por lo que este rubro no es aplicable.

8. REPORTE ANALÍTICO DEL ACTIVO

PROP AEM

- La depreciación de los bienes muebles, se calcula sobre sus valores de inversión por el método de línea recta a partir del mes siguiente en que se adquieren los bienes respectivos; aplicando los porcentos señalados a continuación, establecidos en el Manual Único de Contabilidad Gubernamental para las Dependencias y Entidades Públicas del Gobierno y Municipios del Estado de México vigente.

<u>Concepto</u>	
Vehículos	10%
Vehículos de Seguridad Pública y Atención de Urgencias	20%
Equipo de cómputo	20%
Mobiliario y equipo de Oficina	3%
Edificios	2%
Maquinaria	10%
El resto	10%

- La Procuraduría no cuenta con bienes dados en garantía, señalados en embargos, litigios, títulos de inversiones entregados en garantías, baja significativa del valor de inversiones financieras

9. FIDEICOMISOS, MANDATOS Y ANÁLOGOS

El Organismo no cuenta con Fideicomisos.

10. REPORTE DE RECAUDACIÓN

El Organismo recaudó durante 2020 ingresos por 44 millones 255.5 miles de pesos, de los cuales 44 millones 155.2 miles de pesos fueron por transferencias, asignaciones, subsidios, Subvenciones y Pensiones y Jubilaciones y 100.3 miles de pesos por otros ingresos.

11. INFORMACIÓN SOBRE LA DEUDA Y EL REPORTE ANALÍTICO DE LA DEUDA

El Organismo no tiene deuda contratada.

12. CALIFICACIONES OTORGADAS

No aplica.

13. PROCESO DE MEJORA

Aplicación del Ahorro presupuestario del 10% de los recursos autorizados, en los capítulos 1000, 2000 y 3000, de acuerdo a las medidas de austeridad y disciplina presupuestal del Poder Ejecutivo del estado de México, para el ejercicio fiscal 2020.

14. INFORMACIÓN POR SEGMENTOS

No aplica.

15. EVENTOS POSTERIORES AL CIERRE

No aplica.

16. PARTES RELACIONADAS

No aplica.

17. RESPONSABILIDAD SOBRE LA PRESENTACIÓN RAZONABLE DE LOS ESTADOS FINANCIEROS

La administración de la entidad es responsable de la preparación y presentación de los estados financieros de conformidad con las reglas contables indicadas anteriormente y del control interno que la Administración de la entidad consideró necesario para permitir la preparación de estos estados financieros libres de desviación importante debido a fraude o error.

Bajo protesta de decir verdad declaramos que los Estados Financieros y sus Notas, son razonablemente correctos y son responsabilidad del emisor.

DICTAMEN DE ESTADOS FINANCIEROS

El Despacho Vieyra Mota y Asociados, S.C. dictaminado los Estados Financieros de la Procuraduría de Protección al Ambiente del Estado de México (PROPAEM) al 31 de diciembre de 2020, concluyendo que presentan razonablemente en todos los aspectos materiales la situación financiera del Organismo.

INFORMACIÓN PRESUPUESTARIA

PROP AEM

Procuraduría de Protección al Ambiente del Estado de México (PROPAEM)												
Ingresos y Egresos												
Del 1 de Enero al 31 de Diciembre de 2020												
(Miles de pesos)												
CONCEPTO	PRESUPUESTO AUTORIZADO	%	AMPLIACIÓN	REDUCCIÓN	AUTORIZADO FINAL	%	PRESUPUESTO EJERCIDO	%	VARIACIÓN INICIAL	%	VARIACIÓN MODIFICADO	%
INGRESOS:	45,453.7	100.0	11,876.4	9,578.3	47,751.8	100.0	48,739.4	100.0	3,285.7	7.2	987.6	2.1
Superávit Ejercicio Anterior												
Ordinarios	45,453.7	100.0	8,375.3	9,578.3	44,250.7	92.7	44,255.5	90.8	-1,198.2	-2.6	4.8	.0
Estatales	45,453.7	100.0	8,375.3	9,578.3	44,250.7	92.7	44,255.5	90.8	-1,198.2	-2.6	4.8	.0
- Tributarios												
Impuestos sobre Erogaciones												
Impuestos sobre Tenencia												
Otros Impuestos y Accesorios												
- No Tributarios	.0	.0	.0		.0	.0	6.3	.0	6.3		6.3	
Derechos												
Sector Central												
Organismos Auxiliares												
Aportaciones de Mejoras												
Productos							6.3					
Aprovechamientos	.0				.0	.0		.0	.0		.0	
Ingresos Financieros												
Aportaciones y Cuotas de Seguridad Social												
Ingreso por Venta de Bienes y Servicios	8,375.3	18.4	.0	8,375.3	.0	.0	94.0	.2	-8,281.3	-98.9	94.0	
Transferencias, Asignaciones, Subsidio y Otras Ayudas	37,078.4	81.6	8,375.3	1,203.0	44,250.7	92.7	44,155.2	90.6	7,076.8	19.1	-95.5	-2.2
Federales	.0	.0	.0	.0	.0	.0	.0	.0	.0		.0	
Participaciones Federales												
Fondos de Aportaciones Ramo 33												
Otros Apoyos Federales									.0		.0	
Extraordinarios	.0	.0	3,501.1	.0	3,501.1	7.3	4,483.9	9.2	4,483.9		982.8	28.1
Generación de Adefas			401.1	.0	401.1	.8	1,383.9	2.8	1,383.9		982.8	
Financiamientos			3,100.0	.0	3,100.0	6.5	3,100.0	6.4	3,100.0		.0	
EGRESOS:	45,453.7	100.0	5,634.4	3,336.3	47,751.8	100.0	39,232.5	100.0	6,221.2	13.7	8,519.3	17.8
Poderes Legislativo y Judicial	.0	.0	.0	.0	.0	.0	.0	.0	.0		.0	
Poder Legislativo												
Poder Judicial												
Gasto Total de Poder Ejecutivo	45,453.7	100.0	5,634.4	3,336.3	47,751.8	100.0	39,232.5	100.0	6,221.2	13.7	8,519.3	17.8
Gasto Programable:	45,453.7	100.0	5,233.3	3,336.3	47,350.7	99.2	38,838.2	99.0	6,615.5	14.6	8,512.5	18.0
Gasto Corriente	43,253.7	95.2	5,233.3	3,336.3	45,150.7	94.6	38,838.2	99.0	4,415.5	10.2	6,312.5	14.0
Servicios Personales	31,152.9	68.5	1,176.8	1,176.8	31,152.9	65.2	29,203.5	74.4	1,949.4	6.3	1,949.4	
Gasto Operativo	12,100.8	26.6	4,056.5	2,159.5	13,997.8	29.3	9,634.7	24.6	2,466.1	20.4	4,363.1	31.2
- Materiales y Suministros	2,772.3	6.1	220.8	640.8	2,352.3	4.9	2,093.7	5.3	678.6	24.5	258.6	11.0
- Servicios Generales	9,328.5	20.5	3,835.7	1,518.7	11,645.5	24.4	7,541.0	19.2	1,787.5	19.2	4,104.5	35.2
Transferencias	.0	.0	.0	.0	.0	.0	.0	.0	.0		.0	
- Organismos Autonomos									.0		.0	
- Subsidios y Apoyos									.0		.0	
Inversión Pública	2,200.0	4.8	.0	.0	2,200.0	4.6	.0	.0	2,200.0	100.0	2,200.0	100.0
- Bienes Muebles e Inmuebles	2,200.0				2,200.0	4.6	.0	.0	2,200.0	100.0	2,200.0	100.0
- Obra Pública			.0		.0	.0		.0	.0		.0	
- Inversión Financiera												
Gasto no Programable	.0	.0	401.1	.0	401.1	.8	394.3	1.0	-394.3		6.8	
Transferencias a Municipios	.0	.0	.0	.0	.0	.0	.0	.0	.0		.0	
- Participaciones												
- Aportaciones del Ramo 33												
- Convenios												
Deuda Pública	.0	.0	401.1	.0	401.1	.8	394.3	1.0	-394.3		6.8	1.7
- Costo Financiero de la Deuda									.0		.0	
- Amortizaciones									.0		.0	
- Pago de Adefas			401.1		401.1	.8	394.3	1.0	-394.3			
Superávit(+)/ Déficit (-)	.0		6,242.0	6,242.0	.0		9,506.9		-9,506.9		-9,506.9	
% de los Ingresos							19.5					

CUENTA PÚBLICA DEL GOBIERNO, ORGANISMOS AUXILIARES Y AUTÓNOMOS DEL ESTADO DE MÉXICO 2020

Procuraduría de Protección al Ambiente del Estado de México
Estado Analítico de Ingresos
Del 1 de enero al 31 de diciembre de 2020
(Miles de pesos)

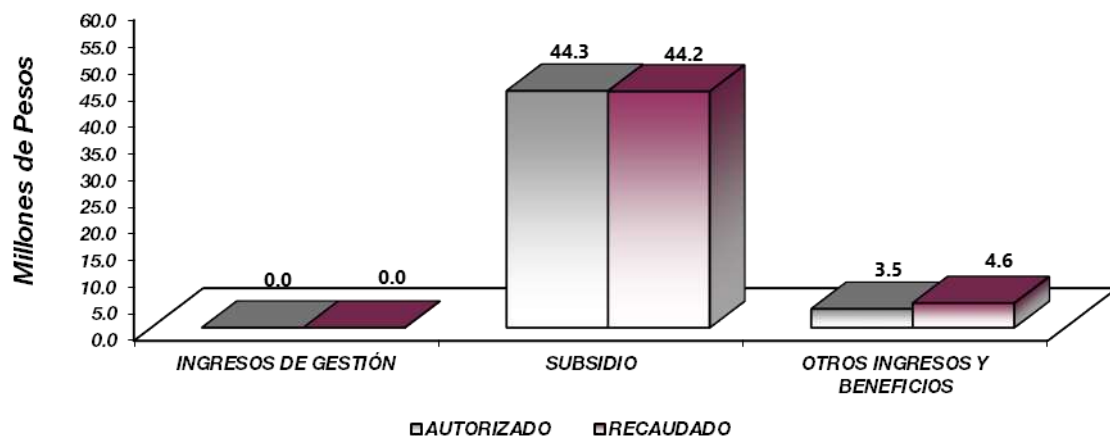
Rubro de Ingresos	Ingreso					Diferencia
	Estimado	Ampliaciones y Reducciones	Modificado	Devengado	Recaudado	
	(1)	(2)	(3= 1 + 2)	(4)	(5)	
Impuestos			.0			.0
Cuotas y Aportaciones de Seguridad Social			.0			.0
Contribuciones de Mejoras			.0			.0
Derechos			.0			.0
Productos			.0	6.3	6.3	6.3
Aprovechamientos			.0	94.0	94.0	94.0
Ingresos por Ventas de Bienes, Prestación de Servicios y Otros Ingresos	8,375.3	-8,375.3	.0	.0	.0	-8,375.3
Participaciones, Aportaciones, Convenios, Incentivos Derivados de la Colaboración Fiscal y Fondos Distintos de Aportaciones			.0			.0
Transferencias, Asignaciones, Subsidios y Subvenciones, y Pensiones y Jubilaciones	37,078.4	7,172.3	44,250.7	44,155.2	44,155.2	7,076.8
Ingresos Derivados de Financiamientos	.0	3,501.1	3,501.1	4,483.9	4,483.9	4,483.9
Total	45,453.7	2,298.1	47,751.8	48,739.4	48,739.4	3,285.7
				Ingresos excedentes¹		

Estado Analítico de Ingresos Por Fuente de Financiamiento	Ingreso					Diferencia
	Estimado	Ampliaciones y Reducciones	Modificado	Devengado	Recaudado	
	(1)	(2)	(3= 1 + 2)	(4)	(5)	
Ingresos del Poder Ejecutivo Federal o Estatal y de los Municipios	.0	.0	.0	.0	.0	.0
Impuestos			.0			.0
Cuotas y Aportaciones de Seguridad Social			.0			.0
Contribuciones de Mejoras			.0			.0
Derechos			.0			.0
Productos			.0			.0
Aprovechamientos			.0			.0
Participaciones, Aportaciones, Convenios, Incentivos Derivados de la Colaboración Fiscal y Fondos Distintos de Aportaciones			.0			.0
Transferencias, Asignaciones, Subsidios y Subvenciones, y Pensiones y Jubilaciones			.0			.0
Ingresos de los Entes Públicos de los Poderes Legislativo y Judicial, de los Órganos Autónomos y del Sector Paraestatal o Paramunicipal, así como de las Empresas Productivas del Estado	45,453.7	-1,203.0	44,250.7	44,255.5	44,255.5	-1,198.2
Cuotas y Aportaciones de Seguridad Social			.0			.0
Productos			.0	6.3	6.3	6.3
Ingresos por Venta de Bienes, Prestación de Servicios y Otros Ingresos	8,375.3	-8,375.3	.0	94.0	94.0	-8,281.3
Transferencias, Asignaciones, Subsidios y Subvenciones, y Pensiones y Jubilaciones	37,078.4	7,172.3	44,250.7	44,155.2	44,155.2	7,076.8
Ingresos Derivados de Financiamiento	0	3,501.1	3,501.1	4,483.9	4,483.9	4,483.9
Ingresos Derivados de Financiamientos		3,501.1	3,501.1	4,483.9	4,483.9	4,483.9
Total	45,453.7	2,298.1	47,751.8	48,739.4	48,739.4	3,285.7
				Ingresos excedentes¹		

¹Bajo protesta de decir verdad declaramos que los estados financieros y sus notas, son razonablemente correctos y son responsabilidad del emisor".

PROPAEM

Procuraduría de Protección al Ambiente del Estado de México (PROPAEM)							
INGRESOS							
(Miles de Pesos)							
INGRESOS	PREVISTO	PRESUPUESTO 2020		TOTAL AUTORIZADO	RECAUDADO	VARIACIÓN	
		ASIGNACIONES Y/O AMPLIACIONES	REDUCCIONES Y/O DISMINUCIONES			IMPORTE	%
INGRESOS DE GESTIÓN	8,375.3		8,375.3				
Ingresos por Venta de Bienes y Servicios	8,375.3		8,375.3				
PARTICIPACIONES, APORTACIONES, TRANSFERENCIAS, ASIGNACIONES, SUBSIDIOS Y OTRAS AYUDAS	37,078.4	8,375.3	1,203.0	44,250.7	44,155.2	95.5	.2
Subsidio	37,078.4	8,375.3	1,203.0	44,250.7	44,155.2	95.5	.2
OTROS INGRESOS Y BENEFICIOS		3,501.1		3,501.1	4,584.2	-1,083.1	-30.9
Ingresos Financieros					6.3	-6.3	
Pasivos que se Generen como Resultado de Erogaciones que se Devengan en el Ejercicio Fiscal pero que queden Pendientes de Liquidar al Cierre del Mismo		401.1		401.1	1,383.9	-982.8	-245.0
Ingresos Diversos		3,100.0		3,100.0	3,194.0	-94.0	-3.0
T O T A L	45,453.7	11,876.4	9,578.3	47,751.8	48,739.4	-987.6	-2.1



NOTAS AL PRESUPUESTO DE INGRESOS

INGRESOS

Se tuvo previsto recaudar ingresos por 45 millones 453.7 miles de pesos, durante el ejercicio se autorizaron ampliaciones y reducciones netas de más por 2 millones 298.1 miles de pesos, obteniéndose una Ley de Ingresos estimada de 47 millones 751.8 miles de pesos, lográndose recaudar 48 millones 739.4 miles de pesos, por lo que se obtuvo una variación de más por 987.6 miles de pesos, lo que representó el 2.1 por ciento del monto autorizado.

PARTICIPACIONES, APORTACIONES, TRANSFERENCIAS, ASIGNACIONES, SUBSIDIOS Y AYUDAS

Se tuvo previsto recaudar 37 millones 78.4 miles de pesos, posteriormente se autorizaron ampliaciones y reducciones netas de más por 7 millones 172.3 miles de pesos, determinándose un presupuesto modificado de 44 millones 250.7 miles de pesos, recaudándose 44 millones 155.2 miles de pesos, con una variación de menos por 95.5 miles de pesos, que representó el 0.2 por ciento del monto autorizado.

OTROS INGRESOS

Para el ejercicio se autorizó una ampliación 401.1 miles de pesos proveniente de los Pasivos Derivados de Erogaciones Devengadas y Pendientes de Liquidar al Cierre del Ejercicio Inmediato Anterior, así como 3 millones 100 mil pesos por Disponibilidad Financiera del año 2019; durante el ejercicio fiscal se recaudaron un millón 383.9 miles de pesos por pasivos pendientes de liquidar al cierre del ejercicio, 3 millones 100 mil pesos por Disponibilidad Financiera, 6.3 miles de pesos por ingresos financieros y 94 mil pesos por otros, obteniéndose una variación de menos por un millón 83.1 miles de pesos, que representó el 30.9 por ciento.

PROP AEM

Procuraduría de Protección al Ambiente del Estado de México
Estado Analítico del Ejercicio del Presupuesto de Egresos
Clasificación por Objeto del Gasto (Capítulo y Concepto)
Del 1 de enero al 31 de diciembre de 2020
(Miles de Pesos)

Concepto	Egresos					Subejercicio 6 = (3 - 4)
	Aprobado	Ampliaciones/ (Reducciones)	Modificado	Devengado	Pagado	
	1	2	3 = (1 + 2)	4	5	
Servicios Personales	31,152.9	.0	31,152.9	29,203.5	29,046.8	1,949.4
Remuneraciones al Personal de Carácter Permanente	14,133.0	-848.4	13,284.6	12,491.4	12,491.4	793.2
Remuneraciones al Personal de Carácter Transitorio						
Remuneraciones Adicionales y Especiales	10,211.2	564.6	10,775.8	10,124.4	10,124.4	651.4
Seguridad Social	3,888.4	48.1	3,936.5	3,624.4	3,597.7	312.1
Otras Prestaciones Sociales y Económicas	2,136.5	232.6	2,369.1	2,176.4	2,046.4	192.7
Previsiones						
Pago de Estímulos a Servidores Públicos	783.8	3.1	786.9	786.9	786.9	
Materiales y Suministros	2,772.3	-420.0	2,352.3	2,093.7	2,093.7	258.6
Materiales de Administración, Emisión de Documentos y Artículos Oficiales	413.3	-47.3	366.0	354.7	354.7	11.3
Alimentos y Utensilios	67.0	6.5	73.5	34.0	34.0	39.5
Materias Primas y Materiales de Producción y Comercialización	4.5	-4.0	.5	.5	.5	
Materiales y Artículos de Construcción y de Reparación	339.7	-139.6	200.1	134.0	134.0	66.1
Productos Químicos, Farmacéuticos y de Laboratorio	163.8	17.4	181.2	155.2	155.2	26.0
Combustibles, Lubrificantes y Aditivos	1,528.7	-272.2	1,256.5	1,174.2	1,174.2	82.3
Vestuario, Blancos, Prendas de Protección y Artículos Deportivos	228.7	22.6	251.3	224.3	224.3	27.0
Materiales y Suministros Para Seguridad						
Herramientas, Refacciones y Accesorios Menores	26.6	-3.4	23.2	16.8	16.8	6.4
Servicios Generales	9,328.5	2,317.0	11,645.5	7,541.0	6,343.5	4,104.5
Servicios Básicos	735.9	-50.2	685.7	578.6	552.5	107.1
Servicios de Arrendamiento	3,238.3	-205.3	3,033.0	1,470.6	1,470.6	1,562.4
Servicios Profesionales, Científicos, Técnicos y Otros Servicios	2,005.4	2,062.0	4,067.4	3,398.7	2,304.4	668.7
Servicios Financieros, Bancarios y Comerciales	288.0		288.0	161.5	161.5	126.5
Servicios de Instalación, Reparación, Mantenimiento y Conservación	1,521.8	652.2	2,174.0	873.1	809.6	1,300.9
Servicios de Comunicación Social y Publicidad	136.5	-87.8	48.7	12.1	12.1	36.6
Servicios de Traslado y Viáticos	200.6	56.5	257.1	158.9	158.9	98.2
Servicios Oficiales	222.5	-76.2	146.3	61.6	61.6	84.7
Otros Servicios Generales	979.5	-34.2	945.3	825.9	812.3	119.4
Transferencias, Asignaciones, Subsidios y Otras Ayudas						
Transferencias Internas y Asignaciones al Sector Público						
Transferencias al Resto del Sector Público						
Subsidios y Subvenciones						
Ayudas Sociales						
Pensiones y Jubilaciones						
Transferencias a Fideicomisos, Mandatos y Otros Análogos						
Transferencias a la Seguridad Social						
Donativos						
Transferencias al Exterior						
Bienes Muebles, Inmuebles e Intangibles	2,200.0		2,200.0			2,200.0
Mobiliario y Equipo de Administración	600.0		600.0			600.0
Mobiliario y Equipo Educativo y Recreativo						
Equipo e Instrumental Médico y de Laboratorio						
Vehículos y Equipo de Transporte	1,600.0		1,600.0			1,600.0
Equipo de Defensa y Seguridad						
Maquinaria, Otros Equipos y Herramientas						
Activos Biológicos						
Bienes Inmuebles						
Activos Intangibles						
Inversión Pública						
Obra Pública en Bienes de Dominio Público						
Obra Pública en Bienes Propios						
Proyectos Productivos y Acciones de Fomento						
Inversiones Financieras y Otras Provisiones						
Inversiones Para el Fomento de Actividades Productivas						
Acciones y Participaciones de Capital						
Compra de Títulos y Valores						
Concesión de Préstamos						
Inversiones en Fideicomisos, Mandatos y Otros Análogos						
Otras Inversiones Financieras						
Provisiones para Contingencias y Otras Erogaciones Especiales						
Participaciones y Aportaciones						
Participaciones						
Aportaciones						
Convenios						
Deuda Pública		401.1	401.1	394.3	394.3	6.8
Amortización de la Deuda Pública						
Intereses de la Deuda Pública						
Comisiones de la Deuda Pública						
Gastos de la Deuda Pública						
Costo por Coberturas						
Apoyos Financieros						
Adeudos de Ejercicios Fiscales Anteriores		401.1	401.1	394.3	394.3	6.8
Total del Gasto	45,453.7	2,298.1	47,751.8	39,232.5	37,878.3	8,519.3

CUENTA PÚBLICA DEL GOBIERNO, ORGANISMOS AUXILIARES Y AUTÓNOMOS DEL ESTADO DE MÉXICO 2020

Procuraduría de Protección al Ambiente del Estado de México
Estado Analítico del Ejercicio del Presupuesto de Egresos
Clasificación Económica (por Tipo de Gasto)
Del 1 de enero al 31 de diciembre de 2020
(Miles de Pesos)

Concepto	Egresos					Subejercicio
	Aprobado	Ampliaciones/ (Reducciones)	Modificado	Devengado	Pagado	
	1	2	3 = (1 + 2)	4	5	
Gasto Corriente	43,253.7	1,897.0	45,150.7	38,838.2	37,484.0	6,312.5
Gasto de Capital	2,200.0	-	2,200.0	-	-	2,200.0
Amortización de la Deuda y Disminución de Pasivos	-	401.1	401.1	394.3	394.3	6.8
Pensiones y Jubilaciones	-	-	-	-	-	-
Participaciones	-	-	-	-	-	-
Total del Gasto	45,453.7	2,298.1	47,751.8	39,232.5	37,878.3	8,519.3

Procuraduría de Protección al Ambiente del Estado de México
Estado Analítico del Ejercicio del Presupuesto de Egresos
Clasificación Administrativa
Del 1 de enero al 31 de diciembre de 2020
(Miles de Pesos)

Concepto	Egresos					Subejercicio
	Aprobado	Ampliaciones/ (Reducciones)	Modificado	Devengado	Pagado	
	1	2	3 = (1 + 2)	4	5	
Entidades Paraestatales y Fideicomisos No Empresariales y No Financieros	45,453.7	2,298.1	47,751.8	39,232.5	37,878.3	8,519.3
Instituciones Públicas de Seguridad Social	-	-	-	-	-	-
Entidades Paraestatales Empresariales No Financieras con Participación Estatal Mayoritaria	-	-	-	-	-	-
Fideicomisos Empresariales No Financieros con Participación Estatal Mayoritaria	-	-	-	-	-	-
Entidades Paraestatales Empresariales Financieras Monetarias con Participación Estatal Mayoritaria	-	-	-	-	-	-
Entidades Paraestatales Empresariales Financieras No Monetarias con Participación Estatal Mayoritaria	-	-	-	-	-	-
Fideicomisos Financieros Públicos con Participación Estatal Mayoritaria	-	-	-	-	-	-
Total del Gasto	45,453.7	2,298.1	47,751.8	39,232.5	37,878.3	8,519.3

Procuraduría de Protección al Ambiente del Estado de México
Estado Analítico del Ejercicio del Presupuesto de Egresos
Clasificación Administrativa
Del 1 de enero al 31 de diciembre de 2020
(Miles de Pesos)

Concepto	Egresos					Subejercicio
	Aprobado	Ampliaciones/ (Reducciones)	Modificado	Devengado	Pagado	
	1	2	3 = (1 + 2)	4	5	
221C020000 Procuraduría de Protección al Ambiente del Estado de México	45,453.7	2,298.1	47,751.8	39,232.5	37,878.3	8,519.3
Total del Gasto	45,453.7	2,298.1	47,751.8	39,232.5	37,878.3	8,519.3

PROPAEM

Procuraduría de Protección al Ambiente del Estado de México
Estado Analítico del Ejercicio del Presupuesto de Egresos
Clasificación Administrativa
Del 1 de enero al 31 de diciembre de 2020
(Miles de pesos)

Concepto	Egresos					Subejercicio 6 = (3 - 4)
	Aprobado	Ampliaciones/ (Reducciones)	Modificado	Devengado	Pagado	
	1	2	3 = (1 + 2)	4	5	
Poder Ejecutivo	45,453.7	2,298.1	47,751.8	39,232.5	37,878.3	8,519.3
Poder Legislativo			-			-
Poder Judicial			-			-
Órganos Autónomos			-			-
Total del Gasto	45,453.7	2,298.1	47,751.8	39,232.5	37,878.3	8,519.3

Procuraduría de Protección al Ambiente del Estado de México
Estado Analítico del Ejercicio del Presupuesto de Egresos
Clasificación Funcional (Finalidad y Función)
Del 1 de enero al 31 de diciembre de 2020
(Miles de Pesos)

Concepto	Egresos					Subejercicio 6 = (3 - 4)
	Aprobado	Ampliaciones/ (Reducciones)	Modificado	Devengado	Pagado	
	1	2	3 = (1 + 2)	4	5	
Gobierno	-	-	-	-	-	-
Legislación			-			-
Justicia			-			-
Coordinación de la Política de Gobierno			-			-
Relaciones Exteriores			-			-
Asuntos Financieros y Hacendarios			-			-
Seguridad Nacional			-			-
Asuntos de Orden Público y de Seguridad Interior			-			-
Otros Servicios Generales			-			-
Desarrollo Social	45,453.7	1,897.0	47,350.7	38,838.2	37,484.0	8,512.5
Protección Ambiental	45,453.7	1,897.0	47,350.7	38,838.2	37,484.0	8,512.5
Vivienda y Servicios a la Comunidad			-			-
Salud			-			-
Recreación, Cultura y Otras Manifestaciones Sociales			-			-
Educación			-			-
Protección Social			-			-
Otros Asuntos Sociales			-			-
Desarrollo Económico	-	-	-	-	-	-
Asuntos Económicos, Comerciales y Laborales en General			-			-
Agropecuaria, Silvicultura, Pesca y Caza			-			-
Combustibles y Energía			-			-
Minería, Manufacturas y Construcción			-			-
Transporte			-			-
Comunicaciones			-			-
Turismo			-			-
Ciencia, Tecnología e Innovación			-			-
Otras Industrias y Otros Asuntos Económicos			-			-
Otras no Clasificadas en Funciones Anteriores	-	401.1	401.1	394.3	394.3	6.8
Transacciones de la Deuda Pública / Costo Financiero de la Deuda			-			-
Transferencias, Participaciones y Aportaciones entre Diferentes Niveles y Órdenes de Gobierno			-			-
Saneamiento del Sistema Financiero			-			-
Adeudos de Ejercicios Fiscales Anteriores	-	401.1	401.1	394.3	394.3	6.8
Total del Gasto	45,453.7	2,298.1	47,751.8	39,232.5	37,878.3	8,519.3

Procuraduría de Protección al Ambiente del Estado de México
Endeudamiento Neto
Del 1 de Enero al 31 de Diciembre de 2020
(Miles de Pesos)

Identificación de Crédito o Instrumento	Contratación/Colocación	Amortización	Endeudamiento Neto
	A	B	C = A - B
Créditos Bancarios			
			-
			-
			-
			-
			-
			-
			-
Total Créditos Bancarios	N/A	-	-
Otros Instrumentos de Deuda			
			-
			-
			-
			-
			-
Total Otros Instrumentos de Deuda	-	-	-
TOTAL	-	-	-

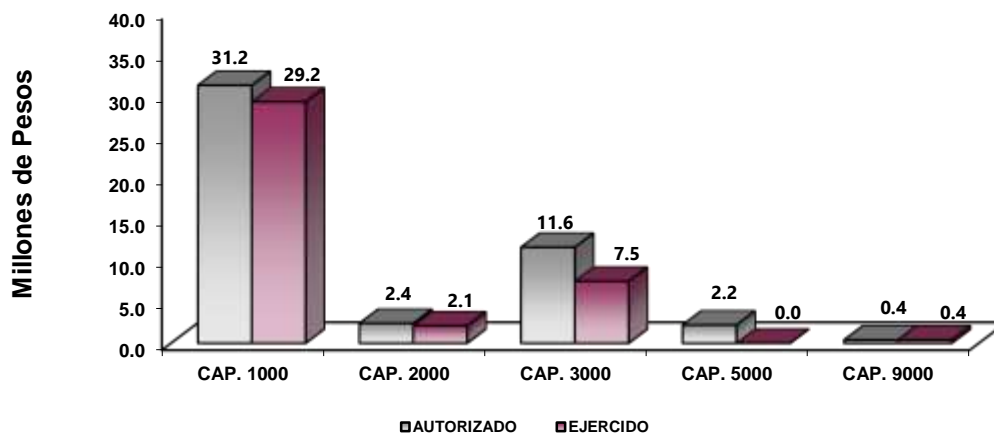
Procuraduría de Protección al Ambiente del Estado de México
Intereses de la Deuda
Del 1 de Enero al 31 de Diciembre de 2020
(Miles de Pesos)

Identificación de Crédito o Instrumento	Devengado	Pagado
Créditos Bancarios		
Total de Intereses de Créditos Bancarios	N/A	-
Otros Instrumentos de Deuda		
Total de Intereses de Otros Instrumentos de Deuda	-	-
TOTAL	-	-

PROPAEM

Procuraduría de Protección al Ambiente del Estado de México (PROPAEM)
EGRESOS POR CAPÍTULO
(Miles de Pesos)

EGRESOS	PREVISTO	PRESUPUESTO 2020		TOTAL AUTORIZADO	EJERCIDO	VARIACIÓN	
		ASIGNACIONES Y/O AMPLIACIONES	REDUCCIONES Y/O DISMINUCIONES			IMPORTE	%
Servicios Personales	31,152.9	1,176.8	1,176.8	31,152.9	29,203.5	1,949.4	6.3
Materiales y Suministros	2,772.3	220.8	640.8	2,352.3	2,093.7	258.6	11.0
Servicios Generales	9,328.5	3,835.7	1,518.7	11,645.5	7,541.0	4,104.5	35.2
Bienes Muebles, Inmuebles e Intangibles	2,200.0			2,200.0		2,200.0	100.0
Deuda Pública		401.1		401.1	394.3	6.8	1.7
T O T A L	45,453.7	5,634.4	3,336.3	47,751.8	39,232.5	8,519.3	17.8



NOTAS AL PRESUPUESTO DE EGRESOS

EGRESOS

Se tuvo un presupuesto inicial de 45 millones 453.7 miles de pesos, presentando ampliaciones, reducciones y traspasos netos de más por 2 millones 298.1 miles de pesos, con lo que se determinó un presupuesto modificado de 47 millones 751.8 miles de pesos, de los cuales se ejercieron 39 millones 232.5 miles de pesos, obteniendo un subejercicio de 8 millones 519.3 miles de pesos, lo que representó el 17.8 por ciento respecto al monto autorizado.

SERVICIOS PERSONALES

El presupuesto autorizado inicial de este capítulo fue de 31 millones 152.9 miles de pesos. El importe ejercido fue de 29 millones 203.5 miles de pesos, obteniendo un subejercicio de un millón 949.4 miles de pesos, lo que representó el 6 por ciento respecto al monto autorizado.

MATERIALES Y SUMINISTROS

El presupuesto autorizado inicial de este capítulo fue de 2 millones 772.3 miles de pesos, presentando reducciones y traspasos de menos 420 mil pesos, obteniendo un presupuesto modificado de 2 millones 352.3 miles de pesos. El importe ejercido fue de 2 millones 93.7 miles de pesos, obteniendo un subejercicio de 258.6 miles de pesos respecto al monto autorizado, lo que representó un 11 por ciento respecto al monto autorizado.

La variación obedece al cumplimiento en la Contención del Gasto y Ahorro Presupuestal del Ejercicio 2020.

SERVICIOS GENERALES

El presupuesto autorizado inicial de este capítulo fue de 9 millones 328.5 miles de pesos, con ampliaciones, reducciones y traspasos netos de 2 millones 317 mil pesos, obteniendo un presupuesto modificado de 11 millones 645.5 miles de pesos. El importe ejercido fue de 7 millones 541 mil pesos, obteniendo un subejercicio de 4 millones 104.5 miles de pesos, lo que representó el 35.2 por ciento respecto al monto autorizado.

BIENES MUEBLES, INMUEBLES E INTANGIBLES.

El presupuesto autorizado inicial de este capítulo fue de 2 millones 200 mil pesos, el cual no se ejerció.

DEUDA PÚBLICA

Se autorizó una ampliación para el pago de pasivos derivados de erogaciones devengadas y pendientes de ejercicios anteriores por 401.1 miles de pesos, de los cuales fueron ejercidos 394.3 miles de pesos, obteniendo un subejercicio de 6.8 miles de pesos, lo que representó el 1.7 por ciento respecto al monto autorizado.

PROPAEM

INFORMACIÓN PRESUPUESTAL

Procuraduría de Protección al Ambiente del Estado de México (PROPAEM)
EGRESOS POR OBJETO DEL GASTO
(Miles de Pesos)

CAPÍTULO Y OBJETO DEL GASTO	PRESUPUESTO 2020			TOTAL AUTORIZADO	EJERCIDO	VARIACIÓN
	PREVISTO	ASIGNACIONES Y/O AMPLIACIONES	REDUCCIONES Y/O DISMINUCIONES			
SERVICIOS PERSONALES	31,152.9	1,176.8	1,176.8	31,152.9	29,203.5	1,949.4
Sueldo Base	14,133.0	30.0	878.4	13,284.6	12,491.4	793.2
Prima por Años de Servicio	150.5	38.3		188.8	188.8	
Prima Vacacional	1,064.1	2.7	1.6	1,065.2	836.4	228.8
Aguinaldo	2,211.9	1.1	3.9	2,209.1	2,067.3	141.8
Compensación por Retabulación	1,573.1	175.5	92.0	1,656.6	1,635.1	21.5
Gratificación	4,024.5	296.2		4,320.7	4,320.6	.1
Gratificación por Convenio	1,107.8	128.7	66.9	1,169.6	910.4	259.2
Gratificación por Productividad	46.6	93.6	18.8	121.4	121.4	
Estudios Superiores	32.7	11.7		44.4	44.4	
Aportaciones de Servicio de Salud	1,745.0	10.4		1,755.4	1,696.5	58.9
Aportaciones al Sistema Solidario de Reparto	1,320.9	4.7		1,325.6	1,258.8	66.8
Aportaciones del Sistema de Capitalización individual	263.2	40.7		303.9	236.5	67.4
Aportaciones para Financiar los Gastos Generales de Administración del ISSEMyM	211.1			211.1	148.4	62.7
Aportaciones para Riesgo de Trabajo	258.2	5.5	13.2	250.5	241.8	8.7
Seguros y Fianzas	90.0			90.0	42.4	47.6
Cuotas para Fondo de Retiro	222.6			222.6	188.8	33.8
Seguro de Separación Individualizado	435.2	130.4		565.6	565.6	
Liquidaciones por Indemnizaciones, por Sueldos y Salarios Caidos		72.5		72.5	72.5	
Becas para Hijos de Trabajadores Sindicalizados	74.5	11.1	12.7	72.9	63.4	9.5
Días Cívicos y Económicos	84.8			84.8	72.3	12.5
Día del Maestro y del Servidor Público	126.4			126.4	117.0	9.4
Otros Gastos Derivados de Convenio	566.7	9.8		566.5	463.9	102.6
Asignaciones Extraordinarias para Servidores Públicos Sindicalizados	46.6		1.6	45.0	21.6	23.4
Despensa	589.7	38.8	15.7	612.8	611.3	1.5
Reconocimiento a Servidores Públicos		28.2		28.2	28.2	
Estímulos por Puntualidad y Asistencia	783.8	46.9	72.0	757.7	758.7	
MATERIALES Y SUMINISTROS	2,772.3	220.8	640.8	2,352.3	2,093.7	258.6
Materiales y Útiles de Oficina	266.4		48.1	218.3	215.2	3.1
Enseres de Oficina	28.6	3.7	1.1	31.2	29.9	1.3
Material y Útiles de Imprenta y Reproducción		.1		.1	.1	
Materiales y Útiles para el Procesamiento en Equipos y Bienes Informáticos	114.8		31.6	83.2	76.3	6.9
Material de Información	1.0		1.0			
Material y Enseres de Limpieza	2.5	28.1	1.4	29.2	29.2	
Material para Identificación y Registro		4.0		4.0	4.0	
Productos Alimenticios para Personas		31.9		31.9	31.9	
Equipamiento y Enseres para Animales	64.0		24.3	39.7	1.8	37.9
Productos Alimenticios para Animales	1.9		.9	1.0	.3	.7
Utensilios para el Servicio de Alimentación	1.1		.2	.9		.9
Productos de Cuero, Piel, Plástico y Hule Adquiridos como Materia Prima	4.5	.5	4.5	.5	.5	
Madera y Productos de Madera	60.3		19.0	41.3	40.9	.4
Material Eléctrico y Electrónico	10.1	1.0	8.6	2.5	1.7	.8
Artículos Metálicos para la Construcción		.2		.2	.2	
Materiales Complementarios	3.0		3.0			
Material de Señalización	162.3	.4	78.3	84.4	83.6	.8
Materiales de Construcción	104.0	1.3	37.2	68.1	4.0	64.1
Estructuras y Manufacturas para Todo Tipo de Construcción		3.6		3.6	3.6	
Sustancias Químicas	163.8	3.0	33.7	133.1	107.1	26.0
Medicinas y Productos Farmacéuticos		.2		.2	.2	
Materiales Accesorios y Suministros Médicos		36.7		36.7	36.7	
Fibras Sintéticas Hules Plásticos y Derivados		3.1		3.1	3.1	
Otros Productos Químicos		8.1		8.1	8.1	
Combustibles, Lubricantes y Aditivos	1,528.7		272.2	1,256.5	1,174.2	82.3
Vestuario y Uniformes	138.7	29.6	49.6	118.7	98.5	20.2
Prendas de Seguridad y Protección Personal	90.0	61.9	19.3	132.6	125.8	6.8
Refacciones y Accesorios Menores de Edificios	3.0	.4	2.6	.8	.4	.4
Refacciones y Accesorios para Equipo de Computo	3.0	1.7	1.5	3.2	2.6	.6
Refacciones y Accesorios Menores para Equipo de Transporte	4.6	1.3	1.2	4.7	1.8	2.9
Artículos para la Extinción de Incendios	16.0		1.5	14.5	12.0	2.5

CUENTA PÚBLICA DEL GOBIERNO, ORGANISMOS AUXILIARES Y AUTÓNOMOS DEL ESTADO DE MÉXICO 2020

CAPÍTULO Y OBJETO DEL GASTO	P R E S U P U E S T O				EJERCIDO	VARIACIÓN
	PREVISTO	ASIGNACIONES Y/O AMPLIACIONES	REDUCCIONES Y/O DISMINUCIONES	TOTAL AUTORIZADO		
SERVICIOS GENERALES	9,328.5	3,835.7	1,518.7	11,645.5	7,541.0	4,104.5
Servicio de Energía Eléctrica	176.0	18.2	45.4	148.8	141.7	7.1
Servicio de Telefonía Convencional	325.6			325.6	273.9	51.7
Servicio de Telefonía Celular		71.3		71.3	67.7	3.6
Servicios de Radiolocalización y Telecomunicación	85.5		85.5			
Servicios de Acceso a Internet	138.0			138.0	95.3	42.7
Servicio Postal y Telegráfico	10.8		8.8	2.0		2.0
Arrendamiento de Edificios y Locales	1,660.5		10.1	1,650.4	1,462.5	187.9
Arrendamiento de Vehículos	1,577.8		195.2	1,382.6	8.1	1,374.5
Asesorías Asociadas a Convenios o Acuerdos	652.3			652.3	158.8	493.5
Servicios Informáticos	460.0	220.0		680.0	675.0	5.0
Capacitación	216.3		100.0	116.3	8.5	107.8
Servicios de Apoyo Administrativo y Fotocopiado	137.5			137.5	99.4	38.1
Impresiones de Documentos Oficiales para la Prestación de Servicios Públicos, Identificación, Formatos Administrativos y Fiscal	38.0	4.8	28.6	14.2	8.9	5.3
Servicios de Impresión de Documentos Oficiales	162.9	2,022.2	56.4	2,128.7	2,128.6	.1
Servicios de Vigilancia	338.4			338.4	319.5	18.9
Servicios Bancarios y Financieros	25.2			25.2	22.1	3.1
Seguros y Fianzas	262.8			262.8	139.4	123.4
Reparación y Mantenimiento de Inmuebles	254.0	217.7	64.2	407.5	329.5	78.0
Adaptación de Locales, Almacenes, Bodegas y Locales		1,100.0		1,100.0		1,100.0
Reparación, Mantenimiento e Instalación de Mobiliario y Equipo de Oficina	63.6	14.2	43.3	34.5	34.5	
Reparación, Instalación y Mantenimiento de Bienes Informáticos Microfilmación y Tecnologías de la Información	122.1	16.1	48.6	89.6	87.6	2.0
Reparación, Instalación y Mantenimiento de Equipo Médico y de Laboratorio	49.8		27.8	22.0	6.9	15.1
Reparación y Mantenimiento de Vehículos Terrestres, Aéreos y Lacustres	889.9		513.2	376.7	291.1	85.6
Servicios de Lavandería, Limpieza e Higiene	127.7			127.7	107.8	19.9
Servicios de Fumigación	14.7	6.4	5.1	16.0	15.7	.3
Publicaciones Oficiales y de Información en General para Difusión	57.7	4.6	13.6	48.7	12.1	36.6
Servicios de Cine y Grabación	78.8		78.8			
Transportación Aérea		32.8		32.8	7.0	25.8
Gastos de Traslado por Vía Terrestre	200.6	.5	55.1	146.0	144.3	1.7
Gastos de Alimentación en Territorio Nacional		23.4		23.4	4.0	19.4
Gastos de Hospedaje en Territorio Nacional		14.9		14.9	3.6	11.3
Gastos de Alimentación en el Extranjero		20.0		20.0		20.0
Gastos de Hospedaje en el Extranjero		20.0		20.0		20.0
Gastos de Ceremonias Oficiales y de Orden Social	222.5		76.2	146.3	61.6	84.7
Otros Impuestos y Derechos	96.6	1.5	21.6	76.5	58.7	17.8
Penas Multas Accesorios y Actualizaciones		25.6		25.6	12.8	12.8
Impuesto Sobre Erogaciones por Remuneraciones al Trabajo Personal	780.1			780.1	697.2	82.9
Cuotas y Suscripciones	5.0		5.0			
Gastos de Servicios Menores	97.8	1.5	36.2	63.1	57.2	5.9
BIENES MUEBLES, INMUEBLES E INTANGIBLES	2,200.0			2,200.0		2,200.0
Bienes Informáticos	600.0			600.0		600.0
Vehículos y Equipo de Transporte Terrestre	1,600.0			1,600.0		1,600.0
DEUDA PÚBLICA		401.1		401.1	394.3	6.8
Por el Ejercicio Inmediato Anterior		401.1		401.1	394.3	6.8
T O T A L	45,453.7	5,634.4	3,336.3	47,751.8	39,232.5	8,519.3

INFORMACIÓN PROGRAMÁTICA

PROP AEM

Procuraduría de Protección al Ambiente del Estado de México Gasto por Categoría Programática Del 1 de Enero al 31 de Diciembre de 2020 (Miles de Pesos)
--

Concepto	Egresos					Subejercicio 6=(3 - 4)
	Aprobado	Ampliaciones/ (Reducciones)	Modificado	Devengado	Pagado	
	1	2	3=(1 + 2)	4	5	
Programas	45,453.7	1,897.0	47,350.7	38,838.2	37,484.0	8,512.5
Subsidios: Sector Social y Privado o Entidades Federativas y Municipios	45,453.7	1,897.0	47,350.7	38,838.2	37,484.0	8,512.5
Sujetos a Reglas de Operación			-			-
Otros Subsidios	45,453.7	1,897.0	47,350.7	38,838.2	37,484.0	8,512.5
Desempeño de las Funciones	-	-	-	-	-	-
Prestación de Servicios Públicos			-			-
Provisión de Bienes Públicos			-			-
Planeación, Seguimiento y Evaluación de Políticas Públicas			-			-
Promoción y Fomento			-			-
Regulación y Supervisión			-			-
Funciones de las Fuerzas Armadas (Únicamente Gobierno Federal)			-			-
Específicos			-			-
Proyectos de Inversión			-			-
Administrativos y de Apoyo	-	-	-	-	-	-
Apoyo al Proceso Presupuestario y para Mejorar la Eficiencia Institucional			-			-
Apoyo a la Función Pública y al Mejoramiento de la Gestión			-			-
Operaciones Ajenas			-			-
Compromisos	-	-	-	-	-	-
Obligaciones de Cumplimiento de Resolución Jurisdiccional			-			-
Desastres Naturales			-			-
Obligaciones	-	-	-	-	-	-
Pensiones y Jubilaciones			-			-
Aportaciones a la Seguridad Social			-			-
Aportaciones a Fondos de Estabilización			-			-
Aportaciones a Fondos de Inversión y Reestructura de Pensiones			-			-
Programa de Gasto Federalizado (Gobierno Federal)	-	-	-	-	-	-
Gasto Federalizado			-			-
Participaciones a Entidades Federativas y Municipios			-			-
Costo Financiero, Deuda o Apoyos a Deudores y Ahorradores de la Banca			-			-
Adeudos de Ejercicios Fiscales Anteriores	-	401.1	401.1	394.3	394.3	6.8
Total del Gasto	45,453.7	2,298.1	47,751.8	39,232.5	37,878.3	8,519.3

El Plan de Desarrollo del Estado de México 2017-2023, es un instrumento prospectivo con una visión hacia 2030. En él se concentran las bases para la elaboración de los programas sectoriales, especiales y regionales que delinearán de manera más puntual y detallada los pasos para el cumplimiento de los objetivos establecidos, así como los planes específicos de inversión que permitirán realizar la proyección de los recursos financieros. Este esfuerzo colectivo plasma los retos y desafíos de la agenda gubernamental con un profundo sentido de responsabilidad y con el compromiso de lograr un desarrollo democrático.

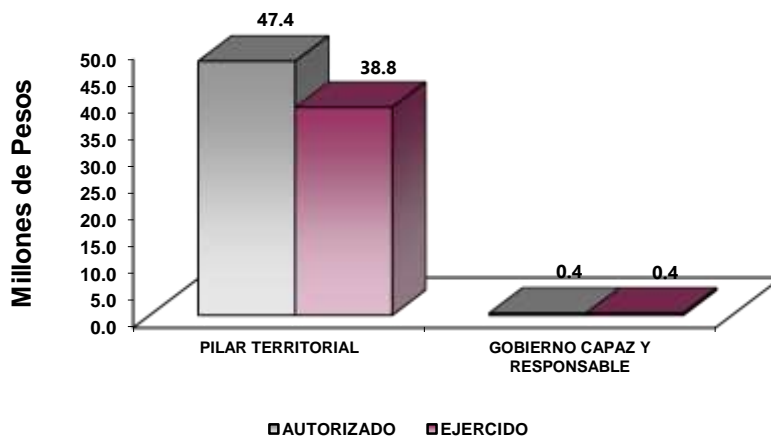
PILAR TERRITORIAL

Crear comunidades sustentables y resilientes. Toda sociedad requiere producir bienes y servicios para satisfacer diversas necesidades y crear un entorno de orden, bienestar y oportunidad. La elaboración de estos satisfactores requiere de mano de obra, maquinaria, infraestructura y recursos naturales como: agua, suelo, energía, flora y fauna silvestre. Es responsabilidad gubernamental vigilar que se preserven los servicios que el medio ambiente brinda en soporte al desarrollo de las actividades humanas, en particular la recarga natural de los mantos acuíferos, el control de la erosión de suelos y las emisiones contaminantes, el manejo correcto de residuos sólidos y la promoción de la producción y el consumo de bienes y servicios sustentables en el Estado de México. Todo ello, en un entorno de ciudades y comunidades resilientes y sostenibles tanto en el ámbito urbano como en el rural. Diagnóstico: Energía asequible y no contaminante.

GOBIERNO CAPAZ Y RESPONSABLE

El reto de los gobiernos actuales versa sobre la eficacia en solucionar los problemas endémicos que aquejan a las sociedades modernas y uno de los mayores retos es hacerlo con apego al Estado de Derecho, ya que éste aporta las normas y los valores fundamentales que rigen la convivencia social, así como los derechos y obligaciones de los actores sociales y políticos.

Procuraduría de Protección al Ambiente del Estado de México (PROPAEM)							
EGRESOS POR PILAR Y/O EJE TRANSVERSAL							
(Miles de Pesos)							
PILAR Y/O EJE TRANSVERSAL	PREVISTO	PRESUPUESTO		2020 TOTAL AUTORIZADO	EJERCIDO	VARIACIÓN	
		ASIGNACIONES Y/O AMPLIACIONES	REDUCCIONES Y/O DISMINUCIONES			IMPORTE	%
Pilar Territorial	45,453.7	5,233.3	3,336.3	47,350.7	38,838.2	8,512.5	18.0
Gobierno Capaz y Responsable		401.1		401.1	394.3	6.8	1.7
T O T A L	45,453.7	5,634.4	3,336.3	47,751.8	39,232.5	8,519.3	17.8
	=====	=====	=====	=====	=====	=====	



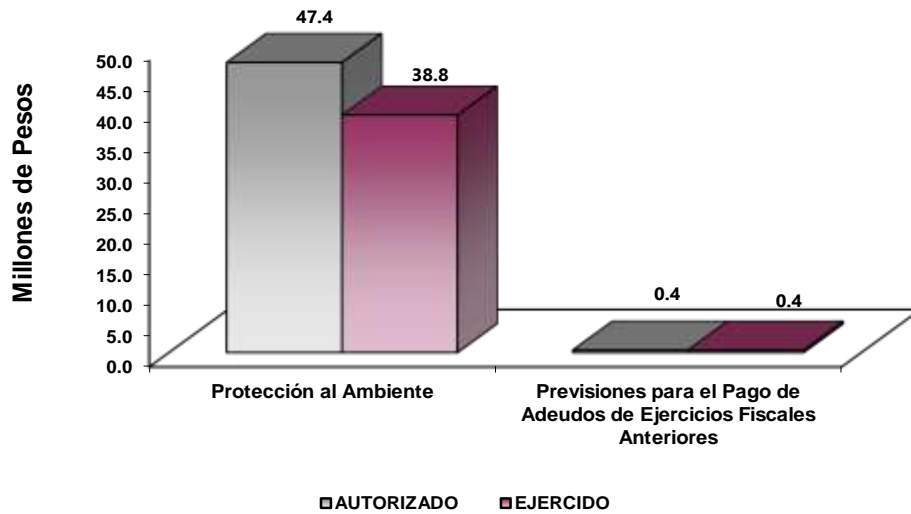
FINALIDAD

PROPAEM

GOBIERNO

La PROPAEM tiene como objetivo de programa, impulsar la vigilancia y cumplimiento de normatividad ambiental garantizando el derecho de toda persona a vivir en un ambiente adecuado para su desarrollo, salud y bienestar.

Procuraduría de Protección al Ambiente del Estado de México (PROPAEM)							
EGRESOS POR PROGRAMA							
(Miles de Pesos)							
PROGRAMA	PREVISTO	PRESUPUESTO 2020		TOTAL AUTORIZADO	EJERCIDO	VARIACIÓN	
		ASIGNACIONES Y/O AMPLIACIONES	REDUCCIONES Y/O DISMINUCIONES			IMPORTE	%
Protección al Ambiente	45,453.7	5,233.3	3,336.3	47,350.7	38,838.2	8,512.5	18.0
Previsiones para el Pago de Adeudos de Ejercicios Fiscales Anteriores		401.1		401.1	394.3	6.8	1.7
TOTAL	45,453.7	5,634.4	3,336.3	47,751.8	39,232.5	8,519.3	17.8



AVANCE OPERATIVO-PROGRAMÁTICO Y PRESUPUESTAL

PILAR TERRITORIAL

PROTECCIÓN AL AMBIENTE

020104010107 PROCURACIÓN, VIGILANCIA Y DIFUSIÓN DEL CUMPLIMIENTO DE LA NORMATIVIDAD AMBIENTAL

Para el cumplimiento de su objeto, la Procuraduría recibe, investiga, atiende y, en su caso, canaliza ante las autoridades competentes, las denuncias y quejas de la ciudadanía; así como las presentadas por autoridades federales, estatales y municipales, por presuntas violaciones a las disposiciones jurídicas en materia ambiental y por maltrato animal.

Durante el año 2020 se atendieron y recibieron 2,068 denuncias y quejas de la ciudadanía por presuntas violaciones a las disposiciones jurídicas en materia ambiental y de maltrato animal, que integraron la meta con un logro de cumplimiento del 101.5 por ciento con respecto a lo programado para el año 2020; el mayor número de denuncias proviene de los municipios de Ecatepec, Toluca, Naucalpan, Nezahualcóyotl, Tlalnepantla, Cuautitlán Izcalli, Atizapán de Zaragoza, Tecámac y Tultitlán.

En atención a estas denuncias recibidas, se practican visitas de inspección a las fuentes fijas o móviles que se encuentran en etapa de construcción, preoperativa y operativa, para cerciorarse del cumplimiento de los reglamentos, normas técnicas estatales ambientales y normas oficiales mexicanas; en 2020 se efectuaron un total de mil 415 inspecciones a giros industriales, comerciales y de servicios, dando especial énfasis a industrias, construcciones, verificentros, tiraderos de residuos sólidos urbanos, rellenos sanitarios, centros de acopio, ladrilleras, asfaltadoras, concreteras, minas, tiraderos de cascajo, construcciones en ANP, talleres PIREC y por maltrato animal; obteniéndose un cumplimiento anual del 101.9 por ciento.

Una vez realizada la inspección, se analizan las actas de las visitas para determinar las posibles infracciones a la normatividad vigente en materia ambiental y de protección a la fauna, lo que originó un análisis lógico jurídico de las supuestas infracciones a la normativa ambiental y así se realizaron 745 acuerdos de radicación y citatorio para garantía de audiencia, alcanzando un cumplimiento del 98 por ciento de la meta propuesta para 2020; como parte final de los procedimientos administrativos instaurados, se emitieron mil 594 resoluciones administrativas, con medidas correctivas y sanciones que van desde una amonestación, hasta la clausura total y definitiva; entre otros asuntos destacan por las sanciones impuestas: clausuras a sitios irregulares de disposición final de residuos sólidos urbanos, tiraderos de cascajo, asfaltadoras, minas de materiales pétreos, verificentros, empresas, ladrilleras y construcciones, entre otros; en esta meta el cumplimiento fue del 108.2 por ciento.

La Procuraduría promueve entre el sector empresarial, por conducto de cámaras y asociaciones, el Programa de Auditoría Ambiental; con la finalidad de crear entre los industriales y empresarios de la entidad la conciencia del cumplimiento de la normativa ambiental. En 2020 se logró la inscripción de 183 empresas, que representó un 122 por ciento de cumplimiento de la meta establecida; este Programa tiende a facilitar a los empresarios el cumplimiento de la normativa ambiental, en un modelo de verificación concertado y voluntario, sustentado en el principio de corresponsabilidad y confianza.

En 2020, se realizaron 164 visitas de auditoría ambiental a diversas empresas, lo que representó un 109.3 por ciento de cumplimiento de acuerdo a lo programado.

En 2020 se emitieron 175 certificaciones de Industria Limpia, destacando las empresas: Petstar en el municipio de Toluca, Nutrisa, Poly Rafia en sus plantas de Atlacomulco, Concretos Apasco en Teoloyucán y Naucalpan, No Sabe Fallar; Bimbo en sus plantas Toluca, Galletas Gabi, Tía Rosa, Hazpan y Suandy; La Torre del Vigía; Barcel en sus plantas Lerma y CDN; Celulosas Mairo y Empaques Plegadizos Modernos en el municipio de La Paz; Smurfit Cartón y Papel de México, S.A. de C.V. en sus plantas de Ecatepec, Naucalpan y Tlalnepantla; Fibra Prologis; Mexicana de Lubricantes en Tultitlán; Avangard en sus plantas de Ecatepec y Toluca; Propimex, S.A. de C.V. en sus plantas y centros de distribución Los Reyes, Tlalnepantla, Texcoco, Atlacomulco, Coacalco, Cuautitlán y Toluca, así como al Aeropuerto Internacional de Toluca; lográndose un cumplimiento del 116.7 por ciento.

PROPAEM

Como parte de las acciones de difusión de la normatividad ambiental se llevaron a cabo 22 eventos, entre los que destacan: La participación en la Primera Reunión Ordinaria 2020 con los Centros de Verificación Vehicular, donde se dieron a conocer las modificaciones al Programa de Verificación Vehicular Obligatorio para el primer semestre del año; se presentó el Programa de Auditoría Ambiental en la reunión virtual de trabajo con los miembros del Consejo Coordinador Empresarial del Estado de México (CCEM), con el objetivo de enfatizar la importancia de que el sector empresarial contribuya al cuidado del medio ambiente, a través del cumplimiento de la normatividad ambiental; el Titular de la Procuraduría tuvo una intervención en el Programa "Reflexión Jurídica", Capítulo 6: Los Procedimientos de la Procuraduría de Protección al Ambiente; transmitido en BMA-TV; se difundió el actuar de la Procuraduría Ambiental en la Sesión Virtual de la Academia Mexicana de Impacto Ambiental, A.C. (AMIA); estas acciones representan un 100 por ciento de cumplimiento de acuerdo a lo programado.

Procuraduría de Protección al Ambiente del Estado de México (PROPAEM)													
Avance Operativo - Programático y Presupuestal													
Enero - Diciembre de 2020													
M E T A S													
P R E S U P U E S T O 2 0 2 0													
(Miles de Pesos)													
FIN	FUN	SF	PP	SP	Pr	DESCRIPCIÓN	UNIDAD DE MEDIDA	PROGRAMADO	ALCANZADO	AVANCE %	AUTORIZADO ANUAL	EJERCIDO	%
						GOBIERNO CAPAZ Y RESPONSABLE							
						DESARROLLO SOCIAL							
						PROTECCIÓN AMBIENTAL							
02	01	04	01	01	07	PROCURACIÓN, VIGILANCIA Y DIFUSIÓN DEL CUMPLIMIENTO DE LA NORMATIVIDAD AMBIENTAL					47,350.7	38,838.2	82.0
						Atención a quejas y denuncias en materia ambiental y de protección a la fauna	Denuncia	2037	2068	101.5			
						Inspección a fuentes fijas, móviles y de protección a la fauna, para verificar el cumplimiento de la legislación y normatividad ambiental	Inspección	1388	1415	101.9			
						Acuerdos de radicación y garantía de audiencia por presuntas conductas violatorias a la normatividad ambiental y de protección a la fauna	Acuerdo	760	745	98.0			
						Resolución de procedimientos administrativos relacionados con fuentes fijas, móviles y de protección a la fauna	Resolución	1473	1594	108.2			
						Inscripción de empresas al Programa de Auditoría Ambiental	Empresas	150	183	122.0			
						Auditorías ambientales a unidades públicas y privadas	Auditoría	150	164	109.3			
						Certificación ambiental a unidades económicas que cumplan con la normatividad establecida en materia ambiental	Certificado	150	175	116.7			
						Realizar eventos de difusión de la normatividad ambiental	Evento	22	22	100.0			
						GOBIERNO CAPAZ Y RESPONSABLE							
						ADEUDOS DE EJERCICIOS FISCALES ANTERIORES							
04	04	01	01	01	01	PASIVOS DERIVADOS DE EROGACIONES DEVENGADAS Y PENDIENTES DE EJERCICIOS ANTERIORES					401.1	394.3	98.3
						Registro de pagos de adeudos de ejercicios fiscales anteriores.	Documento	1	1	100			
T O T A L													
											47,751.8	39,232.5	82.2
											=====	=====	

ANEXOS ESTABLECIDOS EN DIFERENTES ORDENAMIENTOS

**Relación de Bienes Inmuebles que Componen el Patrimonio
Cuenta Pública 2020
(Miles de Pesos)**

Ente Público: Procuraduría de Protección al Ambiente del Estado de México (PROPAEM)

Código	Descripción de Bienes Inmuebles	* Valor en Libros
	N/A	
	TOTAL	0.0

**Relación de Bienes Muebles que Componen el Patrimonio
Cuenta Pública 2020
(Miles de Pesos)**

Ente Público: Procuraduría de Protección al Ambiente del Estado de México (PROPAEM)

Código	Descripción de Bienes Muebles	Valor en Libros
	MOBILIARIO Y EQUIPO DE OFICINA	4,147.4
	EQUIPO DE TRANSPORTE	2,657.6
	EQUIPO DE DEFENSA Y SEGURIDAD	48.9
	OTROS BIENES MUEBLES	338.4
	T O T A L	7,192.3

Procuraduría de Protección al Ambiente del Estado de México (PROPAEM)
Cuenta Pública 2020
Relación de Cuentas Bancarias Productivas Específicas

Fondo, Programa o Convenio	Datos de la Cuenta Bancaria	
	Institución Bancaria	Número de Cuentas *
Servicios Personales	BBVA	473
Gasto Operativo	BBVA	222

FORMATOS PARA EL CUMPLIMIENTO DE LA LEY DE DISCIPLINA FINANCIERA DE LAS ENTIDADES FEDERATIVAS Y LOS MUNICIPIOS

PROPAEM

Procuraduría de Protección al Ambiente del Estado de México (PROPAEM)					
Estado de Situación Financiera Detallado - LDF					
Al 31 de Diciembre de 2020 y 2019					
(CIFRAS EN MILES DE PESOS)					
Concepto	2020	2019	Concepto	2020	2019
ACTIVO			PASIVO		
Activo Circulante			Pasivo Circulante		
a. Efectivo y Equivalentes (a=a1+a2+a3+a4+a5+a6+a7)	14,167.6	15,147.5	a. Cuentas por Pagar a Corto Plazo (a=a1+a2+a3+a4+a5+a6+a7+a8+a9)	1,472.0	489.3
a1) Efectivo	0.0	0.0	a1) Servicios Personales por Pagar a Corto Plazo	0.0	0.0
a2) Bancos/Tesorería	14,167.6	15,147.5	a2) Proveedores por Pagar a Corto Plazo	1,300.9	449.2
a3) Bancos/Dependencias y Otros	0.0	0.0	a3) Contratistas por Obras Públicas por Pagar a Corto Plazo	0.0	0.0
a4) Inversiones Temporales (Hasta 3 meses)	0.0	0.0	a4) Participaciones y Aportaciones por Pagar a Corto Plazo	0.0	0.0
a5) Fondos con Afectación Específica	0.0	0.0	a5) Transferencias Otorgadas por Pagar a Corto Plazo	0.0	0.0
a6) Depósitos de Fondos de Terceros en Garantía y/o Administración	0.0	0.0	a6) Intereses, Comisiones y Otros Gastos de la Deuda Pública por Pagar a Corto Plazo	0.0	0.0
a7) Otros Efectivos y Equivalentes	0.0	0.0	a7) Retenciones y Contribuciones por Pagar a Corto Plazo	1.2	0.0
b. Derechos a Recibir Efectivo o Equivalentes (b=b1+b2+b3+b4+b5+b6+b7)	54.0	58.3	a8) Devoluciones de la Ley de Ingresos por Pagar a Corto Plazo	0.0	0.0
b1) Inversiones Financieras de Corto Plazo	0.0	0.0	a9) Otras Cuentas por Pagar a Corto Plazo	169.9	40.1
b2) Cuentas por Cobrar a Corto Plazo	53.3	48.6	b. Documentos por Pagar a Corto Plazo (b=b1+b2+b3)	0.0	0.0
b3) Deudores Diversos por Cobrar a Corto Plazo	0.7	9.7	b1) Documentos Comerciales por Pagar a Corto Plazo	0.0	0.0
b4) Ingresos por Recuperar a Corto Plazo	0.0	0.0	b2) Documentos con Contratistas por Obras Públicas por Pagar a Corto Plazo	0.0	0.0
b5) Deudores por Anticipos de la Tesorería a Corto Plazo	0.0	0.0	b3) Otros Documentos por Pagar a Corto Plazo	0.0	0.0
b6) Préstamos Otorgados a Corto Plazo	0.0	0.0	c. Porción a Corto Plazo de la Deuda Pública a Largo Plazo (c=c1+c2)	0.0	0.0
b7) Otros Derechos a Recibir Efectivo o Equivalentes a Corto Plazo	0.0	0.0	c1) Porción a Corto Plazo de la Deuda Pública	0.0	0.0
c. Derechos a Recibir Bienes o Servicios (c=c1+c2+c3+c4+c5)	0.0	0.0	c2) Porción a Corto Plazo de Amendamiento Financiero	0.0	0.0
c1) Anticipo a Proveedores por Adquisición de Bienes y Prestación de Servicios a Corto Plazo	0.0	0.0	d. Títulos y Valores a Corto Plazo	0.0	0.0
c2) Anticipo a Proveedores por Adquisición de Bienes Inmuebles y Muebles a Corto Plazo	0.0	0.0	e. Pasivos Diferidos a Corto Plazo (e=e1+e2+e3)	0.0	0.0
c3) Anticipo a Proveedores por Adquisición de Bienes Intangibles a Corto Plazo	0.0	0.0	e1) Ingresos Cobrados por Adelantado a Corto Plazo	0.0	0.0
c4) Anticipo a Contratistas por Obras Públicas a Corto Plazo	0.0	0.0	e2) Intereses Cobrados por Adelantado a Corto Plazo	0.0	0.0
c5) Otros Derechos a Recibir Bienes o Servicios a Corto Plazo	0.0	0.0	e3) Otros Pasivos Diferidos a Corto Plazo	0.0	0.0
d. Inventarios (d=d1+d2+d3+d4+d5)	0.0	0.0	f. Fondos y Bienes de Terceros en Garantía y/o Administración a Corto Plazo (f=f1+f2+f3+f4+f5+f6)	0.0	0.0
d1) Inventario de Mercancías para Venta	0.0	0.0	f1) Fondos en Garantía a Corto Plazo	0.0	0.0
d2) Inventario de Mercancías Terminadas	0.0	0.0	f2) Fondos en Administración a Corto Plazo	0.0	0.0
d3) Inventario de Mercancías en Proceso de Elaboración	0.0	0.0	f3) Fondos Contingentes a Corto Plazo	0.0	0.0
d4) Inventario de Materias Primas, Materiales y Suministros para Producción	0.0	0.0	f4) Fondos de Fideicomisos, Mandatos y Contratos Análogos a Corto Plazo	0.0	0.0
d5) Bienes en Tránsito	0.0	0.0	f5) Otros Fondos de Terceros en Garantía y/o Administración a Corto Plazo	0.0	0.0
e. Almacenes	0.0	0.0	f6) Valores y Bienes en Garantía a Corto Plazo	0.0	0.0
f. Estimación por Pérdida o Deterioro de Activos Circulantes (f=f1+f2)	0.0	0.0	g. Provisiones a Corto Plazo (g=g1+g2+g3)	0.0	0.0
f1) Estimaciones para Cuentas Incobrables por Derechos a Recibir Efectivo o Equivalentes	0.0	0.0	g1) Provisión para Demandas y Juicios a Corto Plazo	0.0	0.0
f2) Estimación por Deterioro de Inventarios	0.0	0.0	g2) Provisión para Contingencias a Corto Plazo	0.0	0.0
g. Otros Activos Circulantes (g=g1+g2+g3+g4)	0.0	0.0	g3) Otras Provisiones a Corto Plazo	0.0	0.0
g1) Valores en Garantía	0.0	0.0	h. Otros Pasivos a Corto Plazo (h=h1+h2+h3)	0.0	0.0
g2) Bienes en Garantía (excluye depósitos de fondos)	0.0	0.0	h1) Ingresos por Clasificar	0.0	0.0
g3) Bienes Derivados de Embargos, Decomisos, Aseguramientos y Dación en Pago	0.0	0.0	h2) Recaudación por Participar	0.0	0.0
g4) Adquisición con Fondos de Terceros	0.0	0.0	h3) Otros Pasivos Circulantes	0.0	0.0
IA. Total de Activos Circulantes (IA = a + b + c + d + e + f + g)	14,221.6	15,205.8	IIA. Total de Pasivos Circulantes (IIA = a + b + c + d + e + f + g + h)	1,472.0	489.3
Activo No Circulante			Pasivo No Circulante		
a. Inversiones Financieras a Largo Plazo	0.0	0.0	a. Cuentas por Pagar a Largo Plazo	0.0	0.0
b. Derechos a Recibir Efectivo o Equivalentes a Largo Plazo	0.0	0.0	b. Documentos por Pagar a Largo Plazo	0.0	0.0
c. Bienes Inmuebles, Infraestructura y Construcciones en Proceso	7,192.3	7,192.3	c. Deuda Pública a Largo Plazo	0.0	0.0
d. Bienes Muebles	0.0	0.0	d. Pasivos Diferidos a Largo Plazo	0.0	0.0
e. Activos Intangibles	-4,962.0	-4,637.9	e. Fondos y Bienes de Terceros en Garantía y/o en Administración a Largo Plazo	0.0	0.0
f. Depreciación, Deterioro y Amortización Acumulada de Bienes	0.0	0.0	f. Provisiones a Largo Plazo	0.0	0.0
g. Activos Diferidos	0.0	0.0	II. Total de Pasivos No Circulantes (II = a + b + c + d + e + f)	0.0	0.0
h. Estimación por Pérdida o Deterioro de Activos no Circulantes	0.0	0.0	II. Total del Pasivo (II = IIA + II B)	1,472.0	489.3
i. Otros Activos no Circulantes	0.0	0.0	HACIENDA PÚBLICA/PATRIMONIO		
IB. Total de Activos No Circulantes (IB = a + b + c + d + e + f + g + h + i)	2,230.3	2,554.4	III. Hacienda Pública/Patrimonio Contribuido (IIIA = a + b + c)	1,201.9	1,201.9
I. Total del Activo (I = IA + IB)	16,451.9	17,760.2	a. Aportaciones	1,201.9	1,201.9
			b. Donaciones de Capital	0.0	0.0
			c. Actualización de la Hacienda Pública/Patrimonio	0.0	0.0
			IIIB. Hacienda Pública/Patrimonio Generado (IIIB = a + b + c + d + e)	13,778.0	16,069.0
			a. Resultados del Ejercicio (Ahorro/ Desahorro)	5,093.2	1,537.0
			b. Resultados de Ejercicios Anteriores	8,684.8	14,532.0
			c. Revalúos	0.0	0.0
			d. Reservas	0.0	0.0
			e. Rectificaciones de Resultados de Ejercicios Anteriores	0.0	0.0
			IIIC. Exceso o Insuficiencia en la Actualización de la Hacienda Pública/Patrimonio (IIIC=a+b)	0.0	0.0
			a. Resultado por Posición Monetaria	0.0	0.0
			b. Resultado por Tenencia de Activos no Monetarios	0.0	0.0
			III. Total Hacienda Pública/Patrimonio (III = IIIA + IIIB + IIIC)	14,979.9	17,270.9
			IV. Total del Pasivo y Hacienda Pública/Patrimonio (IV = II + III)	16,451.9	17,760.2

CUENTA PÚBLICA DEL GOBIERNO, ORGANISMOS AUXILIARES Y AUTÓNOMOS DEL ESTADO DE MÉXICO 2020

Procuraduría de Protección al Ambiente del Estado de México (PROPAEM)							
Informe Analítico de la Deuda Pública y Otros Pasivos - LDF							
Al 31 de Diciembre de 2019 y 2020							
Denominación de la Deuda Pública y Otros Pasivos (c)	Saldo al 31 de Diciembre de 2019 (d)	Disposiciones del Periodo (e)	Amortizaciones del Periodo (f)	Revaluaciones, Reclasificaciones y Otros Ajustes (g)	Saldo Final del Periodo (h) h=d+e-f+g	Pago de Intereses del Periodo (i)	Pago de Comisiones y demás Costos Asociados Durante el Periodo (j)
1. Deuda Pública (1=A+B)	0.0	0.0	0.0	0.0	0.0	0.0	
A. Corto Plazo (A=a1+a2+a3)	0.0	0.0	0.0	0.0	0.0	0.0	
a1) Instituciones de Crédito	0.0	0.0	0.0	0.0	0.0	0.0	0.0
a2) Títulos y Valores	0.0	0.0	0.0	0.0	0.0	0.0	0.0
a3) Arrendamientos Financieros	0.0	0.0	0.0	0.0	0.0	0.0	0.0
B. Largo Plazo (B=b1+b2+b3)	0.0	0.0	0.0	0.0	0.0	0.0	
b1) Instituciones de Crédito	0.0	0.0	0.0	0.0	0.0	0.0	0.0
b2) Títulos y Valores	0.0	0.0	0.0	0.0	0.0	0.0	0.0
b3) Arrendamientos Financieros	0.0	0.0	0.0	0.0	0.0	0.0	0.0
2. Otros Pasivos	489.3				1,472.0		
3. Total de la Deuda Pública y Otros Pasivos (3=1+2)	489.3	0.0	0.0	0.0	1,472.0		
4. Deuda Contingente 1 (Informativo)	0.0	0.0	0.0	0.0	0.0		
A. Deuda Contingente 1	0.0	0.0	0.0	0.0	0.0	0.0	0.0
B. Deuda Contingente 2	0.0	0.0	0.0	0.0	0.0	0.0	0.0
C. Deuda Contingente XX	0.0	0.0	0.0	0.0	0.0	0.0	0.0
5. Valor de Instrumentos Bono Cupón Cero 2 (Informativo)	0.0	0.0	0.0	0.0	0.0		
A. Instrumento Bono Cupón Cero 1	0.0	0.0	0.0	0.0	0.0	0.0	0.0
B. Instrumento Bono Cupón Cero 2	0.0	0.0	0.0	0.0	0.0	0.0	0.0
C. Instrumento Bono Cupón Cero XX	0.0	0.0	0.0	0.0	0.0	0.0	0.0

1 Se refiere a cualquier Financiamiento sin fuente o garantía de pago definida, que sea asumida de manera solidaria o subsidiaria por las Entidades Federativas con sus Municipios, organismos descentralizados y empresas de participación estatal mayoritaria y fideicomisos, locales o municipales, y por los Municipios con sus respectivos organismos descentralizados y empresas de participación municipal mayoritaria.

2 Se refiere al valor del Bono Cupón Cero que respalda el pago de los créditos asociados al mismo (Activo).

Obligaciones a Corto Plazo (k)	Monto Contratado (l)	Plazo Pactado (m)	Tasa de Interés (n)	Comisiones y Costos Relacionados (o)	Tasa Efectiva (p)
6. Obligaciones a Corto Plazo (Informativo)					
A. Crédito 1					
B. Crédito 2					
C. Crédito XX					

PROPAEM

Procuraduría de Protección al Ambiente del Estado de México Informe Analítico de Obligaciones Diferentes de Financiamientos Al 31 de Diciembre de 2020 (Miles de Pesos)										
Denominación de las Obligaciones Diferentes de Financiamiento (c)	Fecha del Contrato (d)	Fecha de Inicio de Operación del Proyecto (e)	Fecha de Vencimiento (f)	Monto de la Inversión Pactado (g)	Plazo Pactado (h)	Monto Promedio Mensual del Pago de la Contraprestación (i)	Monto Promedio Mensual del Pago de la Contraprestación Correspondiente al Pago de Inversión (j)	Monto Pagado de la Inversión al XX de XXXX de 20XX (k)	Monto Pagado de la Inversión Actualizado al XX de XXXX de 20XX (l)	Saldo Pendiente por Pagar de la Inversión al XX de XXXX de 20XX (m = g - l)
A. Asociaciones Público Privadas (APP's) (A=a+b+c+d)				0.0		0.0	0.0			0.0
a) APP 1	0	0	0	0	0	0	0	0	0	0.0
b) APP 2	0	0	0	0	0	0	0	0	0	0.0
c) APP 3	0	0	0	0	0	0	0	0	0	0.0
d) APP XX	0	0	0	0	0	0	0	0	0	0.0
B. Otros Instrumentos (B=a+b+c+d)				0.0		0.0	0.0			0.0
a) Otro Instrumento 1	0	0	0	0	0	0	0	0	0	0.0
b) Otro Instrumento 2	0	0	0	0	0	0	0	0	0	0.0
c) Otro Instrumento 3	0	0	0	0	0	0	0	0	0	0.0
d) Otro Instrumento XX	0	0	0	0	0	0	0	0	0	0.0
C. Total de Obligaciones Diferentes de Financiamiento (C=A+B)				0.0		0.0	0.0			0.0

CUENTA PÚBLICA DEL GOBIERNO, ORGANISMOS AUXILIARES Y AUTÓNOMOS DEL ESTADO DE MÉXICO 2020

Procuraduría de Protección al Ambiente del Estado de México (PROPAEM) Balance Presupuestario Del 1 de Enero al 31 de Diciembre de 2020 (Miles de Pesos)			
Concepto	Estimado / Aprobado	Devengado	Recaudado / Pagado
A. Ingresos Totales (A = A1+A2+A3)	45,453.7	48,739.4	48,739.4
A1. Ingresos de Libre Disposición	45,453.7	47,355.5	47,355.5
A2. Transferencias Federales Etiquetadas		1,383.9	1,383.9
A3. Financiamiento Neto			
B. Egresos Presupuestarios¹ (B = B1+B2)	45,453.7	39,232.5	37,878.3
B1. Gasto No Etiquetado (sin incluir Amortización de la Deuda Pública)	45,453.7	39,232.5	37,878.3
B2. Gasto Etiquetado (sin incluir Amortización de la Deuda Pública)			
C. Remanentes del Ejercicio Anterior (C = C1 + C2)	0.0	0.0	0.0
C1. Remanentes de Ingresos de Libre Disposición Aplicados en el Período			
C2. Remanentes de Transferencias Federales Etiquetadas Aplicados en el Período			
I. Balance Presupuestario (I = A - B + C)	0.0	9,506.9	10,861.1
II. Balance Presupuestario sin Financiamiento Neto (II = I - A3)	0.0	8,123.0	9,477.2
III. Balance Presupuestario sin Financiamiento Neto y sin Remanentes del Ejercicio Anterior (III= II - C)	0.0	8,123.0	9,477.2
Concepto	Aprobado	Devengado	Pagado
E. Intereses, Comisiones y Gastos de la Deuda (E = E1+E2)	0.0	0.0	0.0
E1. Intereses, Comisiones y Gastos de la Deuda con Gasto No Etiquetado			
E2. Intereses, Comisiones y Gastos de la Deuda con Gasto Etiquetado			
IV. Balance Primario (IV = III + E)	0.0	8,123.0	9,477.2
Concepto	Estimado/ Aprobado	Devengado	Recaudado / Pagado
F. Financiamiento (F = F1 + F2)	0.0	0.0	0.0
F1. Financiamiento con Fuente de Pago de Ingresos de Libre Disposición			
F2. Financiamiento con Fuente de Pago de Transferencias Federales Etiquetadas			
G. Amortización de la Deuda (G = G1 + G2)	0.0	0.0	0.0
G1. Amortización de la Deuda Pública con Gasto No Etiquetado			
G2. Amortización de la Deuda Pública con Gasto Etiquetado			
A3. Financiamiento Neto (A3 = F - G)	0.0	0.0	0.0
Concepto	Estimado/ Aprobado	Devengado	Recaudado / Pagado
A1. Ingresos de Libre Disposición	45,453.7	47,355.5	47,355.5
A3.1 Financiamiento Neto con Fuente de Pago de Ingresos de Libre Disposición (A3.1 = F1 - G1)	0.0	1,383.9	1,383.9
F1. Financiamiento con Fuente de Pago de Ingresos de Libre Disposición		1,383.9	1,383.9
G1. Amortización de la Deuda Pública con Gasto No Etiquetado			
B1. Gasto No Etiquetado (sin incluir Amortización de la Deuda Pública)	45,453.7	39,232.5	37,878.3
C1. Remanentes de Ingresos de Libre Disposición Aplicados en el Período			
V. Balance Presupuestario de Recursos Disponibles (V = A1 + A3.1 - B1 + C1)	0.0	9,506.9	10,861.1
VI. Balance Presupuestario de Recursos Disponibles sin Financiamiento Neto (VI = V - A3.1)	0.0	8,123.0	9,477.2
Concepto	Estimado/ Aprobado	Devengado	Recaudado / Pagado
A2. Transferencias Federales Etiquetadas			
A3.2 Financiamiento Neto con Fuente de Pago de Transferencias Federales Etiquetadas (A3.2 = F2 - G2)	0.0	0.0	0.0
F2. Financiamiento con Fuente de Pago de Transferencias Federales Etiquetadas			
G2. Amortización de la Deuda Pública con Gasto Etiquetado			
B2. Gasto Etiquetado (sin incluir Amortización de la Deuda Pública)	0.0	0.0	0.0
C2. Remanentes de Transferencias Federales Etiquetadas Aplicados en el Período			
VII. Balance Presupuestario de Recursos Etiquetados (VII = A2 + A3.2 - B2 + C2)	0.0	0.0	0.0
VIII. Balance Presupuestario de Recursos Etiquetados sin Financiamiento Neto (VIII = VII - A3.2)	0.0	0.0	0.0

PROPAEM

Procuraduría de Protección al Ambiente del Estado de México (PROPAEM)						
Estado Analítico de Ingresos Detallado - LDF						
Del 1 de Enero al 31 de Diciembre de 2020						
(Miles de Pesos)						
Concepto	Ingreso					Diferencia
	Estimado	Ampliaciones/ (Reducciones)	Modificado	Devengado	Recaudado	
Ingresos de Libre Disposición						
A. Impuestos	0.0	0.0	0.0	0.0	0.0	0.0
B. Cuotas y Aportaciones de Seguridad Social	0.0	0.0	0.0	0.0	0.0	0.0
C. Contribuciones de Mejoras	0.0	0.0	0.0	0.0	0.0	0.0
D. Derechos	0.0	0.0	0.0	0.0	0.0	0.0
E. Productos	0.0	0.0	0.0	6.3	6.3	-6.3
F. Aprovechamientos	0.0	0.0	0.0	0.0	0.0	0.0
G. Ingresos por Ventas de Bienes y Servicios	8,375.3	-8,375.3	0.0	94.0	94.0	-94.0
H. Participaciones (H=h1+h2+h3+h4+h5+h6+h7+h8+h9+h10+h11)	0.0	0.0	0.0	0.0	0.0	0.0
h1) Fondo General de Participaciones	0.0	0.0	0.0	0.0	0.0	0.0
h2) Fondo de Fomento Municipal	0.0	0.0	0.0	0.0	0.0	0.0
h3) Fondo de Fiscalización y Recaudación	0.0	0.0	0.0	0.0	0.0	0.0
h4) Fondo de Compensación	0.0	0.0	0.0	0.0	0.0	0.0
h5) Fondo de Extracción de Hidrocarburos	0.0	0.0	0.0	0.0	0.0	0.0
h6) Impuesto Especial Sobre Producción y Servicios	0.0	0.0	0.0	0.0	0.0	0.0
h7) 0.136% de la Recaudación Federal Participable	0.0	0.0	0.0	0.0	0.0	0.0
h8) 3.17% Sobre Extracción de Petróleo	0.0	0.0	0.0	0.0	0.0	0.0
h9) Gasolinas y Diésel	0.0	0.0	0.0	0.0	0.0	0.0
h10) Fondo del Impuesto Sobre la Renta	0.0	0.0	0.0	0.0	0.0	0.0
h11) Fondo de Estabilización de los Ingresos de las Entidades Federativas	0.0	0.0	0.0	0.0	0.0	0.0
I. Incentivos Derivados de la Colaboración Fiscal (I=i1+i2+i3+i4+i5)	0.0	0.0	0.0	0.0	0.0	0.0
i1) Tenencia o Uso de Vehículos	0.0	0.0	0.0	0.0	0.0	0.0
i2) Fondo de Compensación ISAN	0.0	0.0	0.0	0.0	0.0	0.0
i3) Impuesto Sobre Automóviles Nuevos	0.0	0.0	0.0	0.0	0.0	0.0
i4) Fondo de Compensación de Repecos-Intermedios	0.0	0.0	0.0	0.0	0.0	0.0
i5) Otros Incentivos Económicos	0.0	0.0	0.0	0.0	0.0	0.0
J. Transferencias	37,078.4	7,172.3	44,250.7	44,155.2	44,155.2	95.5
K. Convenios	0.0	0.0	0.0	0.0	0.0	0.0
k1) Otros Convenios y Subsidios	0.0	0.0	0.0	0.0	0.0	0.0
L. Otros Ingresos de Libre Disposición (L=l1+l2)	0.0	0.0	0.0	0.0	0.0	0.0
l1) Participaciones en Ingresos Locales	0.0	0.0	0.0	0.0	0.0	0.0
l2) Otros Ingresos de Libre Disposición	0.0	0.0	0.0	0.0	0.0	0.0
I. Total de Ingresos de Libre Disposición (I=A+B+C+D+E+F+G+H+I+J+K+L)	45,453.7	-1,203.0	44,250.7	44,255.5	44,255.5	-4.8
Ingresos Excedentes de Ingresos de Libre Disposición			0.0			0.0
Transferencias Federales Etiquetadas			0.0			0.0
A. Aportaciones (A=a1+a2+a3+a4+a5+a6+a7+a8)	0.0	0.0	0.0	0.0	0.0	0.0
a1) Fondo de Aportaciones para la Nómina Educativa y Gasto Operativo	0.0	0.0	0.0	0.0	0.0	0.0
a2) Fondo de Aportaciones para los Servicios de Salud	0.0	0.0	0.0	0.0	0.0	0.0
a3) Fondo de Aportaciones para la Infraestructura Social	0.0	0.0	0.0	0.0	0.0	0.0
a4) Fondo de Aportaciones para el Fortalecimiento de los Municipios y de las Demarcaciones Territoriales del Distrito Federal	0.0	0.0	0.0	0.0	0.0	0.0
a5) Fondo de Aportaciones Múltiples	0.0	0.0	0.0	0.0	0.0	0.0
a6) Fondo de Aportaciones para la Educación Tecnológica y de Adultos	0.0	0.0	0.0	0.0	0.0	0.0
a7) Fondo de Aportaciones para la Seguridad Pública de los Estados y del Distrito Federal	0.0	0.0	0.0	0.0	0.0	0.0
a8) Fondo de Aportaciones para el Fortalecimiento de las Entidades Federativas	0.0	0.0	0.0	0.0	0.0	0.0
B. Convenios (B=b1+b2+b3+b4)	0.0	0.0	0.0	0.0	0.0	0.0
b1) Convenios de Protección Social en Salud	0.0	0.0	0.0	0.0	0.0	0.0
b2) Convenios de Descentralización	0.0	0.0	0.0	0.0	0.0	0.0
b3) Convenios de Reasignación	0.0	0.0	0.0	0.0	0.0	0.0
b4) Otros Convenios y Subsidios	0.0	0.0	0.0	0.0	0.0	0.0
C. Fondos Distintos de Aportaciones (C=c1+c2)	0.0	0.0	0.0	0.0	0.0	0.0
c1) Fondo para Entidades Federativas y Municipios Productores de Hidrocarburos	0.0	0.0	0.0	0.0	0.0	0.0
c2) Fondo Minero	0.0	0.0	0.0	0.0	0.0	0.0
D. Transferencias, Subsidios y Subvenciones, y Pensiones y Jubilaciones	0.0	0.0	0.0	0.0	0.0	0.0
E. Otras Transferencias Federales Etiquetadas	0.0	0.0	0.0	0.0	0.0	0.0
II. Total de Transferencias Federales Etiquetadas (II = A + B + C + D + E)	0.0	0.0	0.0	0.0	0.0	0.0
III. Ingresos Derivados de Financiamientos (III = A)	0.0	3,501.1	3,501.1	4,483.9	4,483.9	-982.8
A. Ingresos Derivados de Financiamientos		3,501.1	3,501.1	4,483.9	4,483.9	-982.8
IV. Total de Ingresos (IV = I + II + III)	45,453.7	2,298.1	47,751.8	48,739.4	48,739.4	-987.6
Datos Informativos						
1. Ingresos Derivados de Financiamientos con Fuente de Pago de Ingresos de Libre Disposición	0.0	0.0	0.0	0.0	0.0	0.0
2. Ingresos Derivados de Financiamientos con Fuente de Pago de Transferencias Federales Etiquetadas	0.0	0.0	0.0	0.0	0.0	0.0
3. Ingresos Derivados de Financiamientos (3 = 1 + 2)	0.0	0.0	0.0	0.0	0.0	0.0

CUENTA PÚBLICA DEL GOBIERNO, ORGANISMOS AUXILIARES Y AUTÓNOMOS DEL ESTADO DE MÉXICO 2020

Procuraduría de Protección al Ambiente del Estado de México (PROPAEM)						
Estado Analítico del Ejercicio del Presupuesto de Egresos Detallado						
Clasificación por Objeto del Gasto (Capítulo y Concepto)						
Del 1 de Enero al 31 de Diciembre de 2020						
(Miles de Pesos)						
Concepto	Egresos					Subejercicio
	Aprobado	Ampliaciones/ (Reducciones)	Modificado	Devengado	Pagado	
I. Gasto No Etiquetado (I=A+B+C+D+E+F+G+H+I)	45,453.7	2,298.1	47,751.8	39,232.5	37,878.3	8,519.3
A. Servicios Personales (A=a1+a2+a3+a4+a5+a6+a7)	31,152.9	0.0	31,152.9	29,203.5	29,046.8	1,949.4
a1) Remuneraciones al Personal de Carácter Permanente	14,133.0	-848.4	13,284.6	12,491.4	12,491.4	793.2
a2) Remuneraciones al Personal de Carácter Transitorio	0.0	0.0	0.0	0.0	0.0	0.0
a3) Remuneraciones Adicionales y Especiales	10,211.2	564.6	10,775.8	10,124.4	10,124.4	651.4
a4) Seguridad Social	3,888.4	48.1	3,936.5	3,624.4	3,597.7	312.1
a5) Otras Prestaciones Sociales y Económicas	2,136.5	232.6	2,369.1	2,176.4	2,046.4	192.7
a6) Previsiones	0.0	0.0	0.0	0.0	0.0	0.0
a7) Pago de Estímulos a Servidores Públicos	783.8	3.1	786.9	786.9	786.9	0.0
B. Materiales y Suministros (B=b1+b2+b3+b4+b5+b6+b7+b8+b9)	2,772.3	-420.0	2,352.3	2,093.7	2,093.7	258.6
b1) Materiales de Administración, Emisión de Documentos y Artículos Oficiales	413.3	-47.3	366.0	354.7	354.7	11.3
b2) Alimentos y Utensilios	67.0	6.5	73.5	34.0	34.0	39.5
b3) Materias Primas y Materiales de Producción y Comercialización	4.5	-4.0	0.5	0.5	0.5	0.0
b4) Materiales y Artículos de Construcción y de Reparación	339.7	-139.6	200.1	134.0	134.0	66.1
b5) Productos Químicos, Farmacéuticos y de Laboratorio	163.8	17.4	181.2	155.2	155.2	26.0
b6) Combustibles, Lubricantes y Aditivos	1,528.7	-272.2	1,256.5	1,174.2	1,174.2	82.3
b7) Vestuario, Blancos, Prendas de Protección y Artículos Deportivos	228.7	22.6	251.3	224.3	224.3	27.0
b8) Materiales y Suministros Para Seguridad	0.0	0.0	0.0	0.0	0.0	0.0
b9) Herramientas, Refacciones y Accesorios Menores	26.6	-3.4	23.2	16.8	16.8	6.4
C. Servicios Generales (C=c1+c2+c3+c4+c5+c6+c7+c8+c9)	9,328.5	2,317.0	11,645.5	7,541.0	6,343.5	4,104.5
c1) Servicios Básicos	735.9	-50.2	685.7	578.6	552.5	107.1
c2) Servicios de Arrendamiento	3,238.3	-205.3	3,033.0	1,470.6	1,470.6	1,562.4
c3) Servicios Profesionales, Científicos, Técnicos y Otros Servicios	2,005.4	2,062.0	4,067.4	3,398.7	2,304.4	668.7
c4) Servicios Financieros, Bancarios y Comerciales	288.0	0.0	288.0	161.5	161.5	126.5
c5) Servicios de Instalación, Reparación, Mantenimiento y Conservación	1,521.8	652.2	2,174.0	873.1	809.6	1,300.9
c6) Servicios de Comunicación Social y Publicidad	136.5	-87.8	48.7	12.1	12.1	36.6
c7) Servicios de Traslado y Viáticos	200.6	56.5	257.1	158.9	158.9	98.2
c8) Servicios Oficiales	222.5	-76.2	146.3	61.6	61.6	84.7
c9) Otros Servicios Generales	979.5	-34.2	945.3	825.9	812.3	119.4
D. Transferencias, Asignaciones, Subsidios y Otras Ayudas (D=d1+d2+d3+d4+d5+d6+d7+d8+d9)	0.0	0.0	0.0	0.0	0.0	0.0
d1) Transferencias Internas y Asignaciones al Sector Público	0.0	0.0	0.0	0.0	0.0	0.0
d2) Transferencias al Resto del Sector Público	0.0	0.0	0.0	0.0	0.0	0.0
d3) Subsidios y Subvenciones	0.0	0.0	0.0	0.0	0.0	0.0
d4) Ayudas Sociales	0.0	0.0	0.0	0.0	0.0	0.0
d5) Pensiones y Jubilaciones	0.0	0.0	0.0	0.0	0.0	0.0
d6) Transferencias a Fideicomisos, Mandatos y Otros Análogos	0.0	0.0	0.0	0.0	0.0	0.0
d7) Transferencias a la Seguridad Social	0.0	0.0	0.0	0.0	0.0	0.0
d8) Donativos	0.0	0.0	0.0	0.0	0.0	0.0
d9) Transferencias al Exterior	0.0	0.0	0.0	0.0	0.0	0.0
E. Bienes Muebles, Inmuebles e Intangibles (E=e1+e2+e3+e4+e5+e6+e7+e8+e9)	2,200.0	0.0	2,200.0	0.0	0.0	2,200.0
e1) Mobiliario y Equipo de Administración	600.0	0.0	600.0	0.0	0.0	600.0
e2) Mobiliario y Equipo Educativo y Recreativo	0.0	0.0	0.0	0.0	0.0	0.0
e3) Equipo e Instrumental Médico y de Laboratorio	0.0	0.0	0.0	0.0	0.0	0.0
e4) Vehículos y Equipo de Transporte	1,600.0	0.0	1,600.0	0.0	0.0	1,600.0
e5) Equipo de Defensa y Seguridad	0.0	0.0	0.0	0.0	0.0	0.0
e6) Maquinaria, Otros Equipos y Herramientas	0.0	0.0	0.0	0.0	0.0	0.0
e7) Activos Biológicos	0.0	0.0	0.0	0.0	0.0	0.0
e8) Bienes Inmuebles	0.0	0.0	0.0	0.0	0.0	0.0
e9) Activos Intangibles	0.0	0.0	0.0	0.0	0.0	0.0
F. Inversión Pública (F=f1+f2+f3)	0.0	0.0	0.0	0.0	0.0	0.0
f1) Obra Pública en Bienes de Dominio Público	0.0	0.0	0.0	0.0	0.0	0.0
f2) Obra Pública en Bienes Propios	0.0	0.0	0.0	0.0	0.0	0.0
f3) Proyectos Productivos y Acciones de Fomento	0.0	0.0	0.0	0.0	0.0	0.0
G. Inversiones Financieras y Otras Provisiones (G=g1+g2+g3+g4+g5+g6+g7)	0.0	0.0	0.0	0.0	0.0	0.0
g1) Inversiones Para el Fomento de Actividades Productivas	0.0	0.0	0.0	0.0	0.0	0.0
g2) Acciones y Participaciones de Capital	0.0	0.0	0.0	0.0	0.0	0.0
g3) Compra de Títulos y Valores	0.0	0.0	0.0	0.0	0.0	0.0
g4) Concesión de Préstamos	0.0	0.0	0.0	0.0	0.0	0.0
g5) Inversiones en Fideicomisos, Mandatos y Otros Análogos	0.0	0.0	0.0	0.0	0.0	0.0
Fideicomiso de Desastres Naturales (Informativo)	0.0	0.0	0.0	0.0	0.0	0.0
g6) Otras Inversiones Financieras	0.0	0.0	0.0	0.0	0.0	0.0
g7) Provisiones para Contingencias y Otras Erogaciones Especiales	0.0	0.0	0.0	0.0	0.0	0.0
H. Participaciones y Aportaciones (H=h1+h2+h3)	0.0	0.0	0.0	0.0	0.0	0.0
h1) Participaciones	0.0	0.0	0.0	0.0	0.0	0.0
h2) Aportaciones	0.0	0.0	0.0	0.0	0.0	0.0
h3) Convenios	0.0	0.0	0.0	0.0	0.0	0.0
I. Deuda Pública (I=i1+i2+i3+i4+i5+i6+i7)	0.0	401.1	401.1	394.3	394.3	6.8
i1) Amortización de la Deuda Pública	0.0	0.0	0.0	0.0	0.0	0.0
i2) Intereses de la Deuda Pública	0.0	0.0	0.0	0.0	0.0	0.0
i3) Comisiones de la Deuda Pública	0.0	0.0	0.0	0.0	0.0	0.0
i4) Gastos de la Deuda Pública	0.0	0.0	0.0	0.0	0.0	0.0
i5) Costo por Coberturas	0.0	0.0	0.0	0.0	0.0	0.0
i6) Apoyos Financieros	0.0	0.0	0.0	0.0	0.0	0.0
i7) Adeudos de Ejercicios Fiscales Anteriores (ADEFAS)	0.0	401.1	401.1	394.3	394.3	6.8

PROP AEM

Concepto	Egresos					Subejercicio
	Aprobado	Ampliaciones/ (Reducciones)	Modificado	Devengado	Pagado	
II. Gasto Etiquetado (II= A+B+C+D+E+F+G+H+I)	0.0	0.0	0.0	0.0	0.0	0.0
A. Servicios Personales (A=a1+a2+a3+a4+a5+a6+a7)	0.0	0.0	0.0	0.0	0.0	0.0
a1) Remuneraciones al Personal de Carácter Permanente	0.0	0.0	0.0	0.0	0.0	0.0
a2) Remuneraciones al Personal de Carácter Transitorio	0.0	0.0	0.0	0.0	0.0	0.0
a3) Remuneraciones Adicionales y Especiales	0.0	0.0	0.0	0.0	0.0	0.0
a4) Seguridad Social	0.0	0.0	0.0	0.0	0.0	0.0
a5) Otras Prestaciones Sociales y Económicas	0.0	0.0	0.0	0.0	0.0	0.0
a6) Previsiones	0.0	0.0	0.0	0.0	0.0	0.0
a7) Pago de Estímulos a Servidores Públicos	0.0	0.0	0.0	0.0	0.0	0.0
B. Materiales y Suministros (B=b1+b2+b3+b4+b5+b6+b7+b8+b9)	0.0	0.0	0.0	0.0	0.0	0.0
b1) Materiales de Administración, Emisión de Documentos y Artículos Oficiales	0.0	0.0	0.0	0.0	0.0	0.0
b2) Alimentos y Utensilios	0.0	0.0	0.0	0.0	0.0	0.0
b3) Materias Primas y Materiales de Producción y Comercialización	0.0	0.0	0.0	0.0	0.0	0.0
b4) Materiales y Artículos de Construcción y de Reparación	0.0	0.0	0.0	0.0	0.0	0.0
b5) Productos Químicos, Farmacéuticos y de Laboratorio	0.0	0.0	0.0	0.0	0.0	0.0
b6) Combustibles, Lubricantes y Aditivos	0.0	0.0	0.0	0.0	0.0	0.0
b7) Vestuario, Blancos, Prendas de Protección y Artículos Deportivos	0.0	0.0	0.0	0.0	0.0	0.0
b8) Materiales y Suministros Para Seguridad	0.0	0.0	0.0	0.0	0.0	0.0
b9) Herramientas, Refacciones y Accesorios Menores	0.0	0.0	0.0	0.0	0.0	0.0
C. Servicios Generales (C=c1+c2+c3+c4+c5+c6+c7+c8+c9)	0.0	0.0	0.0	0.0	0.0	0.0
c1) Servicios Básicos	0.0	0.0	0.0	0.0	0.0	0.0
c2) Servicios de Arrendamiento	0.0	0.0	0.0	0.0	0.0	0.0
c3) Servicios Profesionales, Científicos, Técnicos y Otros Servicios	0.0	0.0	0.0	0.0	0.0	0.0
c4) Servicios Financieros, Bancarios y Comerciales	0.0	0.0	0.0	0.0	0.0	0.0
c5) Servicios de Instalación, Reparación, Mantenimiento y Conservación	0.0	0.0	0.0	0.0	0.0	0.0
c6) Servicios de Comunicación Social y Publicidad	0.0	0.0	0.0	0.0	0.0	0.0
c7) Servicios de Traslado y Viáticos	0.0	0.0	0.0	0.0	0.0	0.0
c8) Servicios Oficiales	0.0	0.0	0.0	0.0	0.0	0.0
c9) Otros Servicios Generales	0.0	0.0	0.0	0.0	0.0	0.0
D. Transferencias, Asignaciones, Subsidios y Otras Ayudas (D=d1+d2+d3+d4+d5+d6+d7+d8+d9)	0.0	0.0	0.0	0.0	0.0	0.0
d1) Transferencias Internas y Asignaciones al Sector Público	0.0	0.0	0.0	0.0	0.0	0.0
d2) Transferencias al Resto del Sector Público	0.0	0.0	0.0	0.0	0.0	0.0
d3) Subsidios y Subvenciones	0.0	0.0	0.0	0.0	0.0	0.0
d4) Ayudas Sociales	0.0	0.0	0.0	0.0	0.0	0.0
d5) Pensiones y Jubilaciones	0.0	0.0	0.0	0.0	0.0	0.0
d6) Transferencias a Fideicomisos, Mandatos y Otros Análogos	0.0	0.0	0.0	0.0	0.0	0.0
d7) Transferencias a la Seguridad Social	0.0	0.0	0.0	0.0	0.0	0.0
d8) Donativos	0.0	0.0	0.0	0.0	0.0	0.0
d9) Transferencias al Exterior	0.0	0.0	0.0	0.0	0.0	0.0
E. Bienes Muebles, Inmuebles e Intangibles (E=e1+e2+e3+e4+e5+e6+e7+e8+e9)	0.0	0.0	0.0	0.0	0.0	0.0
e1) Mobiliario y Equipo de Administración	0.0	0.0	0.0	0.0	0.0	0.0
e2) Mobiliario y Equipo Educativo y Recreativo	0.0	0.0	0.0	0.0	0.0	0.0
e3) Equipo e Instrumental Médico y de Laboratorio	0.0	0.0	0.0	0.0	0.0	0.0
e4) Vehículos y Equipo de Transporte	0.0	0.0	0.0	0.0	0.0	0.0
e5) Equipo de Defensa y Seguridad	0.0	0.0	0.0	0.0	0.0	0.0
e6) Maquinaria, Otros Equipos y Herramientas	0.0	0.0	0.0	0.0	0.0	0.0
e7) Activos Biológicos	0.0	0.0	0.0	0.0	0.0	0.0
e8) Bienes Inmuebles	0.0	0.0	0.0	0.0	0.0	0.0
e9) Activos Intangibles	0.0	0.0	0.0	0.0	0.0	0.0
F. Inversión Pública (F=f1+f2+f3)	0.0	0.0	0.0	0.0	0.0	0.0
f1) Obra Pública en Bienes de Dominio Público	0.0	0.0	0.0	0.0	0.0	0.0
f2) Obra Pública en Bienes Propios	0.0	0.0	0.0	0.0	0.0	0.0
f3) Proyectos Productivos y Acciones de Fomento	0.0	0.0	0.0	0.0	0.0	0.0
G. Inversiones Financieras y Otras Provisiones (G=g1+g2+g3+g4+g5+g6+g7)	0.0	0.0	0.0	0.0	0.0	0.0
g1) Inversiones Para el Fomento de Actividades Productivas	0.0	0.0	0.0	0.0	0.0	0.0
g2) Acciones y Participaciones de Capital	0.0	0.0	0.0	0.0	0.0	0.0
g3) Compra de Títulos y Valores	0.0	0.0	0.0	0.0	0.0	0.0
g4) Concesión de Préstamos	0.0	0.0	0.0	0.0	0.0	0.0
g5) Inversiones en Fideicomisos, Mandatos y Otros Análogos	0.0	0.0	0.0	0.0	0.0	0.0
Fideicomiso de Desastres Naturales (Informativo)	0.0	0.0	0.0	0.0	0.0	0.0
g6) Otras Inversiones Financieras	0.0	0.0	0.0	0.0	0.0	0.0
g7) Provisiones para Contingencias y Otras Erogaciones Especiales	0.0	0.0	0.0	0.0	0.0	0.0
H. Participaciones y Aportaciones (H=h1+h2+h3)	0.0	0.0	0.0	0.0	0.0	0.0
h1) Participaciones	0.0	0.0	0.0	0.0	0.0	0.0
h2) Aportaciones	0.0	0.0	0.0	0.0	0.0	0.0
h3) Convenios	0.0	0.0	0.0	0.0	0.0	0.0
I. Deuda Pública (I=i1+i2+i3+i4+i5+i6+i7)	0.0	0.0	0.0	0.0	0.0	0.0
i1) Amortización de la Deuda Pública	0.0	0.0	0.0	0.0	0.0	0.0
i2) Intereses de la Deuda Pública	0.0	0.0	0.0	0.0	0.0	0.0
i3) Comisiones de la Deuda Pública	0.0	0.0	0.0	0.0	0.0	0.0
i4) Gastos de la Deuda Pública	0.0	0.0	0.0	0.0	0.0	0.0
i5) Costo por Coberturas	0.0	0.0	0.0	0.0	0.0	0.0
i6) Apoyos Financieros	0.0	0.0	0.0	0.0	0.0	0.0
i7) Adeudos de Ejercicios Fiscales Anteriores (ADEFAS)	0.0	0.0	0.0	0.0	0.0	0.0
III. Total de Egresos (III = I + II)	45,453.7	2,298.1	47,751.8	39,232.5	37,878.3	8,519.3

Procuraduría de Protección al Ambiente del Estado de México (PROPAEM) Estado Analítico del Ejercicio del Presupuesto de Egresos Detallado Clasificación Administrativa Del 1 de Enero al 31 de Diciembre de 2020 (Miles de Pesos)						
Concepto (c)	Egresos					Subejercicio
	Aprobado	Ampliaciones/ (Reducciones)	Modificado	Devengado	Pagado	
I. Gasto No Etiquetado (I=A+B+C+D+E+F+G+H)	45,453.7	2,298.1	47,751.8	39,232.5	37,878.3	8,519.3
221C02 Procuraduría de Protección al Ambiente del Estado de México	45,453.7	2,298.1	47,751.8	39,232.5	37,878.3	8,519.3
II. Gasto Etiquetado (II=A+B+C+D+E+F+G+H)	0.0	0.0	0.0	0.0	0.0	0.0
221C02 Procuraduría de Protección al Ambiente del Estado de México			0.0			0.0
III. Total de Egresos (III = I + II)	45,453.7	2,298.1	47,751.8	39,232.5	37,878.3	8,519.3

PROP AEM

Procuraduría de Protección al Ambiente del Estado de México (PROPAEM)						
Estado Analítico del Ejercicio del Presupuesto de Egresos Detallado						
Clasificación Funcional (Finalidad y Función)						
Del 1 de Enero al 31 de Diciembre de 2020						
(Miles de Pesos)						
Concepto (c)	Egresos					Subejercicio (e)
	Aprobado (d)	Ampliaciones/ (Reducciones)	Modificado	Devengado	Pagado	
I. Gasto No Etiquetado (I=A+B+C+D)	45,453.7	2,298.1	47,751.8	39,232.5	37,878.3	8,519.3
A. Gobierno (A=a1+a2+a3+a4+a5+a6+a7+a8)	0.0	0.0	0.0	0.0	0.0	0.0
a1) Legislación			0.0			0.0
a2) Justicia			0.0			0.0
a3) Coordinación de la Política de Gobierno			0.0			0.0
a4) Relaciones Exteriores			0.0			0.0
a5) Asuntos Financieros y Hacendarios			0.0			0.0
a6) Seguridad Nacional			0.0			0.0
a7) Asuntos de Orden Público y de Seguridad Interior			0.0			0.0
a8) Otros Servicios Generales			0.0			0.0
B. Desarrollo Social (B=b1+b2+b3+b4+b5+b6+b7)	45,453.7	1,897.0	47,350.7	38,838.2	37,484.0	8,512.5
b1) Protección Ambiental	45,453.7	1,897.0	47,350.7	38,838.2	37,484.0	8,512.5
b2) Vivienda y Servicios a la Comunidad			0.0			0.0
b3) Salud			0.0			0.0
b4) Recreación, Cultura y Otras Manifestaciones Sociales			0.0			0.0
b5) Educación			0.0			0.0
b6) Protección Social			0.0			0.0
b7) Otros Asuntos Sociales			0.0			0.0
C. Desarrollo Económico (C=c1+c2+c3+c4+c5+c6+c7+c8+c9)	0.0	0.0	0.0	0.0	0.0	0.0
c1) Asuntos Económicos, Comerciales y Laborales en General			0.0			0.0
c2) Agropecuaria, Silvicultura, Pesca y Caza			0.0			0.0
c3) Combustibles y Energía			0.0			0.0
c4) Minería, Manufacturas y Construcción			0.0			0.0
c5) Transporte			0.0			0.0
c6) Comunicaciones			0.0			0.0
c7) Turismo			0.0			0.0
c8) Ciencia, Tecnología e Innovación			0.0			0.0
c9) Otras Industrias y Otros Asuntos Económicos			0.0			0.0
D. Otras No Clasificadas en Funciones Anteriores (D=d1+d2+d3+d4)	0.0	401.1	401.1	394.3	394.3	6.8
d1) Transacciones de la Deuda Pública / Costo Financiero de la Deuda			0.0			0.0
d2) Transferencias, Participaciones y Aportaciones Entre Diferentes Niveles y Órdenes de Gobierno			0.0			0.0
d3) Saneamiento del Sistema Financiero			0.0			0.0
d4) Adeudos de Ejercicios Fiscales Anteriores		401.1	401.1	394.3	394.3	6.8
II. Gasto Etiquetado (II=A+B+C+D)	0.0	0.0	0.0	0.0	0.0	0.0
A. Gobierno (A=a1+a2+a3+a4+a5+a6+a7+a8)	0.0	0.0	0.0	0.0	0.0	0.0
a1) Legislación			0.0			0.0
a2) Justicia			0.0			0.0
a3) Coordinación de la Política de Gobierno			0.0			0.0
a4) Relaciones Exteriores			0.0			0.0
a5) Asuntos Financieros y Hacendarios			0.0			0.0
a6) Seguridad Nacional			0.0			0.0
a7) Asuntos de Orden Público y de Seguridad Interior			0.0			0.0
a8) Otros Servicios Generales			0.0			0.0
B. Desarrollo Social (B=b1+b2+b3+b4+b5+b6+b7)	0.0	0.0	0.0	0.0	0.0	0.0
b1) Protección Ambiental			0.0			0.0
b2) Vivienda y Servicios a la Comunidad			0.0			0.0
b3) Salud			0.0			0.0
b4) Recreación, Cultura y Otras Manifestaciones Sociales			0.0			0.0
b5) Educación			0.0			0.0
b6) Protección Social			0.0			0.0
b7) Otros Asuntos Sociales			0.0			0.0
C. Desarrollo Económico (C=c1+c2+c3+c4+c5+c6+c7+c8+c9)	0.0	0.0	0.0	0.0	0.0	0.0
c1) Asuntos Económicos, Comerciales y Laborales en General			0.0			0.0
c2) Agropecuaria, Silvicultura, Pesca y Caza			0.0			0.0
c3) Combustibles y Energía			0.0			0.0
c4) Minería, Manufacturas y Construcción			0.0			0.0
c5) Transporte			0.0			0.0
c6) Comunicaciones			0.0			0.0
c7) Turismo			0.0			0.0
c8) Ciencia, Tecnología e Innovación			0.0			0.0
c9) Otras Industrias y Otros Asuntos Económicos			0.0			0.0
D. Otras No Clasificadas en Funciones Anteriores (D=d1+d2+d3+d4)	0.0	0.0	0.0	0.0	0.0	0.0
d1) Transacciones de la Deuda Pública / Costo Financiero de la Deuda			0.0			0.0
d2) Transferencias, Participaciones y Aportaciones Entre Diferentes Niveles y Órdenes de Gobierno			0.0			0.0
d3) Saneamiento del Sistema Financiero			0.0			0.0
d4) Adeudos de Ejercicios Fiscales Anteriores			0.0			0.0
III. Total de Egresos (III = I + II)	45,453.7	2,298.1	47,751.8	39,232.5	37,878.3	8,519.3

CUENTA PÚBLICA DEL GOBIERNO, ORGANISMOS AUXILIARES Y AUTÓNOMOS DEL ESTADO DE MÉXICO 2020

Procuraduría de Protección al Ambiente del Estado de México (PROPAEM)
 Estado Analítico del Ejercicio del Presupuesto de Egresos Detallado
 Clasificación de Servicios Personales por Categoría
 Del 1 de Enero al 31 de Diciembre de 2020
 (Miles de Pesos)

Concepto (c)	Egresos					Subejercicio
	Aprobado	Ampliaciones/ (Reducciones)	Modificado	Devengado	Pagado	
I. Gasto No Etiquetado (I=A+B+C+D+E+F)	31,152.9	0.0	31,152.9	29,203.5	29,046.8	1,949.4
A. Personal Administrativo y de Servicio Público	31,152.9	0.0	31,152.9	29,203.5	29,046.8	1,949.4
B. Magisterio			0.0			0.0
C. Servicios de Salud (C=c1+c2)	0.0	0.0	0.0	0.0	0.0	0.0
c1) Personal Administrativo			0.0			0.0
c2) Personal Médico, Paramédico y afín			0.0			0.0
D. Seguridad Pública			0.0			0.0
E. Gastos asociados a la implementación de nuevas leyes federales o reformas a las mismas (E = e1 + e2)	0.0	0.0	0.0	0.0	0.0	0.0
e1) Nombre del Programa o Ley 1			0.0			0.0
e2) Nombre del Programa o Ley 2			0.0			0.0
F. Sentencias laborales definitivas			0.0			0.0
II. Gasto Etiquetado (II=A+B+C+D+E+F)	0.0	0.0	0.0	0.0	0.0	0.0
A. Personal Administrativo y de Servicio Público			0.0			0.0
B. Magisterio			0.0			0.0
C. Servicios de Salud (C=c1+c2)	0.0	0.0	0.0	0.0	0.0	0.0
c1) Personal Administrativo			0.0			0.0
c2) Personal Médico, Paramédico y afín			0.0			0.0
D. Seguridad Pública			0.0			0.0
E. Gastos asociados a la implementación de nuevas leyes federales o reformas a las mismas (E = e1 + e2)	0.0	0.0	0.0	0.0	0.0	0.0
e1) Nombre del Programa o Ley 1			0.0			0.0
e2) Nombre del Programa o Ley 2			0.0			0.0
F. Sentencias laborales definitivas			0.0			0.0
III. Total del Gasto en Servicios Personales (III = I + II)	31,152.9	0.0	31,152.9	29,203.5	29,046.8	1,949.4