

PROCURADURÍA DE  
PROTECCIÓN AL AMBIENTE DEL  
ESTADO DE MÉXICO

PROPAEM



CONTENIDO	PÁGINA
I. INFORMACIÓN CONTABLE	
ESTADO DE SITUACIÓN FINANCIERA	5
ESTADO DE ACTIVIDADES	6
ESTADO DE VARIACIÓN EN LA HACIENDA PÚBLICA	7
ESTADO DE CAMBIOS EN LA SITUACIÓN FINANCIERA	8
ESTADO DE FLUJOS DE EFECTIVO	9
ESTADO ANALÍTICO DEL ACTIVO	10
ESTADO ANALÍTICO DE LA DEUDA Y OTROS PASIVOS	11
INFORME SOBRE PASIVOS CONTINGENTES	12
NOTAS A LOS ESTADOS FINANCIEROS	13
II. INFORMACIÓN PRESUPUESTARIA	25
III. INFORMACIÓN PROGRAMÁTICA	41
IV. ANEXOS ESTABLECIDOS EN DIFERENTES ORDENAMIENTOS	49
V. FORMATOS PARA EL CUMPLIMIENTO DE LA LEY DE DISCIPLINA FINANCIERA DE LAS ENTIDADES FEDERATIVAS Y LOS MUNICIPIOS	53



PROP AEM

Procuraduría de Protección al Ambiente del Estado de México

Estado de Situación Financiera

Al 31 de Diciembre de 2022 y 2021

(Miles de Pesos)

Concepto	Año		Concepto	Año	
	2022	2021		2022	2021
<b>ACTIVO</b>			<b>PASIVO</b>		
<b>Activo Circulante</b>			<b>Pasivo Circulante</b>		
Efectivo y Equivalentes	7,616.6	13,855.3	Cuentas por Pagar a Corto Plazo	463.5	354.3
Derechos a Recibir Efectivo o Equivalentes	50.6	50.6	Documentos por Pagar a Corto Plazo		
Derechos a Recibir Bienes o Servicios			Porción a Corto Plazo de la Deuda Pública a Largo Plazo		
Inventarios			Títulos y Valores a Corto Plazo		
Almacenes			Pasivos Diferidos a Corto Plazo		
Estimación por Pérdida o Deterioro de Activos Circulantes			Fondos y Bienes de Terceros en Garantía y/o Administración a Corto Plazo		
Otros Activos Circulantes			Provisiones a Corto Plazo		
			Otros Pasivos a Corto Plazo		
<b>Total de Activos Circulantes</b>	<b>7,667.2</b>	<b>13,905.9</b>	<b>Total de Pasivos Circulantes</b>	<b>463.5</b>	<b>354.3</b>
<b>Activo No Circulante</b>			<b>Pasivo No Circulante</b>		
Inversiones Financieras a Largo Plazo			Cuentas por Pagar a Largo Plazo		
Derechos a Recibir Efectivo o Equivalentes a Largo Plazo			Documentos por Pagar a Largo Plazo		
Bienes Inmuebles, Infraestructura y Construcciones en Proceso			Deuda Pública a Largo Plazo		
Bienes Muebles	7,192.3	7,192.3	Pasivos Diferidos a Largo Plazo		
Activos Intangibles			Fondos y Bienes de Terceros en Garantía y/o en Administración a Largo Plazo		
Depreciación, Deterioro y Amortización Acumulada de Bienes	-4,827.3	-5,287.1	Provisiones a Largo Plazo		
Activos Diferidos					
Estimación por Pérdida o Deterioro de Activos no Circulantes			<b>Total de Pasivos No Circulantes</b>	<b>.0</b>	<b>.0</b>
Otros Activos no Circulantes					
<b>Total de Activos No Circulantes</b>	<b>2,365.0</b>	<b>1,905.2</b>	<b>Total del Pasivo</b>	<b>463.5</b>	<b>354.3</b>
<b>Total del Activo</b>	<b>10,032.2</b>	<b>15,811.1</b>	<b>HACIENDA PÚBLICA/ PATRIMONIO</b>		
			<b>Hacienda Pública/Patrimonio Contribuido</b>	<b>1,201.9</b>	<b>1,201.9</b>
			Aportaciones	1,201.9	1,201.9
			Donaciones de Capital		
			Actualización de la Hacienda Pública / Patrimonio		
			<b>Hacienda Pública/Patrimonio Generado</b>	<b>8,366.8</b>	<b>14,254.9</b>
			Resultados del Ejercicio (Ahorro / Desahorro)	6,830.8	8,047.5
			Resultados de Ejercicios Anteriores	1,536.0	6,207.4
			Revalúos		
			Reservas		
			Rectificaciones de Resultados de Ejercicios Anteriores		
			<b>Exceso o Insuficiencia en la Actualización de la Hacienda Pública/Patrimonio</b>	<b>.0</b>	<b>.0</b>
			Resultado por Posición Monetaria		
			Resultado por Tenencia de Activos no Monetarios		
			<b>Total Hacienda Pública/ Patrimonio</b>	<b>9,568.7</b>	<b>15,456.8</b>
			<b>Total del Pasivo y Hacienda Pública / Patrimonio</b>	<b>10,032.2</b>	<b>15,811.1</b>

Procuraduría de Protección al Ambiente del Estado de México  
Estado de Actividades  
Del 1 de Enero al 31 de Diciembre de 2022 y 2021  
( Miles de Pesos )

Concepto	2022	2021
<b>INGRESOS Y OTROS BENEFICIOS</b>		
<b>Ingresos de la Gestión</b>	<b>3.9</b>	<b>5.7</b>
Impuestos		
Cuotas y Aportaciones de Seguridad Social		
Contribuciones de Mejoras		
Derechos		
Productos	3.9	5.7
Aprovechamientos		
Ingresos por Venta de Bienes y Prestación de Servicios		
<b>Participaciones, Aportaciones, Convenios Incentivos Derivados de la Colaboración Fiscal, Fondos Distintos de Aportaciones, Transferencias, Asignaciones, Subsidios y Subvenciones y Pensiones y Jubilaciones</b>	<b>52,773.5</b>	<b>46,938.2</b>
Participaciones, Aportaciones, Convenios, Incentivos Derivados de la Colaboración Fiscal y Fondos Distintos de Aportaciones		
Transferencia, Asignaciones, Subsidios y Subvenciones y Pensiones y Jubilaciones	52,773.5	46,938.2
<b>Otros Ingresos y Beneficios</b>	<b>5.6</b>	<b>5.1</b>
Ingresos Financieros		
Incremento por Variación de Inventarios		
Disminución del Exceso de Estimaciones por Pérdida o Deterioro u Obsolescencia		
Disminución del Exceso de Provisiones		
Otros Ingresos y Beneficios Varios	5.6	5.1
<b>Total de Ingresos y Otros Beneficios</b>	<b>52,783.0</b>	<b>46,949.0</b>
<b>GASTOS Y OTRAS PÉRDIDAS</b>		
<b>Gastos de Funcionamiento</b>	<b>45,629.9</b>	<b>38,576.4</b>
Servicios Personales	31,991.0	30,761.3
Materiales y Suministros	2,133.6	1,285.8
Servicios Generales	11,505.3	6,529.3
<b>Transferencia, Asignaciones, Subsidios y Otras Ayudas</b>	<b>.0</b>	<b>.0</b>
Transferencias Internas y Asignaciones al Sector Público		
Transferencias al Resto del Sector Público		
Subsidios y Subvenciones		
Ayudas Sociales		
Pensionamientos y Jubilaciones		
Transferencias a Fideicomisos, Mandatos y Contratos Análogos		
Transferencias a la Seguridad Social		
Donativos		
Transferencias al Exterior		
<b>Participaciones y Aportaciones</b>	<b>.0</b>	<b>.0</b>
Participaciones		
Aportaciones		
Convenios		
<b>Intereses, Comisiones y Otros Gastos de la Deuda Pública</b>	<b>.0</b>	<b>.0</b>
Intereses de la Deuda Pública		
Comisiones de la Deuda Pública		
Gastos de la Deuda Pública		
Costo por Coberturas		
Apoyos Financieros		
<b>Otros Gastos y Pérdidas Extraordinarias</b>	<b>322.3</b>	<b>325.1</b>
Estimaciones, Depreciaciones, Deterioros, Obsolescencia y Amortizaciones	322.3	325.1
Provisiones		
Disminución de Inventarios		
Aumento por Insuficiencia de Estimaciones por Pérdida o Deterioro y Obsolescencia		
Aumento por Insuficiencia de Provisiones		
Otros Gastos		
<b>Inversión Pública</b>	<b>.0</b>	<b>.0</b>
Inversión Pública no Capitalizable		
<b>Total de Gastos y Otras Pérdidas</b>	<b>45,952.2</b>	<b>38,901.5</b>
<b>Resultados del Ejercicio (Ahorro/Desahorro)</b>	<b>6,830.8</b>	<b>8,047.5</b>

PROP AEM

Procuraduría de Protección al Ambiente del Estado de México					
Estado de Variación en la Hacienda Pública					
Del 1 de Enero al 31 de Diciembre 2022 y 2021					
Concepto	Hacienda Pública / Patrimonio Contribuido	Hacienda Pública / Patrimonio Generado de Ejercicios Anteriores	Hacienda Pública / Patrimonio Generado del Ejercicio	Exceso o Insuficiencia en la Actualización de la Hacienda Pública / Patrimonio	Total
<b>Hacienda Pública / Patrimonio Contribuido Neto de 2021</b>	<b>1,201.9</b>				<b>1,201.9</b>
Aportaciones	1,201.9				1,201.9
Donaciones de Capital					0.0
Actualización de la Hacienda Pública/Patrimonio					0.0
<b>Hacienda Pública / Patrimonio Generado Neto de 2021</b>		<b>6,207.4</b>	<b>8,047.5</b>	<b>0.0</b>	<b>14,254.9</b>
Resultados del Ejercicio (Ahorro/Desahorro)			8,047.5		8,047.5
Resultados de Ejercicios Anteriores		6,207.4			6,207.4
Revalúos					0.0
Reservas					0.0
Rectificaciones de Resultados de Ejercicios Anteriores					0.0
<b>Exceso o Insuficiencia en la Actualización de la Hacienda Pública / Patrimonio Neto de 2021</b>				<b>0.0</b>	<b>0.0</b>
Resultado por Posición Monetaria					0.0
Resultado por Tenencia de Activos no Monetarios					0.0
<b>Hacienda Pública / Patrimonio Neto Final de 2021</b>	<b>1,201.9</b>	<b>6,207.4</b>	<b>8,047.5</b>	<b>0.0</b>	<b>15,456.8</b>
<b>Cambios en la Hacienda Pública / Patrimonio Contribuido Neto de 2022</b>	<b>0.0</b>				<b>0.0</b>
Aportaciones					0.0
Donaciones de Capital					0.0
Actualización de la Hacienda Pública/Patrimonio					0.0
<b>Variaciones de la Hacienda Pública / Patrimonio Generado Neto de 2022</b>		<b>-4,671.4</b>	<b>-1,216.7</b>		<b>-5,888.1</b>
Resultados del Ejercicio (Ahorro/Desahorro)			6,830.8		6,830.8
Resultados de Ejercicios Anteriores		-4,671.4	-8,047.5		-12,718.9
Revalúos					0.0
Reservas					0.0
Rectificaciones de Resultados de Ejercicios Anteriores					0.0
<b>Cambios en el Exceso o Insuficiencia en la Actualización de la Hacienda Pública / Patrimonio Neto de 2022</b>				<b>0.0</b>	<b>0.0</b>
Resultado por Posición Monetaria					0.0
Resultado por Tenencia de Activos no Monetarios					0.0
<b>Hacienda Pública / Patrimonio Neto Final de 2022</b>	<b>1,201.9</b>	<b>1,536.0</b>	<b>6,830.8</b>	<b>0.0</b>	<b>9,568.7</b>

Procuraduría de Protección al Ambiente del Estado de México  
Estado de Cambios en la Situación Financiera  
Del 1 de Enero al 31 de Diciembre de 2022  
(Miles de pesos)

Concepto	Origen	Aplicación
<b>ACTIVO</b>	<b>6,238.7</b>	<b>459.8</b>
<b>Activo Circulante</b>	<b>6,238.7</b>	<b>.0</b>
Efectivo y Equivalentes	6,238.7	
Derechos a Recibir Efectivo o Equivalentes		
Derechos a Recibir Bienes o Servicios		
Inventarios		
Almacenes		
Estimación por Pérdida o Deterioro de Activos Circulantes		
Otros Activos Circulantes		
<b>Activo No circulante</b>	<b>.0</b>	<b>459.8</b>
Inversiones Financieras a Largo Plazo		
Derechos a Recibir Efectivo o Equivalentes a Largo Plazo		
Bienes Inmuebles, Infraestructura y Construcciones en Proceso		
Bienes Muebles		
Activos Intangibles		
Depreciación, Deterioro y Amortización Acumulada de Bienes		459.8
Activos Diferidos		
Estimación por Pérdida o Deterioro de Activos no Circulantes		
Otros Activos no Circulantes		
<b>PASIVO</b>	<b>109.2</b>	<b>.0</b>
<b>Pasivo Circulante</b>	<b>109.2</b>	<b>.0</b>
Cuentas por Pagar a Corto Plazo	109.2	
Documentos por Pagar a Corto Plazo		
Porción a Corto Plazo de la Deuda Pública a Largo Plazo		
Títulos y Valores a Corto Plazo		
Pasivos Diferidos a Corto Plazo		
Fondos y Bienes de Terceros en Garantía y/o Administración a Corto Plazo		
Provisiones a Corto Plazo		
Otros Pasivos a Corto Plazo		
<b>Pasivo No Circulante</b>	<b>.0</b>	<b>.0</b>
Cuentas por Pagar a Largo Plazo		
Documentos por Pagar a Largo Plazo		
Deuda Pública a Largo Plazo		
Pasivos Diferidos a Largo Plazo		
Fondos y Bienes de Terceros en Garantía y/o en Administración a Largo Plazo		
Provisiones a Largo Plazo		
<b>HACIENDA PÚBLICA/PATRIMONIO</b>	<b>.0</b>	<b>5,888.1</b>
<b>Hacienda Pública/Patrimonio Contribuido</b>	<b>.0</b>	<b>.0</b>
Aportaciones		
Donaciones de Capital		
Actualización de la Hacienda Pública/Patrimonio		
<b>Hacienda Pública/Patrimonio Generado</b>	<b>.0</b>	<b>5,888.1</b>
Resultados del Ejercicio (Ahorro/Desahorro)		1,216.7
Resultados de Ejercicios Anteriores		4,671.4
Revalúos		
Reservas		
Rectificaciones de Resultados de Ejercicios Anteriores		
<b>Exceso o insuficiencia en la Actualización de la Hacienda Pública/Patrimonio</b>	<b>.0</b>	<b>.0</b>
Resultado por Posición Monetaria		
Resultado por Tenencia de Activos no Monetarios		



PROP AEM

Procuraduría de Protección al Ambiente del Estado de México  
Estado de Flujos de Efectivo  
Del 1 de Enero al 31 de Diciembre de 2022 y 2021  
( Miles de Pesos )

Concepto	2022	2021
<b>Flujos de Efectivo de las Actividades de Operación</b>		
<b>Origen</b>	<b>52,783.0</b>	<b>46,949.0</b>
Impuestos		
Cuotas y Aportaciones de Seguridad Social		
Contribuciones de Mejoras		
Derechos		
Productos	3.9	5.7
Aprovechamientos		
Ingresos por Venta de Bienes y Prestación de Servicios		
Participaciones, Aportaciones, Convenios, Incentivos de la Colaboración Fiscal y Fondos Distintos de Aportaciones		
Transferencias, Asignaciones, Subsidios y Subvenciones, y Pensiones y Jubilaciones	52,773.5	46,938.2
Otros Orígenes de Operación	5.6	5.1
<b>Aplicación</b>	<b>45,952.2</b>	<b>38,901.5</b>
Servicios Personales	31,991.0	30,761.3
Materiales y Suministros	2,133.6	1,285.8
Servicios Generales	11,505.3	6,529.3
Transferencias Internas y Asignaciones al Sector Público		
Transferencias al Resto del Sector Público		
Subsidios y Subvenciones		
Ayudas Sociales		
Pensiones y Jubilaciones		
Transferencias a Fideicomisos, Mandatos y Contratos Análogos		
Transferencias a la Seguridad Social		
Donativos		
Transferencias al Exterior		
Participaciones		
Aportaciones		
Convenios		
Otras Aplicaciones de Operación	322.3	325.1
<b>Flujos Netos de Efectivo por Actividades de Operación</b>	<b>6,830.8</b>	<b>8,047.5</b>
Flujos de Efectivo de las Actividades de Inversión		
<b>Origen</b>	<b>.0</b>	<b>328.5</b>
Bienes Inmuebles, Infraestructura y Construcciones en Proceso		
Bienes Muebles		325.1
Otros Orígenes de Inversión		3.4
<b>Aplicación</b>	<b>459.8</b>	<b>.0</b>
Bienes Inmuebles, Infraestructura y Construcciones en Proceso		
Bienes Muebles	459.8	
Otras Aplicaciones de Inversión		
<b>Flujos Netos de Efectivo por Actividades de Inversión</b>	<b>-459.8</b>	<b>328.5</b>
Flujo de Efectivo de las Actividades de Financiamiento		
<b>Origen</b>	<b>109.2</b>	<b>.0</b>
Endeudamiento Neto		
Interno		
Externo		
Otros Orígenes de Financiamiento	109.2	
<b>Aplicación</b>	<b>12,718.9</b>	<b>8,688.3</b>
Servicios de la Deuda		
Interno		
Externo		
Otras Aplicaciones de Financiamiento	12,718.9	8,688.3
<b>Flujos Netos de Efectivo por Actividades de Financiamiento</b>	<b>-12,609.7</b>	<b>-8,688.3</b>
<b>Incremento/Disminución Neta en el Efectivo y Equivalentes al Efectivo</b>	<b>-6,238.7</b>	<b>-312.3</b>
Efectivo y Equivalentes al Efectivo al Inicio del Ejercicio	13,855.3	14,167.6
Efectivo y Equivalentes al Efectivo al Final del Ejercicio	7,616.6	13,855.3

CUENTA PÚBLICA DEL GOBIERNO, ORGANISMOS AUXILIARES Y AUTÓNOMOS DEL ESTADO DE MÉXICO 2022

Procuraduría de Protección al Ambiente del Estado de México

Estado Analítico del Activo

Del 1 de Enero al 31 de Diciembre de 2022

(Miles de Pesos)

Concepto	Saldo Inicial	Cargos del Periodo	Abonos del Periodo	Saldo Final	Variación del Periodo
	1	2	3	4 =(1+2-3)	(4-1)
<b>ACTIVO</b>	<b>15,811.1</b>	<b>62,094.8</b>	<b>67,873.7</b>	<b>10,032.2</b>	<b>-5,778.9</b>
<b>Activo Circulante</b>	<b>13,905.9</b>	<b>61,312.8</b>	<b>67,551.5</b>	<b>7,667.2</b>	<b>-6,238.7</b>
Efectivo y Equivalentes	13,855.3	61,222.1	67,460.8	7,616.6	-6,238.7
Derechos a Recibir Efectivo o Equivalentes	50.6	90.7	90.7	50.6	
Derechos a Recibir Bienes o Servicios					
Inventarios					
Almacenes					
Estimación por Pérdida o Deterioro de Activos Circulantes					
Otros Activos Circulantes					
<b>Activo No Circulante</b>	<b>1,905.2</b>	<b>782.0</b>	<b>322.2</b>	<b>2,365.0</b>	<b>459.8</b>
Inversiones Financieras a Largo Plazo					
Derechos a Recibir Efectivo o Equivalentes a Largo Plazo					
Bienes Inmuebles, Infraestructura y Construcciones en Proceso					
Bienes Muebles	7,192.3			7,192.3	
Activos Intangibles					
Depreciación, Deterioro y Amortización Acumulada de Bienes	-5,287.1	782.0	322.2	-4,827.3	459.8
Activos Diferidos					
Estimación por Pérdida o Deterioro de Activos no Circulantes					
Otros Activos no Circulantes					

PROP AEM

Procuraduría de Protección al Ambiente del Estado de México  
 Estado Analítico de la Deuda y Otros Pasivos  
 Del 1 de Enero al 31 de Diciembre de 2022  
 (Miles de Pesos)

Denominación de las Deudas	Moneda de Contratación	Institución o País Acreedor	Saldo Inicial del Periodo	Saldo Final del Periodo
<b>DEUDA PÚBLICA</b>				
<b>Corto Plazo</b>				
<b>Deuda Interna</b>			.0	.0
Instituciones de Crédito				
Títulos y Valores				
Arrendamientos Financieros				
<b>Deuda Externa</b>			.0	.0
Organismos Financieros Internacionales				
Deuda Bilateral				
Títulos y Valores				
Arrendamientos Financieros				
<b>Subtotal a Corto Plazo</b>			.0	.0
<b>Largo Plazo</b>				
<b>Deuda Interna</b>			.0	.0
Instituciones de Crédito				
Títulos y Valores				
Arrendamientos Financieros				
<b>Deuda Externa</b>			.0	.0
Organismos Financieros Internacionales				
Deuda Bilateral				
Títulos y Valores				
Arrendamientos Financieros				
<b>Subtotal a Largo Plazo</b>			.0	.0
<b>Otros Pasivos</b>			354.3	463.5
<b>Total de Deuda y Otros Pasivos</b>			354.3	463.5

## INFORME SOBRE PASIVOS CONTINGENTES

En cumplimiento a lo dispuesto por los artículos 46, fracción I, inciso f y 52 de la Ley General de Contabilidad Gubernamental en relación al Informe Sobre Pasivos Contingentes, se menciona que esta Procuraduría al 31 de diciembre de 2022, y de acuerdo con la información contenida en la Junta Local de Conciliación y Arbitraje del Valle de Toluca, se tienen dos juicios de índole laboral.

## NOTAS A LOS ESTADOS FINANCIEROS

### NOTAS DE DESGLOSE

#### 1. ESTADO DE SITUACIÓN FINANCIERA

##### ACTIVO

- **Efectivo y Equivalentes**

Este renglón se encuentra representado principalmente por depósitos bancarios a corto plazo registrados a su valor nominal; los rendimientos obtenidos se registran en ingresos conforme se devengan.

El efectivo y equivalentes se integra como sigue:

Concepto	Diciembre 2022	Diciembre 2021
<b>BBVA, Bancomer, S.A.</b>		
CTA. 222	7,334.2	8,321.9
CTA. 473	282.4	5,533.4
<b>Total</b>	<b>7,616.6</b>	<b>13,855.3</b>
	=====	=====

- **Derechos a Recibir Efectivo y Equivalentes**

El saldo de este rubro al 31 de diciembre 2022 y 31 de diciembre 2021, se integra como sigue:

Concepto	2022					2021
	90 Días	180 Días	Menor o Igual a 365 Días	Más de 365 Días	Total	
TOKA Internacional, S.A.P.I de C.V. SOFOM ENR	-	-	-	48.5	48.5	48.5
Javier Reza Miranda	-	-	-	2.1	2.1	2.1
<b>TOTAL</b>	-----	-----	-----	50.6	50.6	50.6
	=====	=====	=====	=====	=====	=====

- **Bienes Disponibles para su Transformación o Consumo (inventarios)**

El Organismo no cuenta con Inventarios.

- **Inversiones Financieras**

El Organismo no tiene Inversiones Financieras.

- **Bienes Muebles, Inmuebles e Intangibles**

Los bienes muebles del Organismo se registran a su costo de adquisición. Los bienes muebles en uso por la Procuraduría hasta el 1 de septiembre de 2009, le fueron asignados en comodato por parte de la Secretaría de Ecología. Con fecha 2 de septiembre de 2009, El Gobierno del Estado de México a través de la Secretaría de Finanzas celebró con el organismo, contrato de donación de dichos bienes, pasando a formar parte de su patrimonio.

La depreciación de los bienes muebles, se calcula sobre sus valores de inversión por el método de línea recta a partir del mes siguiente en que se adquieren los bienes respectivos; aplicando los porcentos establecidos en el Manual Único de Contabilidad Gubernamental para las Dependencias y Entidades Públicas del Gobierno y Municipios del Estado de México vigente, como a continuación se señala:

Concepto	
Vehículos	10%
Vehículos de Seguridad Pública y atención de Urgencias	20%
Equipo de Cómputo	20%
Mobiliario y Equipo de Oficina	3%
Edificios	2%
Maquinaria	10%
El Resto	10%

El saldo de este rubro al 31 de diciembre 2022 y 31 de diciembre 2021, se encuentra integrado de la siguiente manera:

Concepto	Diciembre 2022	Diciembre 2021
Mobiliario y Equipo de Administración	2,657.6	2,657.6
Vehículos y Equipo de Transporte	4,147.4	4,147.4
Equipo de Defensa y Seguridad	48.9	48.9
Maquinaria, Otros Equipos y Herramientas	338.4	338.4
<b>Total de Bienes Muebles</b>	<b>7,192.3</b>	<b>7,192.3</b>
Depreciación Acumulada	(4,827.3)	(5,287.1)
<b>Neto</b>	<b>2,365.0</b>	<b>1,905.2</b>
	=====	=====

Respecto al rubro de la depreciación acumulada, se realizó una cancelación de la depreciación de bienes muebles que se encontraban totalmente depreciados, asignando un tiempo aproximado de vida útil a dichos bienes, por un total de 782.1 miles de pesos.

- **Estimaciones y Deterioros**

Durante el ejercicio, el Organismo no ha tenido estimaciones de cuentas ni deterioros de activos.

PASIVO

- Cuentas por Pagar a Corto Plazo

El saldo de este rubro al 31 de diciembre 2022 y 31 de diciembre 2021, se encuentra integrado de la siguiente manera:

Concepto	2022					2021
	90 Días	180 Días	Menor o Igual a 365 Días	Más de 365 Días	Total	
Varios menores de 100	1.6	-	-	10.6	12.2	18.2
Teléfonos de México, S.A.B. de C.V.	40.8	-	-	-	40.8	22.3
Cuerpo de Guardias de Seguridad Industrial	29.7	-	-	-	29.7	-
Protectora de Vida Silvestre y Ecológica	-	-	-	77.5	77.5	77.5
Fideicomiso Fibra Uno	12.2	-	-	-	12.2	11.0
AT&T Comunicaciones Digitales, S.A. de C.V.	3.6	-	-	12.8	16.4	16.6
Vieyra Mota y Asociados, S.C.	66.7	-	-	-	66.7	-
Total Play Telecomunicaciones, S.A. de C.V.	25.0	-	-	-	25.0	25.0
ATM PURITY, S.A. de C.V.	13.7	-	-	-	13.7	-
Omni Printer, S.A. de C.V.	7.9	-	-	-	7.9	9.2
Rodríguez Vázquez Auditores Consultores, S.C.	-	-	-	-	-	65.4
Impuesto Sobre la Renta	30.6	-	-	-	30.6	-
Impuesto del 3 por ciento sobre Nómina	1.0	-	-	-	1.0	-
SUTEYM	93.4	-	-	-	93.4	-
Mario Ramón Cuellar Martínez	-	-	-	12.8	12.8	12.8
Gobierno del Estado de México	23.6	-	-	-	23.6	96.3
<b>Total</b>	<b>349.8</b>	<b>-</b>	<b>-</b>	<b>113.7</b>	<b>463.5</b>	<b>354.3</b>

2. ESTADO DE ACTIVIDADES

Ingresos de Gestión

Los ingresos se reconocen cuando se realizan, son multas por infracciones al medio ambiente y fauna en apego al Código de Biodiversidad, en razón de su objeto social, así como las transferencias que recibe la Procuraduría por parte del Gobierno del Estado de México, de acuerdo a su presupuesto autorizado; éstas, pueden ser aplicadas tanto a gasto corriente como a gasto de inversión.

Los ingresos de gestión se integran por los siguientes rubros:

Concepto	Diciembre 2022	Diciembre 2022
Transferencias, Asignaciones, Subsidio y Subvenciones y Pensiones y Jubilaciones.	52,773.5	46,938.2
Productos	3.9	5.7
Ingresos Financieros	0.0	0.0
Otros Ingresos y Beneficios Varios	5.6	5.1
<b>Total</b>	<b>52,783.0</b>	<b>46,949.0</b>
	=====	=====

**Gastos y Otras Pérdidas:**

Los conceptos que integran este rubro son los siguientes:

Concepto	Diciembre 2022	Diciembre 2021
Servicios Personales	31,991.0	30,761.3
Materiales y Suministros	2,133.6	1,285.8
Servicios Generales	11,505.3	6,529.3
Depreciaciones	322.3	325.1
<b>Total</b>	<b>45,952.2</b>	<b>38,901.5</b>
	=====	=====

**3. ESTADO DE VARIACIÓN EN LA HACIENDA PÚBLICA**

Este rubro presentó movimientos, debido a que se realizó un ajuste en la cuenta de Resultado de Ejercicios Anteriores, por un importe de 13 millones 501 mil pesos, que corresponde al reintegro por Disponibilidad Financiera 2021, de acuerdo al oficio No. 20704002A00000L/7988/2022 de fecha 19 de octubre del año 2022, firmado por el Contador General Gubernamental, cabe mencionar que este movimiento fue presentado y autorizado ante el Consejo Directivo de este Organismo en la Octogésima Octava sesión ordinaria.

Asimismo, se realizó la cancelación de la depreciación de bienes muebles que se encontraban totalmente depreciados, y a los cuales se les asignó un tiempo aproximado de vida útil, por un importe de 782.1 miles de pesos, dicho registró se realizó con base al oficio No. 20704002A00000L/8624/2022 de fecha 5 de diciembre del año 2022, firmado por el Contador General Gubernamental, así como al acuerdo número PPA/088/006 de la Octogésima octava sesión Ordinaria del Consejo Directivo de esta Procuraduría.

Finalmente, se realizó el registró del resultado del ejercicio del año 2022 por 6 millones 830.8 miles de pesos.

**4. ESTADO DE FLUJOS DE EFECTIVO**

Integración de Flujo de Efectivo	Al 31 de Diciembre de 2022	2021
Flujos Netos de Efectivo por Actividades de Operación	6,830.8	8,047.5
Flujos Netos de Efectivo por Actividades de Inversión	-459.8	328.5
Flujos Netos de Efectivo por Actividades de Financiamiento	-12,609.7	-8,688.3
Efectivo y Equivalentes al Efectivo al Inicio del Ejercicio	13,855.3	14,167.6
Efectivo y Equivalentes al Efectivo al Final del Ejercicio	7,616.6	13,855.3



CONCILIACIÓN ENTRE LOS INGRESOS PRESUPUESTARIOS Y CONTABLES, ASÍ COMO ENTRE LOS EGRESOS PRESUPUESTARIOS Y LOS GASTOS CONTABLES

Procuraduría de Protección al Ambiente del Estado de México Conciliación entre los Ingresos Presupuestarios y Contables Correspondiente del 1 de Enero al 31 de Diciembre de 2022 (Miles de Pesos)	
<b>1. Ingresos Presupuestarios</b>	<b>56,216.1</b>
<b>2. Más Ingresos Contables no Presupuestarios</b>	<b>0.0</b>
Ingresos Financieros	
Incremento por Variación de Inventarios	
Disminución del Exceso de Estimaciones por Pérdida o Deterioro u Obsolescencia	
Disminución del Exceso de Provisiones	
Otros Ingresos y Beneficios Varios	
Otros Ingresos Contables no Presupuestarios	
<b>3. Menos Ingresos Presupuestarios no Contables</b>	<b>3,433.1</b>
Aprovechamientos Patrimoniales	
Ingresos Derivados de Financiamientos	349.8
Otros Ingresos Presupuestarios no Contables	3,083.3
<b>4. Ingresos Contables (4 = 1 + 2 - 3)</b>	<b>52,783.0</b>

CUENTA PÚBLICA DEL GOBIERNO, ORGANISMOS AUXILIARES Y AUTÓNOMOS DEL ESTADO DE MÉXICO 2022

Procuraduría de Protección al Ambiente del Estado de México Conciliación entre los Egresos Presupuestarios y los Gastos Contables Correspondiente del 1 de Enero al 31 de Diciembre de 2022 ( Miles de Pesos)	
<b>1.- Total de Egresos Presupuestarios</b>	<b>45,870.6</b>
<b>2.- Menos Egresos Presupuestarios no Contables</b>	<b>240.7</b>
Materias Primas y Materiales de Producción y Comercialización Materiales y Suministros Mobiliario y Equipo de Administración Mobiliario y Equipo Educativo y Recreativo Equipo e Instrumental Médico y de Laboratorio Vehículos y Equipo de Transporte Equipo de Defensa y Seguridad Maquinaria, Otros Equipos y Herramientas Activos Biológicos Bienes Inmuebles Activos Intangibles Obra Pública en Bienes de Dominio Público Obra Pública en Bienes Propios Acciones y Participaciones de Capital Compra de Títulos y Valores Concesión de Préstamos Inversiones en Fideicomisos, Mandatos y Otros Análogos Provisiones para Contingencias y Otras Erogaciones Especiales Amortización de la Deuda Pública Adeudos de Ejercicios Fiscales Anteriores (ADEFAS)	240.7
<b>Otros Egresos Presupuestales no Contables</b>	
<b>3. Más Gastos Contables no Presupuestales</b>	<b>322.3</b>
Estimaciones, Depreciaciones, Deterioros, Obsolescencia y Amortizaciones Provisiones Disminución de Inventarios Aumento por Insuficiencia de Estimaciones por Pérdida o Deterioro u Obsolescencia Aumento por Insuficiencia de Provisiones Otros Gastos	322.3
<b>Otros Gastos Contables no Presupuestales</b>	
<b>4. Total de Gasto Contable (4 = 1 - 2 + 3)</b>	<b>45,952.2</b>

## NOTAS DE MEMORIA (CUENTAS DE ORDEN)

Procuraduría de Protección al Ambiente del Estado de México		
CUENTAS DE ORDEN CONTABLES		
(Miles de Pesos)		
	<u>2022</u>	<u>2021</u>
<b>CUENTAS DEUDORAS</b>		
Bienes Muebles e Inmuebles en Comodato	540.0	540.0
	<u>540.0</u>	<u>540.0</u>
<b>CUENTAS ACREEDORAS</b>		
Comodato de Bienes Muebles e Inmuebles	540.0	540.0
	<u>540.0</u>	<u>540.0</u>

La Procuraduría recibió en comodato el vehículo marca JEEP, línea: WRANGLER JK UNLIMITED SPORT 4X4, modelo: 2018, con No. de serie: 1C4BJWDG5JL913739, placas: NYL8436, con un valor de 540 mil pesos, de acuerdo a la factura A000020258. Lo anterior con base en el contrato de comodato firmado el día 23 de junio del 2021, entre el Director General de la Comisión Estatal de Parques Naturales y de la Fauna del Estado de México y el Procurador de Protección al Ambiente del Estado de México.

Procuraduría de Protección al Ambiente del Estado de México		
CUENTAS DE ORDEN PRESUPUESTALES		
(Miles de Pesos)		
	<u>2022</u>	<u>2021</u>
<b>CUENTAS DEUDORAS</b>		
Ley de Ingresos Estimada	51,522.9	50,925.8
Presupuesto de Egresos por Ejercer de Gastos de Funcionamiento	5,639.6	8,778.3
Presupuesto de Egresos Devengado de Gasto de Funcionamiento	317.5	233.0
Presupuesto de Egresos Pagado de Gastos de Funcionamiento	45,312.4	38,343.4
Presupuesto de Egresos por Ejercer de Bienes Muebles, Inmuebles e Intangibles		2,200.0
Presupuesto de Egresos por Ejercer de Intereses, Comisiones y Otros Gastos de la Deuda Pública	12.7	
Presupuesto de Egresos Pagado de Intereses, Comisiones y Otros Gastos de la Deuda Pública	240.7	1,371.1
	<u>103,045.8</u>	<u>101,851.6</u>
<b>CUENTAS ACREEDORAS</b>		
Ley de Ingresos por Ejecutar	-4,693.2	522.5
Ley de Ingresos Recaudada	56,216.1	50,403.3
Presupuesto de Egresos Aprobado de Gastos de Funcionamiento	51,269.5	47,354.7
Presupuesto de Egresos Aprobado de Intereses, Comisiones y Otros Gastos de la Deuda Pública	253.4	1,371.1
Presupuesto de Egresos Aprobado de Bienes Muebles, Inmuebles e Intangibles		2,200.0
	<u>103,045.8</u>	<u>101,851.6</u>

## NOTAS DE GESTIÓN ADMINISTRATIVA

### 1. INTRODUCCIÓN

Los estados Financieros y Presupuestales, son el instrumento básico para proporcionar información para la toma de decisiones, ya que en su contenido se revelan las operaciones patrimoniales y presupuestales del ejercicio fiscal.

### 2. PANORAMA ECONÓMICO FINANCIERO

Los recursos de operación y de inversión provienen de ingresos propios por multas por infracciones al medio ambiente y fauna en apego al Código de Biodiversidad; así como transferencias recibidas del Gobierno del Estado de México para la ejecución de sus operaciones, programas y proyectos a cargo del Organismo.

El presupuesto autorizado inicial para el ejercicio 2022 es el siguiente:

Ingresos propios	11,875.3
Transferencias Estatales	36,717.6
Aprovechamientos	3,083.3
	51,676.2
	=====

A continuación, se presenta el estado de situación financiera y el estado de actividades consolidados al 31 de diciembre 2022 y 31 de diciembre 2021:

	Diciembre 2022	Diciembre 2021
<b>Activo</b>		
Circulante	7,667.2	13,905.9
No Circulante	2,365.0	1,905.2
<b>Total del Activo</b>	10,032.2	15,811.1
<b>Pasivo</b>		
Circulante	463.5	354.3
No Circulante	0.0	0.0
<b>Total del Pasivo</b>	463.5	354.3
<b>Hacienda Pública/Patrimonio</b>		
Hacienda Pública/Patrimonio Contribuido	1,201.9	1,201.9
Hacienda Pública/Patrimonio Generado	8,366.8	14,254.9
<b>Total Hacienda Pública/Patrimonio</b>	9,568.7	15,456.8
<b>Total del Pasivo y Hacienda Pública / Patrimonio</b>	10,032.2	15,811.1

PROPAEM

	Diciembre 2022	Diciembre 2021
<b>Ingresos y Otros Beneficios</b>		
Transferencias, Asignaciones, Subsidio y Subvenciones y Pensiones y Jubilaciones.	52,773.5	46,938.2
Otros Ingresos	5.6	5.1
Ingresos Financieros	0.0	0.0
Productos	3.9	5.7
<b>Total</b>	<b>52,783.0</b>	<b>46,949.0</b>
<b>Gastos y Otras Perdidas</b>		
Gastos de Funcionamiento	45,629.9	38,576.4
Otros Gastos y Perdidas Extraordinarias	322.3	325.1
<b>Total Gastos y Otras Perdidas</b>	<b>45,952.2</b>	<b>38,901.5</b>
<b>Resultado del Ejercicio Ahorro (Desahorro)</b>	<b>6,830.8</b>	<b>8,047.5</b>
	=====	=====

### 3. AUTORIZACIÓN E HISTORIA

El 25 de febrero de 2002, se creó mediante acuerdo del Titular del Ejecutivo del Estado la Procuraduría de Protección al Ambiente del Estado de México, como Órgano desconcentrado de la entonces Secretaría de Ecología, con autonomía técnica y administrativa para vigilar el cumplimiento de las disposiciones legales aplicables a la protección de los recursos naturales, la defensa del patrimonio ecológico y la prevención y control de la contaminación ambiental,

Por decreto del Ejecutivo del Estado de México, publicado en la Gaceta del Gobierno el 7 de diciembre de 2007, la Procuraduría de Protección al Ambiente del Estado de México (PROPAEM), fue transformado de Organismo Desconcentrado a Organismo Público Descentralizado del Gobierno del Estado de México sectorizado a la Secretaría del Medio Ambiente, con personalidad jurídica y patrimonio propio.

### 4. ORGANIZACIÓN Y OBJETO SOCIAL

#### Objeto Social

Procurar, vigilar y promover la observancia de la normatividad ambiental aplicable al ámbito estatal, así como sancionar su incumplimiento, a efecto de garantizar el ejercicio del derecho de las personas a un ambiente adecuado para su desarrollo y bienestar.

#### Misión

Procurar, vigilar y promover permanentemente el cumplimiento de la legislación y normatividad ambiental para contribuir al logro del desarrollo sustentable de la comunidad.

#### Visión.

Establecer esfuerzos conjuntos con la federación, los municipios y la sociedad para garantizar el cumplimiento de los mandatos legales en materia ambiental, que procuren una mejor calidad de vida a los habitantes del Estado de México.

## Objetivos.

- a) Garantizar el derecho de toda persona a vivir en un ambiente adecuado para su desarrollo, salud y bienestar, mediante la procuración, vigilancia y difusión del cumplimiento de la normatividad ambiental aplicable al ámbito estatal.
- b) Iniciar las acciones que procedan ante las autoridades competentes, cuando conozca de actos, hechos u omisiones que produzcan desequilibrios ecológicos o daños al ambiente, y por violaciones a las disposiciones jurídicas en materia ambiental.

## 5. BASES DE PREPARACIÓN DE LOS ESTADOS FINANCIEROS

Los estados financieros y presupuestales se elaboran de conformidad con lo establecido en la Ley General de Contabilidad Gubernamental y se ha observado la normatividad emitida por el Consejo Nacional de Armonización Contable (CONAC) y las disposiciones legales aplicables.

Asimismo, durante 2022 no se utilizó normatividad supletoria.

## 6. POLÍTICAS DE CONTABILIDAD SIGNIFICATIVAS

### a) Registro de Operaciones

El registro de operaciones se realiza con sustento en el presupuesto base autorizado para efectuar gasto corriente o de inversión, verificándose que exista disponibilidad de recursos en las partidas a ejercer. El resultado del ejercicio se determina deduciendo de los ingresos del organismo, integrados por las aportaciones del Gobierno del Estado de México de acuerdo con el presupuesto autorizado y los propios del organismo recibidos por los servicios prestados, los costos y gastos del ejercicio.

### b) Base de Registro de Gastos e Ingresos

Los gastos se reconocen y se registran cuando se devengan, reconociéndose que están devengados en el momento en que se formaliza la operación, independientemente del documento que la ampare y los ingresos se reconocen cuando se realizan. Al cierre del ejercicio, todos los gastos devengados, así como los ingresos realizados efectivamente, son registrados dentro del ejercicio correspondiente.

### c) Ingresos de Gestión

Son las cuotas de recuperación recibidas por las actividades que presta el organismo en razón de su objeto social.

### d) Transferencias, Asignaciones, Subsidios y Otras Ayudas

Son las transferencias que recibe la Procuraduría de acuerdo a su presupuesto autorizado; éstas, pueden ser aplicadas tanto a gasto corriente como a gasto de inversión.

### e) Bancos/Tesorería

Este renglón se encuentra representado principalmente por depósitos bancarios a corto plazo registrados a su valor nominal; los rendimientos obtenidos se registran en ingresos conforme se devengan.

### f) Bienes Muebles

Los activos fijos del Organismo se registran a su costo de adquisición. Los bienes muebles en uso por la Procuraduría hasta el 1 de septiembre de 2009, le fueron asignados en comodato por parte de la

Secretaría de Ecología. Con fecha 2 de septiembre de 2009, El Gobierno del Estado de México a través de la Secretaría de Finanzas celebró con el organismo, contrato de donación de dichos bienes, pasando a formar parte de su patrimonio.

**g) Obligaciones Laborales**

Las relaciones laborales entre la Procuraduría y sus servidores públicos son regidas por la Ley del Trabajo de los Servidores Públicos del Estado y Municipios. La Procuraduría respetará la antigüedad y los derechos laborales adquiridos por los servidores públicos que venían laborando en el Órgano desconcentrado denominado Procuraduría de Protección al Ambiente del Estado de México. De acuerdo con la Ley del Trabajo de los Servidores Públicos del Estado y Municipios, y diversos convenios sindicales firmados, la Procuraduría tiene diversas obligaciones por concepto de indemnizaciones y primas de antigüedad pagaderas a los empleados que dejen de prestarle sus servicios; estos pagos se registran cuando se realizan con cargo a los resultados del ejercicio.

**h) Patrimonio**

1. Conforme al decreto de su creación, el patrimonio de la Procuraduría está formado por:
2. Los ingresos que obtenga con motivo del ejercicio de sus funciones y en el cumplimiento de su objeto.
3. Las aportaciones, participaciones, subsidios y asignaciones presupuestales que le otorguen los gobiernos federal, estatal y municipal.
4. Los legados, asignaciones, donaciones y demás bienes e ingresos otorgados en su favor.
5. Los bienes muebles e inmuebles que adquiera por cualquier título legal para el cumplimiento de su objeto.
6. Las utilidades, intereses, dividendos, rendimientos de bienes, derechos y demás ingresos que adquiera por cualquier título legal o provenga de sus actividades.

**7. POSICIÓN EN MONEDA EXTRANJERA Y PROTECCIÓN POR RIESGO CAMBIARIO**

Durante el 2022 el Organismo no realizó operaciones en moneda extranjera por lo que este rubro no es aplicable.

**8. REPORTE ANALÍTICO DEL ACTIVO**

- La depreciación de los bienes muebles, se calcula sobre sus valores de inversión por el método de línea recta a partir del mes siguiente en que se adquieren los bienes respectivos; aplicando los porcentos señalados a continuación, establecidos en el Manual Único de Contabilidad Gubernamental para las Dependencias y Entidades Públicas del Gobierno y Municipios del Estado de México vigente.

Concepto	
Vehiculos	10%
Vehiculos de Seguridad Pública y Atención de Urgencias	20%
Equipo de Cómputo	20%
Mobiliario y Equipo de Oficina	3%
Edificios	2%
Maquinaria	10%
El Resto	10%

- La Procuraduría no cuenta con bienes dados en garantía, señalados en embargos, litigios, títulos de inversiones entregados en garantías, baja significativa del valor de inversiones financieras

- En el mes de diciembre del 2022, se realizó una cancelación de la depreciación de bienes muebles que se encontraban totalmente depreciados, asignando un tiempo aproximado de vida útil a dichos bienes, por un total de 782.1 miles de pesos.

## 9. FIDEICOMISOS, MANDATOS Y ANÁLOGOS

El Organismo no cuenta con Fideicomisos.

## 10. REPORTE DE RECAUDACIÓN

El Organismo recaudó durante 2022 ingresos por 52 millones 783 mil pesos, de los cuales 52 millones 773.5 miles de pesos fueron por transferencias, asignaciones, subsidios, Subvenciones y Pensiones y Jubilaciones, 3.9 miles de pesos por productos y 5.6 miles de pesos por otros ingresos.

## 11. INFORMACIÓN SOBRE LA DEUDA Y EL REPORTE ANALÍTICO DE LA DEUDA

El Organismo no tiene deuda contratada.

## 12. CALIFICACIONES OTORGADAS

No Aplica.

## 13. PROCESO DE MEJORA

Aplicación del Ahorro presupuestario del 10% de los recursos autorizados, en los capítulos 1000, 2000 y 3000, de acuerdo a las medidas de austeridad y disciplina presupuestal del Poder Ejecutivo del estado de México, para el ejercicio fiscal 2022.

## 14. INFORMACIÓN POR SEGMENTOS

No Aplica.

## 15. EVENTOS POSTERIORES AL CIERRE

No Aplica.

## 16. PARTES RELACIONADAS

No Aplica.

## 17. RESPONSABILIDAD SOBRE LA PRESENTACIÓN RAZONABLE DE LOS ESTADOS FINANCIEROS

La administración de la entidad es responsable de la preparación y presentación de los estados financieros de conformidad con las reglas contables indicadas anteriormente y del control interno que la Administración de la entidad consideró necesario para permitir la preparación de estos estados financieros libres de desviación importante debido a fraude o error.

“Bajo protesta de decir verdad declaramos que los Estados Financieros y sus notas, son razonablemente correctos y son responsabilidad del emisor”.

## DICTAMEN DE ESTADOS FINANCIEROS

El Despacho Vieyra Mota y Asociados S.C., dictaminó los Estados Financieros de la Procuraduría de Protección al Ambiente del Estado de México (PROPAEM) al 31 de Diciembre de 2022, concluyendo que presentan razonablemente en todos los aspectos materiales, la Situación Financiera del Organismo



# INFORMACIÓN PRESUPUESTARIA



## INGRESO PRESUPUESTAL

Con fundamento en la Fracción XXX del Artículo 61 de la Constitución Política del Estado Libre y Soberano de México que a la letra dice:

“Artículo 61.- Son facultades y obligaciones de la Legislatura:

...

XXX. Aprobar anualmente el Presupuesto de Egresos del Estado, previo examen, discusión y, en su caso, modificación del Proyecto enviado por el Ejecutivo Estatal, una vez aprobadas las contribuciones establecidas en la Ley de Ingresos del Estado, a más tardar el 15 de diciembre, o hasta el 31 del mismo mes, cuando inicie el periodo constitucional el Ejecutivo Federal. En el Presupuesto de Egresos se dispondrá de las medidas apropiadas para vigilar su correcta aplicación.

Si cumplidos los plazos a que se refiere el párrafo anterior no se hubieren aprobado los ordenamientos jurídico financieros referidos, seguirán en vigor hasta el 31 de enero del ejercicio fiscal inmediato siguiente los expedidos para el ejercicio fiscal inmediato anterior al de las iniciativas en discusión. En el caso de la Ley de Ingresos del Estado, sólo seguirán vigentes aquellos rubros que no se hayan visto afectados por la entrada en vigor de los ordenamientos legales correspondientes de carácter federal...”

Considerando que el Presupuesto de Egresos del Gobierno del Estado de México para el ejercicio fiscal del año 2022, fue autorizado mediante decreto número 18 de fecha 31 de enero y de acuerdo al Segundo Transitorio del mismo que a la letra dice:

## TRANSITORIOS

...

“SEGUNDO. La presente Ley entrará en vigor al día siguiente de su publicación.”

...

La Ley de Ingresos del Estado de México para el ejercicio fiscal del año 2022 entró en vigor el 1 de febrero de 2022, y al amparo de la disposición Constitucional antes mencionada, se consideró para recibir los ingresos necesarios para cubrir las erogaciones previstas en el Presupuesto de Egresos del año inmediato anterior por un monto de 3 millones 83.3 miles de pesos, mismos que sirvieron para sufragar las erogaciones de gasto corriente realizadas en el mes de enero de 2022.

## EGRESO PRESUPUESTAL

Con fundamento en la Fracción XXX del Artículo 61 de la Constitución Política del Estado Libre y Soberano de México que a la letra dice:

“Artículo 61.- Son facultades y obligaciones de la Legislatura:

...

XXX. Aprobar anualmente el Presupuesto de Egresos del Estado, previo examen, discusión y, en su caso, modificación del Proyecto enviado por el Ejecutivo Estatal, una vez aprobadas las contribuciones establecidas en la Ley de Ingresos del Estado, a más tardar el 15 de diciembre, o hasta el 31 del mismo mes, cuando inicie el periodo constitucional el Ejecutivo Federal. En el Presupuesto de Egresos se dispondrá de las medidas apropiadas para vigilar su correcta aplicación.

Si cumplidos los plazos a que se refiere el párrafo anterior no se hubieren aprobado los ordenamientos jurídico financieros referidos, seguirán en vigor hasta el 31 de enero del ejercicio fiscal inmediato siguiente los expedidos para el ejercicio fiscal inmediato anterior al de las iniciativas en discusión... En el caso del Presupuesto de Egresos, la extensión de su vigencia se entenderá referida únicamente a lo relativo al gasto corriente.”

Considerando que el Presupuesto de Egresos del Gobierno del Estado de México para el ejercicio fiscal del año 2022, fue autorizado mediante decreto número 20 de fecha 31 de enero y de acuerdo al Segundo Transitorio del mismo que a la letra dice:

## TRANSITORIOS

...

“SEGUNDO. El presente Decreto entrara en vigor al día siguiente de su publicación.”

...

El Presupuesto de Egresos del Gobierno del Estado de México para el ejercicio fiscal del año 2022 entró en vigor el 1 de febrero de 2022 y al amparo de la disposición Constitucional antes mencionada, se consideraron autorizadas las erogaciones de gasto corriente por un monto de 2 millones 612.2 miles de pesos en el capítulo 1000, 44.9 miles de pesos en el capítulo 2000 y 426.2 miles de pesos en el capítulo 3000, para el periodo comprendido del 1 al 31 de enero de 2022.

PROPAEM

Procuraduría de Protección al Ambiente del Estado de México													
Ingresos y Egresos													
Del 1 de Enero al 31 de Diciembre de 2022													
(Miles de Pesos)													
CONCEPTO	AUTORIZADO	ASIGNADO	%	AMPLIACIÓN	REDUCCIÓN	AUTORIZADO FINAL	%	PRESUPUESTO EJERCIDO	%	VARIACIÓN INICIAL	%	VARIACIÓN MODIFICADO	%
<b>INGRESOS:</b>	<b>48,592.9</b>	<b>51,676.2</b>	<b>100.0</b>	<b>12,128.7</b>	<b>12,282.0</b>	<b>51,522.9</b>	<b>100.0</b>	<b>56,216.1</b>	<b>100.0</b>	<b>4,539.9</b>	<b>8.8</b>	<b>-4,693.2</b>	<b>-9.1</b>
<b>Superávit Ejercicio Anterior</b>		<b>3,083.3</b>	<b>6.0</b>			<b>3,083.3</b>	<b>6.0</b>	<b>3,083.3</b>	<b>5.5</b>				
<b>Ordinarios</b>	<b>48,592.9</b>	<b>48,592.9</b>	<b>94.0</b>	<b>11,875.3</b>	<b>12,282.0</b>	<b>48,186.2</b>	<b>93.5</b>	<b>52,783.0</b>	<b>93.9</b>	<b>4,190.1</b>	<b>8.6</b>	<b>-4,596.8</b>	<b>-9.5</b>
<b>Estatales</b>	<b>48,592.9</b>	<b>48,592.9</b>	<b>94.0</b>	<b>11,875.3</b>	<b>12,282.0</b>	<b>48,186.2</b>	<b>93.5</b>	<b>52,783.0</b>	<b>93.9</b>	<b>4,190.1</b>	<b>8.6</b>	<b>-4,596.8</b>	<b>-9.5</b>
- Tributarios													
Impuestos sobre Erogaciones													
Impuestos sobre Tenencia													
Otros Impuestos y Accesorios													
- No Tributarios								3.9	0	3.9		-3.9	
Derechos													
Sector Central													
Organismos Auxiliares													
Aportaciones de Mejoras													
Productos								3.9	0	3.9		-3.9	
Aprovechamientos													
Ingresos Financieros													
Aportaciones y Cuotas de Seguridad Social													
Ingreso por Venta de Bienes y Servicios	11,875.3	11,875.3	23.0		11,875.3			5.6	0	-11,869.7	-100.0	-5.6	
Transferencias, Asignaciones, Subsidio y Otras Ayudas	36,717.6	36,717.6	71.1	11,875.3	406.7	48,186.2	93.5	52,773.5	93.9	16,055.9	43.7	-4,587.3	-9.5
<b>Federales</b>													
Participaciones Federales													
Fondos de Aportaciones Ramo 33													
Otros Apoyos Federales													
<b>Extraordinarios</b>				<b>253.4</b>		<b>253.4</b>	<b>.5</b>	<b>349.8</b>	<b>.6</b>	<b>349.8</b>		<b>-96.4</b>	<b>-38.0</b>
Generación de ADEFAS				253.4		253.4		349.8					
Financiamientos							4.2						
<b>EGRESOS:</b>	<b>48,592.9</b>	<b>51,676.2</b>	<b>100.0</b>	<b>8,509.9</b>	<b>8,663.2</b>	<b>51,522.9</b>	<b>100.0</b>	<b>45,870.6</b>	<b>100.0</b>	<b>5,805.6</b>	<b>11.2</b>	<b>6,652.3</b>	<b>11.0</b>
<b>Poderes Legislativo y Judicial</b>													
Poder Legislativo													
Poder Judicial													
<b>Gasto Total de Poder Ejecutivo</b>	<b>48,592.9</b>	<b>51,676.2</b>	<b>100.0</b>	<b>8,509.9</b>	<b>8,663.2</b>	<b>51,522.9</b>	<b>100.0</b>	<b>45,870.6</b>	<b>100.0</b>	<b>5,805.6</b>	<b>11.2</b>	<b>6,652.3</b>	<b>11.0</b>
<b>Gasto Programable:</b>	<b>48,592.9</b>	<b>51,676.2</b>	<b>100.0</b>	<b>8,256.5</b>	<b>8,663.2</b>	<b>51,269.5</b>	<b>99.5</b>	<b>45,629.9</b>	<b>99.5</b>	<b>6,046.3</b>	<b>11.7</b>	<b>5,639.6</b>	<b>11.0</b>
<b>Gasto Corriente</b>	<b>48,592.9</b>	<b>51,676.2</b>	<b>100.0</b>	<b>8,256.5</b>	<b>8,663.2</b>	<b>51,269.5</b>	<b>99.5</b>	<b>45,629.9</b>	<b>99.5</b>	<b>6,046.3</b>	<b>11.7</b>	<b>5,639.6</b>	<b>11.0</b>
Servicios Personales	32,361.8	34,974.0	67.7	3,065.2	3,065.2	34,974.0	67.9	31,991.0	69.7	2,983.0	8.5	2,983.0	8.5
Gasto Operativo	16,231.1	16,702.2	32.3	5,191.3	5,598.0	16,295.5	31.6	13,638.9	29.7	3,063.3	18.3	2,656.6	16.3
- Materiales y Suministros	2,853.6	2,898.5	5.6	366.6	483.2	2,781.9	5.4	2,133.6	4.7	764.9	26.4	648.3	23.3
- Servicios Generales	13,377.5	13,803.7	26.7	4,824.7	5,114.8	13,513.6	26.2	11,505.3	25.1	2,298.4	16.7	2,008.3	14.9
<b>Transferencias</b>													
- Organismos Autónomos													
- Subsidios y Apoyos													
<b>Inversión Pública</b>													
- Bienes Muebles e Inmuebles													
- Obra Pública													
- Inversión Financiera													
<b>Gasto no Programable</b>				<b>253.4</b>		<b>253.4</b>	<b>.5</b>	<b>240.7</b>	<b>.5</b>	<b>-240.7</b>		<b>12.7</b>	<b>5.0</b>
<b>Transferencias a Municipios</b>													
- Participaciones													
- Aportaciones del Ramo 33													
- Convenios													
<b>Deuda Pública</b>				<b>253.4</b>		<b>253.4</b>	<b>.5</b>	<b>240.7</b>	<b>.5</b>	<b>-240.7</b>		<b>12.7</b>	<b>5.0</b>
- Costo Financiero de la Deuda													
- Amortizaciones													
- Pago de ADEFAS				253.4		253.4	.5	240.7	.5	-240.7		12.7	5.0
<b>Superávit(+)/ Déficit (-)</b>				<b>3,618.8</b>	<b>3,618.8</b>			<b>10,345.5</b>	<b>22.6</b>	<b>-10,345.5</b>		<b>-10,345.5</b>	
<b>% de los Ingresos</b>								<b>18.4</b>					

Procuraduría de Protección al Ambiente del Estado de México  
Indicadores de Postura Fiscal Integrado  
Del 1 de Enero al 31 de Diciembre de 2022  
(Miles de Pesos)

Concepto	Estimado	Devengado	Pagado <sup>3</sup>
<b>I. Ingresos Presupuestarios (I=1+2)</b>	<b>51,676.2</b>	<b>56,216.1</b>	<b>56,216.1</b>
1. Ingresos del Gobierno de la Entidad Federativa <sup>1</sup>			
2. Ingresos del Sector Paraestatal <sup>1</sup>	51,676.2	56,216.1	56,216.1
<b>II. Egresos Presupuestarios (II=3+4)</b>	<b>51,676.2</b>	<b>45,870.6</b>	<b>45,553.1</b>
3. Egresos del Gobierno de la Entidad Federativa <sup>2</sup>			
4. Egresos del Sector Paraestatal <sup>2</sup>	51,676.2	45,870.6	45,553.1
<b>III. Balance Presupuestario (Superávit o Déficit) (III = I - II)</b>	<b>0.0</b>	<b>10,345.5</b>	<b>10,663.0</b>

Concepto	Estimado	Devengado	Pagado <sup>3</sup>
<b>III. Balance presupuestario (Superávit o Déficit)</b>	<b>0.0</b>	<b>10,345.5</b>	<b>10,663.0</b>
<b>IV. Intereses, Comisiones y Gastos de la Deuda</b>			0.0
<b>V. Balance Primario (Superávit o Déficit) (V= III - IV)</b>	<b>0.0</b>	<b>10,345.5</b>	<b>10,663.0</b>

Concepto	Estimado	Devengado	Pagado <sup>3</sup>
<b>A. Financiamiento</b>			0.0
<b>B. Amortización de la deuda</b>			0.0
<b>C. Endeudamiento ó desendeudamiento (C = A - B)</b>	<b>0.0</b>	<b>0.0</b>	<b>0.0</b>

PROPAEM

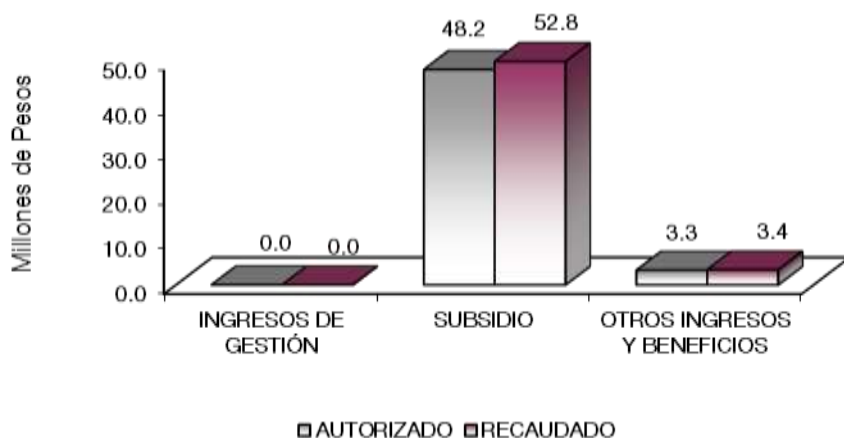
Procuraduría de Protección al Ambiente del Estado de México  
Estado Analítico de Ingresos  
Del 1 de Enero al 31 de Diciembre de 2022  
(Miles de Pesos)

Rubro de Ingresos	Ingreso					Diferencia (6= 5 - 1)
	Estimado	Ampliaciones y Reducciones	Modificado	Devengado	Recaudado	
	(1)	(2)	(3= 1 + 2)	(4)	(5)	
Impuestos			.0			.0
Cuotas y Aportaciones de Seguridad Social			.0			.0
Contribuciones de Mejoras			.0			.0
Derechos			.0			.0
Productos			.0	3.9	3.9	3.9
Aprovechamientos	3,083.3		3,083.3	3,088.9	3,088.9	5.6
Ingresos por Ventas de Bienes, Prestación de Servicios y Otros Ingresos	11,875.3	-11,875.3	.0	.0	.0	-11,875.3
Participaciones, Aportaciones, Convenios, Incentivos Derivados de la Colaboración Fiscal y Fondos Distintos de Aportaciones			.0			.0
Transferencias, Asignaciones, Subsidios y Subvenciones, y Pensiones y Jubilaciones	36,717.6	11,468.6	48,186.2	52,773.5	52,773.5	16,055.9
Ingresos Derivados de Financiamientos		253.4	253.4	349.8	349.8	349.8
<b>Total</b>	<b>51,676.2</b>	<b>-153.3</b>	<b>51,522.9</b>	<b>56,216.1</b>	<b>56,216.1</b>	<b>4,539.9</b>
				Ingresos excedentes <sup>1</sup>		

Estado Analítico de Ingresos Por Fuente de Financiamiento	Ingreso					Diferencia (6= 5 - 1)
	Estimado	Ampliaciones y Reducciones	Modificado	Devengado	Recaudado	
	(1)	(2)	(3= 1 + 2)	(4)	(5)	
<b>Ingresos del Poder Ejecutivo Federal o Estatal y de los Municipios</b>	.0	.0	.0	.0	.0	.0
Impuestos			.0			.0
Cuotas y Aportaciones de Seguridad Social			.0			.0
Contribuciones de Mejoras			.0			.0
Derechos	.0	.0	.0	.0	.0	.0
Productos			.0			.0
Aprovechamientos			.0			.0
Participaciones, Aportaciones, Convenios, Incentivos Derivados de la Colaboración Fiscal y Fondos Distintos de Aportaciones			.0			.0
Transferencias, Asignaciones, Subsidios y Subvenciones, y Pensiones y Jubilaciones			.0			.0
<b>Ingresos de los Entes Públicos de los Poderes Legislativo y Judicial, de los Órganos Autónomos y del Sector Paraestatal o Paramunicipal, así como de las Empresas Productivas del Estado</b>	<b>51,676.2</b>	<b>-406.7</b>	<b>51,269.5</b>	<b>55,866.3</b>	<b>55,866.3</b>	<b>4,190.1</b>
Cuotas y Aportaciones de Seguridad Social	.0	.0	.0	.0	.0	.0
Productos	.0	.0	.0	3.9	3.9	3.9
Ingresos por Venta de Bienes, Prestación de Servicios y Otros Ingresos	14,958.6	-11,875.3	3,083.3	3,088.9	3,088.9	-11,869.7
Transferencias, Asignaciones, Subsidios y Subvenciones, y Pensiones y Jubilaciones	36,717.6	11,468.6	48,186.2	52,773.5	52,773.5	16,055.9
<b>Ingresos Derivados de Financiamiento</b>	<b>.0</b>	<b>253.4</b>	<b>253.4</b>	<b>349.8</b>	<b>349.8</b>	<b>349.8</b>
Ingresos Derivados de Financiamientos	.0	253.4	253.4	349.8	349.8	349.8
<b>Total</b>	<b>51,676.2</b>	<b>-153.3</b>	<b>51,522.9</b>	<b>56,216.1</b>	<b>56,216.1</b>	<b>4,539.9</b>
				Ingresos excedentes <sup>1</sup>		

CUENTA PÚBLICA DEL GOBIERNO, ORGANISMOS AUXILIARES Y AUTÓNOMOS DEL ESTADO DE MÉXICO 2022

Procuraduría de Protección al Ambiente del Estado de México								
INGRESOS								
(Miles de Pesos)								
INGRESOS	AUTORIZADO	ASIGNADO	PRESUPUESTO 2022		TOTAL AUTORIZADO	RECAUDADO	VARIACIÓN	
			ASIGNACIONES Y/O AMPLIACIONES	REDUCCIONES Y/O DISMINUCIONES			IMPORTE	%
<b>INGRESOS DE GESTIÓN</b>	<b>11,875.3</b>	<b>11,875.3</b>			<b>11,875.3</b>			
Ingresos por Venta de Bienes y Servicios	11,875.3	11,875.3			11,875.3			
<b>PARTICIPACIONES, APORTACIONES, TRANSFERENCIAS, ASIGNACIONES, SUBSIDIOS Y OTRAS AYUDAS</b>	<b>36,717.6</b>	<b>36,717.6</b>	<b>11,875.3</b>	<b>406.7</b>	<b>48,186.2</b>	<b>52,773.5</b>	<b>-4,587.3</b>	<b>-9.5</b>
Subsidio	36,717.6	36,717.6	11,875.3	406.7	48,186.2	52,773.5	-4,587.3	-9.5
<b>OTROS INGRESOS Y BENEFICIOS</b>		<b>3,083.3</b>	<b>253.4</b>		<b>3,336.7</b>	<b>3,442.6</b>	<b>-106.9</b>	<b>-3.2</b>
Productos						3.9	-3.9	
Pasivos que se Generen como Resultado de Erogaciones que se Devengan en el Ejercicio Fiscal pero que queden Pendientes de Liquidar al Cierre del Mismo			253.4		253.4	349.8	-96.4	-38.0
Ingresos Diversos						5.6	-5.6	
Aplicación de Remanentes		3,083.3			3,083.3	3,083.3		
<b>T O T A L</b>	<b>48,592.9</b>	<b>51,676.2</b>	<b>12,128.7</b>	<b>12,282.0</b>	<b>51,522.9</b>	<b>56,216.1</b>	<b>-4,693.2</b>	<b>-9.1</b>



## NOTAS AL PRESUPUESTO DE INGRESOS

### INGRESOS

Se tuvo previsto recaudar ingresos por 51 millones 676.2 miles de pesos, durante el ejercicio se autorizaron ampliaciones y reducciones netas por menos 153.3 miles de pesos, obteniéndose una Ley de Ingresos estimada de 51 millones 522.9 miles de pesos, lográndose recaudar 56 millones 216.1 miles de pesos.

### PARTICIPACIONES, APORTACIONES, TRANSFERENCIAS, ASIGNACIONES, SUBSIDIOS Y AYUDAS

Se tuvo previsto recaudar 36 millones 717.6 miles de pesos, posteriormente se autorizaron ampliaciones y reducciones netas por 11 millones 468.6 miles de pesos, determinándose una Ley de Ingresos Estimada por 48 millones 186.2 miles de pesos, recaudándose 52 millones 773.5 miles de pesos.



## OTROS INGRESOS

Para el ejercicio se autorizó una ampliación 253.4 miles de pesos proveniente de los Pasivos Derivados de Erogaciones Devengadas y Pendientes de Liquidar al Cierre del Ejercicio Inmediato Anterior; durante el ejercicio fiscal se recaudaron 349.8 miles de pesos por pasivos pendientes de liquidar al cierre del ejercicio, 3.9 miles de pesos por productos, 5.6 miles de pesos por otros y 3 millones 83.3 miles de pesos por aplicación de remanentes.

CUENTA PÚBLICA DEL GOBIERNO, ORGANISMOS AUXILIARES Y AUTÓNOMOS DEL ESTADO DE MÉXICO 2022

Procuraduría de Protección al Ambiente del Estado de México  
Estado Analítico del Ejercicio del Presupuesto de Egresos  
Clasificación por Objeto del Gasto (Capítulo y Concepto)  
Del 1 de Enero al 31 de Diciembre de 2022  
(Miles de Pesos)

Concepto	Egresos					Subejercicio 6 = ( 3 - 4 )
	Aprobado	Ampliaciones/ (Reducciones)	Modificado	Devengado	Pagado	
	1	2	3 = ( 1 + 2 )	4	5	
<b>Servicios Personales</b>	<b>34,974.0</b>	<b>.0</b>	<b>34,974.0</b>	<b>31,991.0</b>	<b>31,874.0</b>	<b>2,983.0</b>
Remuneraciones al Personal de Carácter Permanente	15,448.5	-1,228.3	14,220.2	13,010.2	13,010.2	1,210.0
Remuneraciones al Personal de Carácter Transitorio	.0	.0	.0	.0	.0	.0
Remuneraciones Adicionales y Especiales	11,172.7	624.8	11,797.5	11,264.5	11,264.5	533.0
Seguridad Social	4,390.6	381.9	4,772.5	4,406.2	4,406.2	366.3
Otras Prestaciones Sociales y Económicas	2,463.8	245.9	2,709.7	2,460.6	2,367.2	249.1
Previsiones	.0	.0	.0	.0	.0	.0
Pago de Estímulos a Servidores Públicos	1,498.4	-24.3	1,474.1	849.5	825.9	624.6
<b>Materiales y Suministros</b>	<b>2,898.5</b>	<b>-116.6</b>	<b>2,781.9</b>	<b>2,133.6</b>	<b>2,133.6</b>	<b>648.3</b>
Materiales de Administración, Emisión de Documentos y Artículos Oficiales	397.3	-19.7	377.6	376.9	376.9	.7
Alimentos y Utensilios	70.2	62.1	132.3	132.3	132.3	.0
Materias Primas y Materiales de Producción y Comercialización	29.6	15.3	44.9	44.9	44.9	.0
Materiales y Artículos de Construcción y de Reparación	263.1	103.0	366.1	366.1	366.1	.0
Productos Químicos, Farmacéuticos y de Laboratorio	269.5	-159.5	110.0	78.6	78.6	31.4
Combustibles, Lubrificantes y Aditivos	1,516.6	-164.3	1,352.3	736.8	736.8	615.5
Vestuario, Blancos, Prendas de Protección y Artículos Deportivos	323.9	26.6	350.5	349.8	349.8	.7
Materiales y Suministros Para Seguridad	.0	.0	.0	.0	.0	.0
Herramientas, Refacciones y Accesorios Menores	28.3	19.9	48.2	48.2	48.2	.0
<b>Servicios Generales</b>	<b>13,803.7</b>	<b>-290.1</b>	<b>13,513.6</b>	<b>11,606.3</b>	<b>11,304.8</b>	<b>2,008.3</b>
Servicios Básicos	1,011.0	-26.2	984.8	756.8	675.3	228.0
Servicios de Arrendamiento	3,502.2	-375.6	3,126.6	2,465.3	2,465.3	661.3
Servicios Profesionales, Científicos, Técnicos y Otros Servicios	2,286.6	-1.5	2,285.1	1,956.4	1,852.0	328.7
Servicios Financieros, Bancarios y Comerciales	268.2	22.6	290.8	111.0	111.0	179.8
Servicios de Instalación, Reparación, Mantenimiento y Conservación	5,358.2	-3,816.4	1,541.8	1,081.8	1,068.1	460.0
Servicios de Comunicación Social y Publicidad	37.9	3,849.3	3,887.2	3,887.2	3,887.2	.0
Servicios de Traslado y Viáticos	263.8	-32.3	231.5	158.5	158.5	73.0
Servicios Oficiales	86.5	51.8	138.3	137.9	137.9	.4
Otros Servicios Generales	989.3	38.2	1,027.5	950.4	949.5	77.1
<b>Transferencias, Asignaciones, Subsidios y Otras Ayudas</b>	<b>.0</b>	<b>.0</b>	<b>.0</b>	<b>.0</b>	<b>.0</b>	<b>.0</b>
Transferencias Internas y Asignaciones al Sector Público	.0	.0	.0	.0	.0	.0
Transferencias al Resto del Sector Público	.0	.0	.0	.0	.0	.0
Subsidios y Subvenciones	.0	.0	.0	.0	.0	.0
Ayudas Sociales	.0	.0	.0	.0	.0	.0
Pensiones y Jubilaciones	.0	.0	.0	.0	.0	.0
Transferencias a Fideicomisos, Mandatos y Otros Análogos	.0	.0	.0	.0	.0	.0
Transferencias a la Seguridad Social	.0	.0	.0	.0	.0	.0
Donativos	.0	.0	.0	.0	.0	.0
Transferencias al Exterior	.0	.0	.0	.0	.0	.0
<b>Bienes Muebles, Inmuebles e Intangibles</b>	<b>.0</b>	<b>.0</b>	<b>.0</b>	<b>.0</b>	<b>.0</b>	<b>.0</b>
Mobiliario y Equipo de Administración	.0	.0	.0	.0	.0	.0
Mobiliario y Equipo Educativo y Recreativo	.0	.0	.0	.0	.0	.0
Equipo e Instrumental Médico y de Laboratorio	.0	.0	.0	.0	.0	.0
Vehículos y Equipo de Transporte	.0	.0	.0	.0	.0	.0
Equipo de Defensa y Seguridad	.0	.0	.0	.0	.0	.0
Maquinaria, Otros Equipos y Herramientas	.0	.0	.0	.0	.0	.0
Activos Biológicos	.0	.0	.0	.0	.0	.0
Bienes Inmuebles	.0	.0	.0	.0	.0	.0
Activos Intangibles	.0	.0	.0	.0	.0	.0
<b>Inversión Pública</b>	<b>.0</b>	<b>.0</b>	<b>.0</b>	<b>.0</b>	<b>.0</b>	<b>.0</b>
Obra Pública en Bienes de Dominio Público	.0	.0	.0	.0	.0	.0
Obra Pública en Bienes Propios	.0	.0	.0	.0	.0	.0
Proyectos Productivos y Acciones de Fomento	.0	.0	.0	.0	.0	.0
<b>Inversiones Financieras y Otras Provisiones</b>	<b>.0</b>	<b>.0</b>	<b>.0</b>	<b>.0</b>	<b>.0</b>	<b>.0</b>
Inversiones Para el Fomento de Actividades Productivas	.0	.0	.0	.0	.0	.0
Acciones y Participaciones de Capital	.0	.0	.0	.0	.0	.0
Compra de Títulos y Valores	.0	.0	.0	.0	.0	.0
Concesión de Préstamos	.0	.0	.0	.0	.0	.0
Inversiones en Fideicomisos, Mandatos y Otros Análogos	.0	.0	.0	.0	.0	.0
Otras Inversiones Financieras	.0	.0	.0	.0	.0	.0
Provisiones para Contingencias y Otras Erogaciones Especiales	.0	.0	.0	.0	.0	.0
<b>Participaciones y Aportaciones</b>	<b>.0</b>	<b>.0</b>	<b>.0</b>	<b>.0</b>	<b>.0</b>	<b>.0</b>
Participaciones	.0	.0	.0	.0	.0	.0
Aportaciones	.0	.0	.0	.0	.0	.0
Convenios	.0	.0	.0	.0	.0	.0
<b>Deuda Pública</b>	<b>.0</b>	<b>253.4</b>	<b>253.4</b>	<b>240.7</b>	<b>240.7</b>	<b>12.7</b>
Amortización de la Deuda Pública	.0	.0	.0	.0	.0	.0
Intereses de la Deuda Pública	.0	.0	.0	.0	.0	.0
Comisiones de la Deuda Pública	.0	.0	.0	.0	.0	.0
Gastos de la Deuda Pública	.0	.0	.0	.0	.0	.0
Costo por Coberturas	.0	.0	.0	.0	.0	.0
Apoyos Financieros	.0	.0	.0	.0	.0	.0
Adeudos de Ejercicios Fiscales Anteriores	.0	253.4	253.4	240.7	240.7	12.7
<b>Total del Gasto</b>	<b>51,676.2</b>	<b>-163.3</b>	<b>51,522.9</b>	<b>45,870.6</b>	<b>45,653.1</b>	<b>5,652.3</b>

PROP AEM

Procuraduría de Protección al Ambiente del Estado de México  
Estado Analítico del Ejercicio del Presupuesto de Egresos  
Clasificación Económica (por Tipo de Gasto)  
Del 1 de Enero al 31 de Diciembre de 2022  
(Miles de Pesos)

Concepto	Egresos					Subejercicio
	Aprobado	Ampliaciones/ (Reducciones)	Modificado	Devengado	Pagado	
	1	2	3 = (1 + 2)	4	5	
Gasto Corriente	51,676.2	- 406.7	51,269.5	45,629.9	45,312.4	5,639.6
Gasto de Capital			-			0.0
Amortización de la Deuda y Disminución de Pasivos		253.4	253.4	240.7	240.7	12.7
Pensiones y Jubilaciones			-			0.0
Participaciones			-			0.0
<b>Total del Gasto</b>	<b>51,676.2</b>	<b>- 153.3</b>	<b>51,522.9</b>	<b>45,870.6</b>	<b>45,553.1</b>	<b>5,652.3</b>

Procuraduría de Protección al Ambiente del Estado de México  
Estado Analítico del Ejercicio del Presupuesto de Egresos  
Clasificación Administrativa  
Del 1 de Enero al 31 de Diciembre de 2022  
(Miles de Pesos)

Concepto	Egresos					Subejercicio
	Aprobado	Ampliaciones/ (Reducciones)	Modificado	Devengado	Pagado	
	1	2	3 = (1 + 2)	4	5	
Entidades Paraestatales y Fideicomisos No Empresariales y No Financieros	51,676.2	- 153.3	51,522.9	45,870.6	45,553.1	5,652.3
Instituciones Públicas de Seguridad Social			-			-
Entidades Paraestatales Empresariales No Financieras con Participación Estatal Mayoritaria			-			-
Fideicomisos Empresariales No Financieros con Participación Estatal Mayoritaria			-			-
Entidades Paraestatales Empresariales Financieras Monetarias con Participación Estatal Mayoritaria			-			-
Entidades Paraestatales Empresariales Financieras No Monetarias con Participación Estatal Mayoritaria			-			-
Fideicomisos Financieros Públicos con Participación Estatal Mayoritaria			-			-
<b>Total del Gasto</b>	<b>51,676.2</b>	<b>- 153.3</b>	<b>51,522.9</b>	<b>45,870.6</b>	<b>45,553.1</b>	<b>5,652.3</b>

Procuraduría de Protección al Ambiente del Estado de México  
Estado Analítico del Ejercicio del Presupuesto de Egresos  
Clasificación Administrativa  
Del 1 de Enero al 31 de Diciembre de 2022  
(Miles de Pesos)

Concepto	Egresos					Subejercicio
	Aprobado	Ampliaciones/ (Reducciones)	Modificado	Devengado	Pagado	
	1	2	3 = (1 + 2)	4	5	
221C020000 Procuraduría de Protección al Ambiente del Estado de México	51,676.2	- 153.3	51,522.9	45,870.6	45,553.1	5,652.3
<b>Total del Gasto</b>	<b>51,676.2</b>	<b>- 153.3</b>	<b>51,522.9</b>	<b>45,870.6</b>	<b>45,553.1</b>	<b>5,652.3</b>

CUENTA PÚBLICA DEL GOBIERNO, ORGANISMOS AUXILIARES Y AUTÓNOMOS DEL ESTADO DE MÉXICO 2022

Procuraduría de Protección al Ambiente del Estado de México  
Estado Analítico del Ejercicio del Presupuesto de Egresos  
Clasificación Administrativa  
Del 1 de Enero al 31 de Diciembre de 2022  
(Miles de Pesos)

Concepto	Egresos					Subejercicio
	Aprobado	Ampliaciones/ (Reducciones)	Modificado	Devengado	Pagado	
	1	2	3 = (1 + 2)	4	5	
Poder Ejecutivo	51,676.2	-153.3	51,522.9	45,870.6	45,553.1	5,652.3
Poder Legislativo			-			-
Poder Judicial			-			-
Órganos Autónomos			-			-
<b>Total del Gasto</b>	<b>51,676.2</b>	<b>-153.3</b>	<b>51,522.9</b>	<b>45,870.6</b>	<b>45,553.1</b>	<b>5,652.3</b>

Procuraduría de Protección al Ambiente del Estado de México  
Estado Analítico del Ejercicio del Presupuesto de Egresos  
Clasificación Funcional (Finalidad y Función)  
Del 1 de Enero al 31 de Diciembre de 2022  
(Miles de Pesos)

Concepto	Egresos					Subejercicio
	Aprobado	Ampliaciones/ (Reducciones)	Modificado	Devengado	Pagado	
	1	2	3 = (1 + 2)	4	5	
<b>Gobierno</b>	-	-	-	-	-	-
Legislación	-	-	-	-	-	-
Justicia	-	-	-	-	-	-
Coordinación de la Política de Gobierno	-	-	-	-	-	-
Relaciones Exteriores	-	-	-	-	-	-
Asuntos Financieros y Hacendarios	-	-	-	-	-	-
Seguridad Nacional	-	-	-	-	-	-
Asuntos de Orden Público y de Seguridad Interior	-	-	-	-	-	-
Otros Servicios Generales	-	-	-	-	-	-
<b>Desarrollo Social</b>	<b>51,676.2</b>	<b>-406.7</b>	<b>51,269.5</b>	<b>45,629.9</b>	<b>45,312.4</b>	<b>5,639.6</b>
Protección Ambiental	51,676.2	-406.7	51,269.5	45,629.9	45,312.4	5,639.6
Vivienda y Servicios a la Comunidad	-	-	-	-	-	-
Salud	-	-	-	-	-	-
Recreación, Cultura y Otras Manifestaciones Sociales	-	-	-	-	-	-
Educación	-	-	-	-	-	-
Protección Social	-	-	-	-	-	-
Otros Asuntos Sociales	-	-	-	-	-	-
<b>Desarrollo Económico</b>	<b>-</b>	<b>-</b>	<b>-</b>	<b>-</b>	<b>-</b>	<b>-</b>
Asuntos Económicos, Comerciales y Laborales en General	-	-	-	-	-	-
Agropecuaria, Silvicultura, Pesca y Caza	-	-	-	-	-	-
Combustibles y Energía	-	-	-	-	-	-
Minería, Manufacturas y Construcción	-	-	-	-	-	-
Transporte	-	-	-	-	-	-
Comunicaciones	-	-	-	-	-	-
Turismo	-	-	-	-	-	-
Ciencia, Tecnología e Innovación	-	-	-	-	-	-
Otras Industrias y Otros Asuntos Económicos	-	-	-	-	-	-
<b>Otras no Clasificadas en Funciones Anteriores</b>	<b>-</b>	<b>253.4</b>	<b>253.4</b>	<b>240.7</b>	<b>240.7</b>	<b>12.7</b>
Transacciones de la Deuda Pública / Costo Financiero de la Deuda	-	-	-	-	-	-
Transferencias, Participaciones y Aportaciones entre Diferentes Niveles y Órdenes de Gobierno	-	-	-	-	-	-
Saneamiento del Sistema Financiero	-	-	-	-	-	-
Adeudos de Ejercicios Fiscales Anteriores	-	253.4	253.4	240.7	240.7	12.7
<b>Total del Gasto</b>	<b>51,676.2</b>	<b>-153.3</b>	<b>51,522.9</b>	<b>45,870.6</b>	<b>45,553.1</b>	<b>5,652.3</b>

PROPAEM

Procuraduría de Protección al Ambiente del Estado de México  
 Endeudamiento Neto  
 Del 1 de Enero al 31 de Diciembre de 2022  
 (Miles de Pesos)

Identificación de Crédito o Instrumento	Contratación/Colocación	Amortización	Endeudamiento Neto
	A	B	C = A - B
Créditos Bancarios			
			-
			-
			-
			-
			-
			-
			-
Total Créditos Bancarios	-	-	-

Otros Instrumentos de Deuda			
			-
			-
			-
			-
			-
			-
			-
Total Otros Instrumentos de Deuda	-	-	-

TOTAL	-	-	-
-------	---	---	---

Procuraduría de Protección al Ambiente del Estado de México  
 Intereses de la Deuda  
 Del 1 de Enero al 31 de Diciembre de 2022  
 (Miles de Pesos)

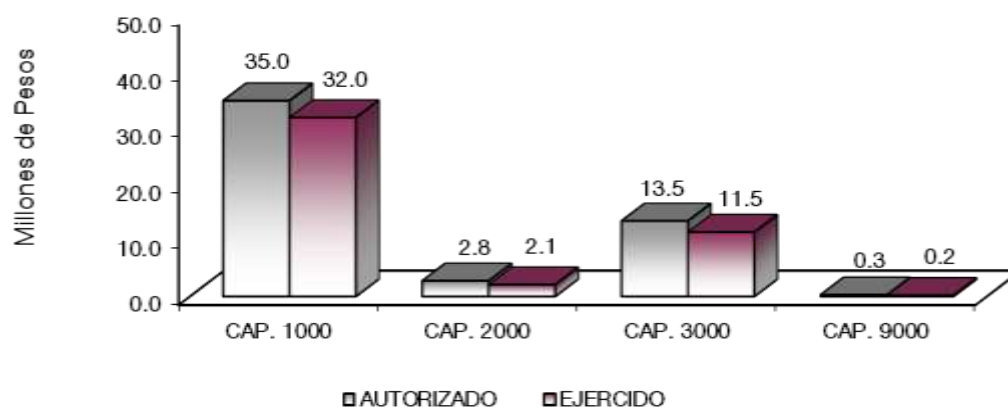
Identificación de Crédito o Instrumento	Devengado	Pagado
Créditos Bancarios		
Total de Intereses de Créditos Bancarios	-	-

Otros Instrumentos de Deuda		
Total de Intereses de Otros Instrumentos de Deuda	-	-

TOTAL	-	-
-------	---	---

Procuraduría de Protección al Ambiente del Estado de México  
EGRESOS POR CAPÍTULO  
(Miles de Pesos)

EGRESOS	PRESUPUESTO 2022				TOTAL AUTORIZADO	EJERCIDO	VARIACIÓN	
	AUTORIZADO	ASIGNADO	ASIGNACIONES Y/O AMPLIACIONES	REDUCCIONES Y/O DISMINUCIONES			IMPORTE	%
Servicios Personales	32,361.8	34,974.0	3,065.2	3,065.2	34,974.0	31,991.0	2,983.0	8.5
Materiales y Suministros	2,853.6	2,898.5	366.6	483.2	2,781.9	2,133.6	648.3	23.3
Servicios Generales	13,377.5	13,803.7	4,824.7	5,114.8	13,513.6	11,505.3	2,008.3	14.9
Deuda Pública			253.4		253.4	240.7	12.7	5.0
<b>TOTAL</b>	<b>48,592.9</b>	<b>51,676.2</b>	<b>8,509.9</b>	<b>8,663.2</b>	<b>51,522.9</b>	<b>45,870.6</b>	<b>5,652.3</b>	<b>11.0</b>



## NOTAS AL PRESUPUESTO DE EGRESOS

### EGRESOS

Se tuvo un presupuesto inicial de 51 millones 676.2 miles de pesos, presentando ampliaciones, reducciones y traspasos netos de menos 153.3 miles de pesos, con lo que se determinó un presupuesto modificado de 51 millones 522.9 miles de pesos, de los cuales se ejercieron 45 millones 870.6 miles de pesos, obteniendo un subejercicio de 5 millones 652.3 miles de pesos.

### SERVICIOS PERSONALES

El presupuesto autorizado inicial de este capítulo fue de 34 millones 974 mil pesos, el importe ejercido fue de 31 millones 991 mil pesos, obteniendo un subejercicio de 2 millones 983 mil pesos.

### MATERIALES Y SUMINISTROS

El presupuesto autorizado inicial de este capítulo fue de 2 millones 898.5 miles de pesos, presentando reducciones y traspasos de menos 116.6 miles de pesos, obteniendo un presupuesto modificado de 2 millones 781.9 miles de pesos. El importe ejercido fue de 2 millones 133.6 miles de pesos, obteniendo un subejercicio de 648.3 miles de pesos respecto al monto autorizado.

PROP AEM

La variación obedece al cumplimiento en la Contención del Gasto y Ahorro Presupuestal del Ejercicio 2022.

SERVICIOS GENERALES

El presupuesto autorizado inicial de este capítulo fue de 13 millones 803.7 miles de pesos, con reducciones y traspasos netos de menos 290.1 miles de pesos, obteniendo un presupuesto modificado de 13 millones 513.6 miles de pesos. El importe ejercido fue de 11 millones 505.3 miles de pesos, obteniendo un subejercicio de 2 millones 8.3 miles de pesos.

DEUDA PÚBLICA

Se autorizó una ampliación para el pago de pasivos derivados de erogaciones devengadas y pendientes de liquidar de ejercicios anteriores por 253.4 miles de pesos, de los cuales se ejercieron 240.7 miles de pesos, obteniendo un subejercicio de 12.7 miles de pesos.

INFORMACIÓN PRESUPUESTAL							
Procuraduría de Protección al Ambiente del Estado de México							
EGRESOS POR OBJETO DEL GASTO							
(Miles de Pesos)							
CAPÍTULO Y OBJETO DEL GASTO	PRESUPUESTO 2022				TOTAL AUTORIZADO	EJERCIDO	VARIACIÓN
	AUTORIZADO	ASIGNADO	ASIGNACIONES Y/O AMPLIACIONES	REDUCCIONES Y/O DISMINUCIONES			
<b>SERVICIOS PERSONALES</b>	<b>32,361.8</b>	<b>34,974.0</b>	<b>3,065.2</b>	<b>3,065.2</b>	<b>34,974.0</b>	<b>31,991.0</b>	<b>2,983.0</b>
Sueldo Base	14,393.9	15,448.5	41.9	1,270.2	14,220.2	13,010.2	1,210.0
Prima por Años de Servicio	185.3	203.3	39.5		242.8	224.8	18.0
Prima de Antigüedad			78.8		78.8	78.8	
Prima Vacacional	1,104.8	1,104.8	40.6	284.2	861.2	861.2	
Aguinaldo	2,440.1	2,440.2	264.2	592.3	2,112.1	2,112.0	0.1
Compensación por Retabulación	1,705.3	1,852.2	328.1	47.6	2,132.7	1,985.9	146.8
Gratificación	4,018.0	4,311.2	567.3	94.8	4,783.7	4,435.1	348.6
Gratificación por Convenio	1,127.9	1,127.9	69.7	241.9	955.7	939.9	15.8
Gratificación por Productividad	88.2	88.2	500.1	9.2	579.1	579.1	
Estudios Superiores	41.1	44.9	6.5		51.4	47.7	3.7
Aportaciones de Servicio de Salud	1,830.8	1,970.1	70.2	68.7	1,971.6	1,821.1	150.5
Aportaciones al Sistema Solidario de Reparto	1,384.1	1,487.4	39.7	61.0	1,466.1	1,352.9	113.2
Aportaciones del Sistema de Capitalización Individual	274.6	293.9	7.4		279.1	256.3	22.8
Aportaciones para Financiar los Gastos Generales de Administración del ISSEMyM	219.6	231.8			180.0	159.1	20.9
Aportaciones para Riesgo de Trabajo	259.4	317.4	502.3	2.4	817.3	758.4	58.9
Seguros y Fianzas	90.0	90.0	43.6	75.2	58.4	58.4	
Cuotas para Fondo de Retiro	230.2	247.1	10.2	3.1	254.2	215.4	38.8
Seguro de Separación Individualizado	518.8	561.6	21.3	30.7	552.2	504.3	47.9
Becas para Hijos de Trabajadores Sindicalizados	103.2	103.2		43.8	59.4	59.4	
Días Cívicos y Económicos	85.9	85.9	.2	8.7	77.4	77.4	
Día del Maestro y del Servidor Público	130.3	130.3	.7	1.0	130.0	130.0	
Otros Gastos Derivados de Convenio	575.5	598.1	332.2	71.4	858.9	753.1	105.8
Asignaciones Extraordinarias para Servidores Públicos	41.4	43.2		19.8	23.4	21.6	1.8
Despensa	639.6	694.4	67.3	7.5	754.2	699.4	54.8
Reconocimiento a Servidores Públicos			23.6		23.6	23.6	
Estímulos por Puntualidad y Asistencia	873.8	1,498.4	9.8	57.7	1,450.5	825.9	624.6
<b>MATERIALES Y SUMINISTROS</b>	<b>2,853.6</b>	<b>2,898.5</b>	<b>366.6</b>	<b>483.2</b>	<b>2,781.9</b>	<b>2,133.6</b>	<b>648.3</b>
Materiales y Útiles de Oficina	216.1	216.1	.5	8.0	208.6	208.5	0.1
Enseres de Oficina	46.3	46.3	.5	2.6	44.2	44.2	
Material y Útiles de Imprenta y Reproducción	1.2	1.2		1.2			
Materiales y Útiles para el Procesamiento en Equipos y Bienes Informáticos	78.2	78.2		3.9	74.3	73.7	0.6
Material de Información	.3	.3		.3			
Material y Enseres de Limpieza	55.2	55.2		4.7	50.5	50.5	
Productos Alimenticios para Personas	26.0	26.0	67.2	1.0	92.2	92.2	
Equipamiento y Enseres para Animales	42.1	42.1	20.1	22.1	40.1	40.1	
Productos Alimenticios para Animales	1.3	1.3		1.3			
Utensilios para el Servicio de Alimentación	.8	.8		.8			
Productos de Cuero, Piel, Plástico y Hule Adquiridos como Materia Prima	29.6	29.6	27.1	11.8	44.9	44.9	
Madera y Productos de Madera	50.8	50.8	15.1	4.1	61.8	61.8	
Material Eléctrico y Electrónico	4.1	4.1	10.1	1.3	12.9	12.9	
Artículos Metálicos para la Construcción			.7		0.7	.7	
Materiales Complementarios	1.3	1.3	9.2	1.3	9.2	9.2	
Material de Señalización	144.7	144.7	75.2	5.8	214.1	214.1	
Árboles y Plantas de Ornato			3.8		3.8	3.8	
Materiales de Construcción	62.2	62.2	38.6	37.2	63.6	63.6	
Sustancias Químicas	120.8	120.8		25.8	95.0	63.7	31.3

**CUENTA PÚBLICA DEL GOBIERNO, ORGANISMOS AUXILIARES Y AUTÓNOMOS DEL ESTADO DE MÉXICO 2022**

CAPÍTULO Y OBJETO DEL GASTO	PRESUPUESTO 2022						
	AUTORIZADO	ASIGNADO	ASIGNACIONES Y/O AMPLIACIONES	REDUCCIONES Y/O DISMINUCIONES	TOTAL AUTORIZADO	EJERCIDO	VARIACIÓN
Materiales Accesorios y Suministros Médicos	148.4	148.5		133.5	15.0	14.9	0.1
Fibras Sintéticas, Hules, Plásticos y Derivados	.2	.2		.2			
Combustibles, Lubricantes y Aditivos	1,471.8	1,516.6		164.3	1,352.3	736.8	615.5
Vestuario y Uniformes	198.1	198.1	69.9	34.3	233.7	233.0	0.7
Prendas de Seguridad y Protección Personal	125.8	125.8		9.0	116.8	116.8	
Refacciones, Accesorios y Herramientas	6.4	6.4		3.7	2.7	2.7	
Refacciones y Accesorios Menores de Edificios	.6	.6		.6			
Refacciones y Accesorios para Equipo de Cómputo	2.4	2.4	4.8	1.6	5.6	5.6	
Refacciones y Accesorios Menores para Equipo de Transporte	5.4	5.4	18.7	2.3	21.8	21.8	
Artículos para la Extinción de Incendios	13.5	13.5	5.1	.5	18.1	18.1	
<b>SERVICIOS GENERALES</b>	<b>13,377.5</b>	<b>13,803.7</b>	<b>4,824.7</b>	<b>5,114.8</b>	<b>13,513.6</b>	<b>11,606.3</b>	<b>2,008.3</b>
Servicio de Energía Eléctrica	261.5	271.3	2.5	12.4	261.4	141.5	119.9
Servicio de Telefonía Convencional	299.1	319.0		4.8	314.2	267.5	46.7
Servicio de Telefonía Celular	120.0	120.0		31.1	88.9	43.5	45.4
Servicios de Acceso a Internet	280.2	295.7	24.1		319.8	304.3	15.5
Servicio Postal y Telegráfico	5.0	5.0		4.5	0.5		0.5
Arrendamiento de Edificios y Locales	1,900.5	2,034.2		15.2	2,019.0	1,653.2	365.8
Arrendamiento de Vehículos	1,380.0	1,468.0		360.4	1,107.6	812.1	295.5
Asesorías Asociadas a Convenios o Acuerdos	763.3	763.3		294.8	468.5	176.4	292.1
Servicios Informáticos	690.3	690.3	242.4	20.5	912.2	911.2	1.0
Capacitación	216.3	216.3		216.3			
Servicios de Apoyo Administrativo y Fotocopiado	123.8	134.1	61.1	2.5	192.7	182.4	10.3
Impresiones de Documentos Oficiales para la Prestación de Servicios Públicos, Identificación, Formatos Administrativos y Fiscal	17.0	17.0	1.0	13.2	4.8	4.8	
Servicios de Impresión de Documentos Oficiales	135.7	135.7	206.7	13.7	328.7	328.7	
Servicios de Vigilancia	304.6	329.9	48.3		378.2	352.9	25.3
Servicios Bancarios y Financieros	25.2	27.3			27.3	14.2	13.1
Seguros y Fianzas	240.9	240.9	22.6		263.5	96.8	166.7
Reparación y Mantenimiento de Inmuebles	475.2	501.1		11.9	489.2	393.7	95.5
Adaptación de Locales, Almacenes, Bodegas y Edificios	4,200.0	4,200.0		3,845.2	354.8		354.8
Reparación, Mantenimiento e Instalación de Mobiliario y Equipo de Oficina	41.7	41.7	19.8	22.1	39.4	39.4	
Reparación, Instalación y Mantenimiento de Bienes Informáticos Microfilmación y Tecnologías de la Información	92.3	92.3	16.6	18.8	90.1	90.1	
Reparación y Mantenimiento para Equipo y Redes de Tele y Radio Transmisión			2.9		2.9	2.9	
Reparación, Instalación y Mantenimiento de Equipo Médico y de Laboratorio	19.8	19.8		19.8			
Reparación y Mantenimiento de Vehículos Terrestres, Aéreos y Lacustres	365.9	365.9	23.1	44.4	344.6	344.5	0.1
Servicios de Lavandería, Limpieza e Higiene	114.9	124.5	32.4		156.9	147.3	9.6
Servicios de Fumigación	12.9	12.9	51.0		63.9	63.9	
Publicaciones Oficiales y de Información en General para Difusión	37.9	37.9	3,886.6	37.3	3,887.2	3,887.2	
Transportación Aérea	27.0	27.0			27.0		27.0
Gastos de Traslado por Vía Terrestre	161.2	173.8	7.2	8.3	172.7	158.2	14.5
Gastos de Alimentación en Territorio Nacional	11.5	11.5		11.2	0.3	.3	0.0
Gastos de Hospedaje en Territorio Nacional	11.5	11.5			11.5		11.5
Gastos de Alimentación en el Extranjero	20.0	20.0			20.0		20.0
Gastos de Hospedaje en el Extranjero	20.0	20.0		20.0			
Gastos de Ceremonias Oficiales y de Orden Social	86.5	86.5	82.9	31.1	138.3	137.9	0.4
Otros Impuestos y Derechos	69.7	69.7	18.0	32.8	54.9	54.8	0.1
Impuesto sobre Erogaciones por Remuneraciones al Trabajo Personal	780.1	848.5	44.8	1.2	892.1	823.7	68.4
Cuotas y Suscripciones	2.2	2.2		2.2			
Gastos de Servicios Menores	63.8	68.9	30.7	19.1	80.5	71.9	8.6
<b>DEUDA PÚBLICA</b>			<b>253.4</b>		<b>253.4</b>	<b>240.7</b>	<b>12.7</b>
Por el Ejercicio Inmediato Anterior			253.4		253.4	240.7	12.7
<b>T O T A L</b>	<b>48,592.9</b>	<b>51,676.2</b>	<b>8,509.9</b>	<b>8,663.2</b>	<b>51,522.9</b>	<b>45,870.6</b>	<b>5,652.3</b>



# INFORMACIÓN PROGRAMÁTICA



PROPAEM

Procuraduría de Protección al Ambiente del Estado de México Gasto por Categoría Programática Del 1 de Enero al 31 de Diciembre de 2022 (Miles de Pesos)
--

Concepto	Egresos					Subejercicio 6=(3 - 4)
	Aprobado	Ampliaciones/ (Reducciones)	Modificado	Devengado	Pagado	
	1	2	3=(1 + 2)	4	5	
<b>Programas</b>	51,676.2	- 406.7	51,269.5	45,629.9	45,312.4	5,639.6
<b>Subsidios: Sector Social y Privado o Entidades Federativas y Municipios</b>	51,676.2	- 406.7	51,269.5	45,629.9	45,312.4	5,639.6
Sujetos a Reglas de Operación			-			-
Otros Subsidios	51,676.2	- 406.7	51,269.5	45,629.9	45,312.4	5,639.6
<b>Desempeño de las Funciones</b>	-	-	-	-	-	-
Prestación de Servicios Públicos			-			-
Provisión de Bienes Públicos			-			-
Planeación, Seguimiento y Evaluación de Políticas Públicas			-			-
Promoción y Fomento			-			-
Regulación y Supervisión			-			-
Funciones de las Fuerzas Armadas (Únicamente Gobierno Federal)			-			-
Específicos			-			-
Proyectos de Inversión			-			-
<b>Administrativos y de Apoyo</b>	-	-	-	-	-	-
Apoyo al Proceso Presupuestario y para Mejorar la Eficiencia Institucional			-			-
Apoyo a la Función Pública y al Mejoramiento de la Gestión			-			-
Operaciones Ajenas			-			-
<b>Compromisos</b>	-	-	-	-	-	-
Obligaciones de Cumplimiento de Resolución Jurisdiccional			-			-
Desastres Naturales			-			-
<b>Obligaciones</b>	-	-	-	-	-	-
Pensiones y Jubilaciones			-			-
Aportaciones a la Seguridad Social			-			-
Aportaciones a Fondos de Estabilización			-			-
Aportaciones a Fondos de Inversión y Reestructura de Pensiones			-			-
<b>Programa de Gasto Federalizado (Gobierno Federal)</b>	-	-	-	-	-	-
Gasto Federalizado			-			-
<b>Participaciones a Entidades Federativas y Municipios</b>			-			-
<b>Costo Financiero, Deuda o Apoyos a Deudores y Ahorradores de la Banca</b>			-			-
<b>Adeudos de Ejercicios Fiscales Anteriores</b>	-	253.4	253.4	240.7	240.7	12.7
<b>Total del Gasto</b>	<b>51,676.2</b>	<b>- 153.3</b>	<b>51,522.9</b>	<b>45,870.6</b>	<b>45,553.1</b>	<b>5,652.3</b>

El Plan de Desarrollo del Estado de México 2017-2023, es un instrumento prospectivo con una visión hacia 2030. En él se concentran las bases para la elaboración de los programas sectoriales, especiales y regionales que delinearán de manera más puntual y detallada los pasos para el cumplimiento de los objetivos establecidos, así como los planes específicos de inversión que permitirán realizar la proyección de los recursos financieros. Este esfuerzo colectivo plasma los retos y desafíos de la agenda gubernamental con un profundo sentido de responsabilidad y con el compromiso de lograr un desarrollo democrático.

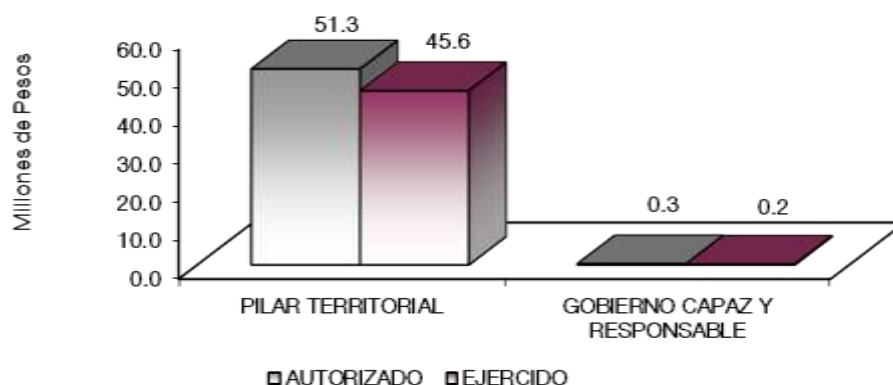
## PILAR TERRITORIAL

Crear comunidades sustentables y resilientes. Toda sociedad requiere producir bienes y servicios para satisfacer diversas necesidades y crear un entorno de orden, bienestar y oportunidad. La elaboración de estos satisfactores requiere de mano de obra, maquinaria, infraestructura y recursos naturales como: agua, suelo, energía, flora y fauna silvestre. Es responsabilidad gubernamental vigilar que se preserven los servicios que el medio ambiente brinda en soporte al desarrollo de las actividades humanas, en particular la recarga natural de los mantos acuíferos, el control de la erosión de suelos y las emisiones contaminantes, el manejo correcto de residuos sólidos y la promoción de la producción y el consumo de bienes y servicios sustentables en el Estado de México. Todo ello, en un entorno de ciudades y comunidades resilientes y sostenibles tanto en el ámbito urbano como en el rural. Diagnóstico: Energía asequible y no contaminante.

## GOBIERNO CAPAZ Y RESPONSABLE

El reto de los gobiernos actuales versa sobre la eficacia en solucionar los problemas endémicos que aquejan a las sociedades modernas y uno de los mayores retos es hacerlo con apego al Estado de Derecho, ya que éste aporta las normas y los valores fundamentales que rigen la convivencia social, así como los derechos y obligaciones de los actores sociales y políticos.

Procuraduría de Protección al Ambiente del Estado de México									
EGRESOS POR PILAR Y/O EJE TRANSVERSAL									
(Miles de Pesos)									
PILAR Y/O EJE TRANSVERSAL	AUTORIZADO	ASIGNADO	PRESUPUESTO 2022		TOTAL AUTORIZADO	EJERCIDO	VARIACIÓN		
			ASIGNACIONES Y/O AMPLIACIONES	REDUCCIONES Y/O DISMINUCIONES			IMPORTE	%	
Pilar Territorial	48,592.9	51,676.2	8,256.5	8,663.2	51,269.5	45,629.9	5,639.6	11.0	
Gobierno Capaz y Responsable			253.4		253.4	240.7	12.7	5.0	
<b>T O T A L</b>	<b>48,592.9</b>	<b>51,676.2</b>	<b>8,509.9</b>	<b>8,663.2</b>	<b>51,522.9</b>	<b>45,870.6</b>	<b>5,652.3</b>	<b>11.0</b>	



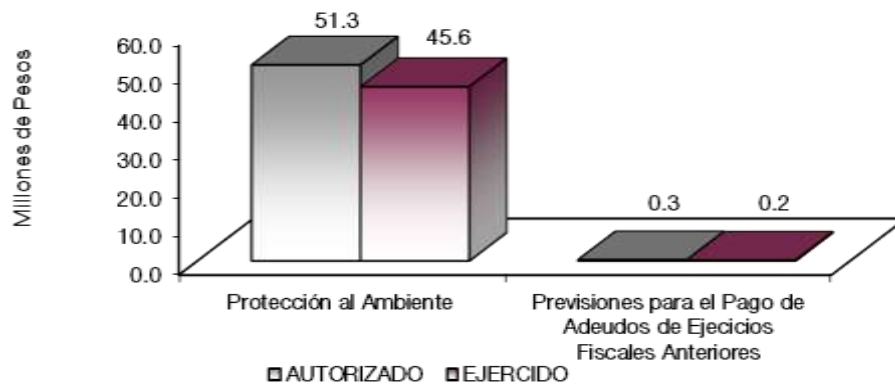
PROPAEM

FINALIDAD

GOBIERNO

La PROPAEM tiene como objetivo de programa, impulsar la vigilancia y cumplimiento de normatividad ambiental garantizando el derecho de toda persona a vivir en un ambiente adecuado para su desarrollo, salud y bienestar.

Procuraduría de Protección al Ambiente del Estado de México								
EGRESOS POR PROGRAMA (Miles de Pesos)								
PROGRAMA	AUTORIZADO	ASIGNADO	PRESUPUESTO 2022		TOTAL AUTORIZADO	EJERCIDO	VARIACIÓN	
			ASIGNACIONES Y/O AMPLIACIONES	REDUCCIONES Y/O DISMINUCIONES			IMPORTE	%
Protección al Ambiente	48,592.9	51,676.2	8,256.5	8,663.2	51,269.5	45,629.9	5,639.6	11.0
Previsiones para el Pago de Adeudos de Ejercicios Fiscales Anteriores			253.4		253.4	240.7	12.7	5.0
<b>TOTAL</b>	<b>48,592.9</b>	<b>51,676.2</b>	<b>8,509.9</b>	<b>8,663.2</b>	<b>51,522.9</b>	<b>45,870.6</b>	<b>5,652.3</b>	<b>11.0</b>



AVANCE OPERATIVO-PROGRAMÁTICO Y PRESUPUESTAL

DESARROLLO SOCIAL

PROTECCIÓN AMBIENTAL

PILAR TERRITORIAL

PROTECCIÓN AL AMBIENTE

020104010107 PROCURACIÓN, VIGILANCIA Y DIFUSIÓN DEL CUMPLIMIENTO DE LA NORMATIVIDAD AMBIENTAL

La humanidad se encuentra en un momento decisivo, los efectos del cambio climático nos afectan a todos; si no se toman medidas drásticas para revertirlo, será difícil y costoso adaptarse a sus efectos en el futuro.

Para atender esta problemática, el Plan de Desarrollo del Estado de México se alineó a la Agenda 2030; por lo que el cumplimiento de los Objetivos de Desarrollo Sostenible (ODS) representan una oportunidad histórica para emprender nuevas vías hacia el futuro, en favor del medio ambiente y para frenar el cambio climático.

Ante este panorama, en el Estado de México, las políticas públicas de protección ambiental congregan a los diversos sectores de la sociedad y ello no podría ser de otra forma, ante el reto que supone el cuidado y preservación del medio ambiente.

La denuncia es un mecanismo al alcance de la ciudadanía para coadyuvar y hacer valer su derecho a un ambiente sano; por otro lado, la tarea de la Procuraduría es recibir, investigar y atender estas quejas y denuncias; así como las presentadas por autoridades federales, estatales y municipales, por presuntas violaciones a las disposiciones jurídicas en materia ambiental.

La participación de los mexiquenses en el cuidado del medio ambiente, se optimiza a través del fomento de la cultura de la denuncia, relacionada con los actos que atentan en contra del medio ambiente y el bienestar animal; en este marco, durante el año 2022 se atendieron y recibieron 2,207 quejas y denuncias de la ciudadanía por presuntas violaciones a las disposiciones jurídicas en materia ambiental y por maltrato animal, que integraron la meta con un logro de cumplimiento del 105.6 por ciento con respecto a lo programado para el año 2022; el mayor número de denuncias proviene de los municipios de Ecatepec, Toluca, Naucalpan, Tlalnepantla, Nezahualcóyotl, Cuautitlán Izcalli, Tecámac, Metepec, Atizapán de Zaragoza y Chimalhuacán.

Por otro lado, la inspección ambiental es un instrumento para la prevención de impactos medioambientales adversos, así como para la atención de los requerimientos señalados en las denuncias ambientales; en 2022 se efectuaron un total de 1,838 inspecciones a giros industriales, comerciales y de servicios, dando especial énfasis a industrias, construcciones, verificentros, tiraderos de residuos sólidos urbanos, rellenos sanitarios, centros de acopio, ladrilleras, asfaltadoras, concreteras, minas, tiraderos de cascajo, construcciones en ANP, talleres PIREC y por maltrato animal; obteniéndose un cumplimiento anual del 109 por ciento.

Una vez realizada la inspección, se analizan las actas de las visitas para determinar las posibles infracciones a la normatividad vigente en materia ambiental y de protección a la fauna, lo que originó un análisis lógico jurídico de las supuestas infracciones a la normativa ambiental y así se realizaron 760 acuerdos de radicación y citatorio para garantía de audiencia, alcanzando un cumplimiento del 100 por ciento de la meta propuesta para 2022; como parte final de los procedimientos administrativos instaurados, se emitieron 1,354 resoluciones administrativas, con medidas correctivas y sanciones que van desde una amonestación, hasta la clausura total y definitiva; entre otros asuntos destacan por las sanciones impuestas: clausuras a sitios irregulares de disposición final de residuos sólidos urbanos, tiraderos de cascajo, asfaltadoras, minas de materiales pétreos, verificentros, empresas, ladrilleras y construcciones, entre otros; en esta meta el cumplimiento fue del 104.2 por ciento.

Un instrumento de política ambiental que se ejecuta en el Estado de México, es la Certificación Ambiental; un Programa dirigido a las unidades económicas asentadas en la entidad, interesadas en que sus procesos productivos sean amigables con el medio ambiente, pues esto les genera, no solo la satisfacción de cuidarlo y preservarlo, a fin de ofrecer a las generaciones futuras un lugar donde vivir; si no que además les permite certificarse ambientalmente, siendo así más competitivas frente a otras empresas a nivel nacional y mundial.

La Procuraduría promueve entre el sector empresarial, por conducto de cámaras y asociaciones, el Programa de Auditoría Ambiental; con la finalidad de crear entre los industriales y empresarios de la entidad la conciencia del cumplimiento de la normativa ambiental. En 2022 se logró la inscripción de 220 empresas, que representa un 110 por ciento de cumplimiento de la meta establecida; este Programa tiende a facilitar a los empresarios el cumplimiento de la normativa ambiental, en un modelo de verificación concertado y voluntario, sustentado en el principio de corresponsabilidad y confianza.

El proceso de certificación conlleva la ejecución de una auditoría ambiental, la cual es un proceso de revisión del cumplimiento de la normatividad ambiental y de las medidas implementadas en los centros de operación para disminuir su impacto en el ambiente; es una evaluación exhaustiva, periódica y objetiva de los sistemas de gestión de las empresas auditadas, así como de sus procesos productivos; En 2022, se realizaron 218 auditorías ambientales a diversas empresas, lo que representó un 109 por ciento de cumplimiento de acuerdo a lo programado.

PROPAEM

En 2022 se emitieron 218 certificaciones ambientales, destacando las empresas: Bimbo en Lerma, Toluca y Tultitlán; Barcel en su planta ubicada en el municipio de Lerma; Coca Cola en sus plantas y centros de distribución de Los Reyes, Tlalnepantla, Texcoco, Atlacomulco, Coacalco, Cuautitlán y Toluca; Smurfit Cartón y Papel de México en sus plantas de Ecatepec y Tlalnepantla; Poly Rafia en Atlacomulco; Mexicana de Lubricantes, Arte Manual Decorativo y Fantasías Miguel, en Tultitlán; Alpura en su planta de Cuautitlán Izcalli y sus centros de distribución en Toluca, La Paz y Ecatepec; Películas Plásticas en Atlacomulco; Petstar en el municipio de Toluca; Fibra Prologis en Tepetzotlán y Cuautitlán Izcalli; cabe mencionar que 64 de estas certificaciones corresponden a Logro Ambiental a las unidades hospitalarias que forman parte de la Red de Hospitales Verdes y Saludables; lográndose un cumplimiento del 109 por ciento.

Como parte de las acciones de difusión de la normatividad ambiental se llevaron a cabo 22 eventos, entre los que destacan: la entrega de Certificados Ambientales, que estuvo presidida por el Lic. Alfredo del Mazo Maza, Gobernador Constitucional del Estado de México, en ceremonia celebrada en el municipio de Zinacantepec; participación en el Taller de Capacitación presencial y virtual, dirigido a autoridades municipales acerca de los esquemas de coordinación entre el Gobierno del Estado de México y los Ayuntamientos, en materia de protección y cuidado del medio ambiente; en coordinación con la Mtra. Ana Muñoz Neyra, Presidenta Municipal de San Mateo Atenco, se participó en el arranque de los talleres educativos Mateo y Tenco, a través de los cuales se promoverá y fomentará la tenencia responsable de animales de compañía; entrevista al C. Procurador en el Programa “El dedo en la llaga”, conducido por Adriana Delgado Ruiz, sobre el actuar de la PROPAEM en materia de bienestar animal; participación en la Reunión Nacional de Procuradores Ambientales 2022, realizada en Valle de Bravo; participación en el Conversatorio “ConversAMUs”, organizado por la Asociación Mexicana de Urbanistas, A.C., con el tema: Residuos Sólidos Urbanos; se participó en el Foro “Bienestar Animal”, en el Senado de México, donde se abordaron temas como la legislación en materia protección a la fauna; estas acciones representan un 100 por ciento de cumplimiento de acuerdo a lo programado.

Procuraduría de Protección al Ambiente del Estado de México													
Avance Operativo - Programático y Presupuestal													
Enero - Diciembre de 2022													
							M E T A S					PRESUPUESTO 2022	
												(Miles de Pesos)	
FIN	FUN	SF	PP	SP	Pr	DESCRIPCIÓN	UNIDAD DE MEDIDA	PROGRAMADO	ALCANZADO	AVANCE %	AUTORIZADO ANUAL	EJERCIDO	%
DESARROLLO SOCIAL													
PROTECCIÓN AMBIENTAL													
PILAR TERRITORIAL													
PROTECCIÓN AL AMBIENTE													
02	01	04	01	01	07	PROCURACIÓN, VIGILANCIA Y DIFUSIÓN DEL CUMPLIMIENTO DE LA NORMATIVIDAD AMBIENTAL					51,269.5	45,629.9	89.0
						Atención a quejas y denuncias en materia ambiental y de protección a la fauna	Denuncia	2,089	2,207	105.6			
						Inspección a fuentes fijas, móviles y de protección a la fauna, para verificar el cumplimiento de la legislación y normatividad ambiental	Inspección	1,686	1,838	109			
						Acuerdos de radicación y garantía de audiencia por presuntas conductas violatorias a la normatividad ambiental y de protección a la fauna	Acuerdo	760	760	100			
						Resolución de procedimientos administrativos relacionados con fuentes fijas, móviles y de protección a la fauna	Resolución	1,300	1,354	104.2			
						Inscripción de empresas al Programa de Auditoría Ambiental	Empresa	200	220	110			
						Auditorías ambientales a unidades públicas y privadas	Auditoría	200	218	109			
						Certificación ambiental a unidades económicas que cumplan con la normatividad establecida en materia ambiental	Certificado	200	218	109			
						Realizar eventos de difusión de la normatividad ambiental	Evento	22	22	100			
OTRAS NO CLASIFICADAS EN FUNCIONES ANTERIORES													
ADEUDOS DE EJERCICIOS FISCALES ANTERIORES													
GOBIERNO CAPAZ Y RESPONSABLE													
PREVISIONES PARA EL PAGO DE ADEUDOS DE EJERCICIOS FISCALES ANTERIORES													
04	04	01	01	01	01	PASIVOS DERIVADOS DE EROGACIONES DEVENGADAS Y PENDIENTES DE EJERCICIOS ANTERIORES					263.4	240.7	96.0
						Registro de Pagos de Adeudos de Ejercicios Fiscales Anteriores	Documento	1	1	100			
T O T A L											51,522.9	45,870.6	89.0





# ANEXOS ESTABLECIDOS EN DIFERENTES ORDENAMIENTOS



Relación de Bienes Inmuebles que Componen el Patrimonio  
 Cuenta Pública 2022  
 (Miles de Pesos)

Ente Público: Procuraduría de Protección al Ambiente de del Estado de México

Código	Descripción de Bienes Inmuebles	* Valor en Libros
	No Aplica	
	T O T A L	0.0

Relación de Bienes Muebles que Componen el Patrimonio  
 Cuenta Pública 2022  
 (Miles de Pesos)

Ente Público: Procuraduría de Protección al Ambiente del Estado de México

Código	Descripción de Bienes Muebles	Valor en Libros
	Mobiliario y Equipo de Oficina	2,657.6
	Equipo de Transporte	4,147.4
	Equipo de Defensa y Seguridad	48.9
	Otros Bienes muebles	338.4
	T O T A L	7,192.3

Procuraduría de Protección al Ambiente del Estado de México  
 Cuenta Pública 2022  
 Relación de Cuentas Bancarias Productivas Específicas

Fondo, Programa o Convenio	Datos de la Cuenta Bancaria	
	Institución Bancaria	Número de Cuentas *
Cheques Servicios Personales	BBVA	473
Cheques Gasto Operativo	BBVA	222

# FORMATOS PARA EL CUMPLIMIENTO DE LA LEY DE DISCIPLINA FINANCIERA DE LAS ENTIDADES FEDERATIVAS Y LOS MUNICIPIOS



PROPAEM

Procuraduría de Protección al Ambiente del Estado de México					
Estado de Situación Financiera Detallado - LDF					
Al 31 de Diciembre de 2022 y 2021					
(Cifras en Miles de Pesos)					
Concepto	2022	2021	Concepto	2022	2021
<b>ACTIVO</b>			<b>PASIVO</b>		
<b>Activo Circulante</b>			<b>Pasivo Circulante</b>		
a. Efectivo y Equivalentes (a=a1+a2+a3+a4+a5+a6+a7)	7,616.6	13,855.3	a. Cuentas por Pagar a Corto Plazo (a=a1+a2+a3+a4+a5+a6+a7+a8+a9)	463.5	354.3
a1) Efectivo			a1) Servicios Personales por Pagar a Corto Plazo		
a2) Bancos/Tesorería	7,616.6	13,855.3	a2) Proveedores por Pagar a Corto Plazo	289.9	227.0
a3) Bancos/Dependencias y Otros			a3) Contratistas por Obras Públicas por Pagar a Corto Plazo		
a4) Inversiones Temporales (Hasta 3 meses)			a4) Participaciones y Aportaciones por Pagar a Corto Plazo		
a5) Fondos con Afectación Específica			a5) Transferencias Otorgadas por Pagar a Corto Plazo		
a6) Depósitos de Fondos de Terceros en Garantía y/o Administración			a6) Intereses, Comisiones y Otros Gastos de la Deuda Pública por Pagar a Corto Plazo		
a7) Otros Efectivos y Equivalentes			a7) Retenciones y Contribuciones por Pagar a Corto Plazo	31.6	
<b>b. Derechos a Recibir Efectivo o Equivalentes (b=b1+b2+b3+b4+b5+b6+b7)</b>	<b>50.6</b>	<b>50.6</b>	a8) Devoluciones de la Ley de Ingresos por Pagar a Corto Plazo		
b1) Inversiones Financieras de Corto Plazo			a9) Otras Cuentas por Pagar a Corto Plazo	142.0	127.3
b2) Cuentas por Cobrar a Corto Plazo	48.5	48.5	b. Documentos por Pagar a Corto Plazo (b=b1+b2+b3)		
b3) Deudores Diversos por Cobrar a Corto Plazo	2.1	2.1	b1) Documentos Comerciales por Pagar a Corto Plazo		
b4) Ingresos por Recuperar a Corto Plazo			b2) Documentos con Contratistas por Obras Públicas por Pagar a Corto Plazo		
b5) Deudores por Anticipos de la Tesorería a Corto Plazo			b3) Otros Documentos por Pagar a Corto Plazo		
b6) Préstamos Otorgados a Corto Plazo			c. Porción a Corto Plazo de la Deuda Pública a Largo Plazo (c=c1+c2)		
b7) Otros Derechos a Recibir Efectivo o Equivalentes a Corto Plazo			c1) Porción a Corto Plazo de la Deuda Pública		
<b>c. Derechos a Recibir Bienes o Servicios (c=c1+c2+c3+c4+c5)</b>			c2) Porción a Corto Plazo de Arrendamiento Financiero		
c1) Anticipo a Proveedores por Adquisición de Bienes y Prestación de Servicios a Corto Plazo			d. Títulos y Valores a Corto Plazo		
c2) Anticipo a Proveedores por Adquisición de Bienes Inmuebles y Muebles a Corto Plazo			e. Pasivos Diferidos a Corto Plazo (e=e1+e2+e3)		
c3) Anticipo a Proveedores por Adquisición de Bienes Intangibles a Corto Plazo			e1) Ingresos Cobrados por Adelantado a Corto Plazo		
c4) Anticipo a Contratistas por Obras Públicas a Corto Plazo			e2) Intereses Cobrados por Adelantado a Corto Plazo		
c5) Otros Derechos a Recibir Bienes o Servicios a Corto Plazo			e3) Otros Pasivos Diferidos a Corto Plazo		
<b>d. Inventarios (d=d1+d2+d3+d4+d5)</b>			f. Fondos y Bienes de Terceros en Garantía y/o Administración a Corto Plazo (f=f1+f2+f3+f4+f5+f6)		
d1) Inventario de Mercancías para Venta			f1) Fondos en Garantía a Corto Plazo		
d2) Inventario de Mercancías Terminadas			f2) Fondos en Administración a Corto Plazo		
d3) Inventario de Mercancías en Proceso de Elaboración			f3) Fondos Contingentes a Corto Plazo		
d4) Inventario de Materias Primas, Materiales y Suministros para Producción			f4) Fondos de Fideicomisos, Mandatos y Contratos Análogos a Corto Plazo		
d5) Bienes en Tránsito			f5) Otros Fondos de Terceros en Garantía y/o Administración a Corto Plazo		
<b>e. Almacenes</b>			f6) Valores y Bienes en Garantía a Corto Plazo		
<b>f. Estimación por Pérdida o Deterioro de Activos Circulantes (f=f1+f2)</b>			g. Provisiones a Corto Plazo (g=g1+g2+g3)		
f1) Estimaciones para Cuentas Incobrables por Derechos a Recibir Efectivo o Equivalentes			g1) Provisión para Demandas y Juicios a Corto Plazo		
f2) Estimación por Deterioro de Inventarios			g2) Provisión para Contingencias a Corto Plazo		
<b>g. Otros Activos Circulantes (g=g1+g2+g3+g4)</b>			g3) Otras Provisiones a Corto Plazo		
g1) Valores en Garantía			h. Otros Pasivos a Corto Plazo (h=h1+h2+h3)		
g2) Bienes en Garantía (excluye depósitos de fondos)			h1) Ingresos por Clasificar		
g3) Bienes Derivados de Embargos, Decomisos, Aseguramientos y Dación en Pago			h2) Recaudación por Participar		
g4) Adquisición con Fondos de Terceros			h3) Otros Pasivos Circulantes		
<b>IA. Total de Activos Circulantes (IA = a + b + c + d + e + f + g)</b>	<b>7,667.2</b>	<b>13,905.9</b>	<b>IIA. Total de Pasivos Circulantes (IIA = a + b + c + d + e + f + g + h)</b>	<b>463.5</b>	<b>354.3</b>
<b>Activo No Circulante</b>			<b>Pasivo No Circulante</b>		
a. Inversiones Financieras a Largo Plazo			a. Cuentas por Pagar a Largo Plazo		
b. Derechos a Recibir Efectivo o Equivalentes a Largo Plazo			b. Documentos por Pagar a Largo Plazo		
c. Bienes Inmuebles, Infraestructura y Construcciones en Proceso			c. Deuda Pública a Largo Plazo		
d. Bienes Muebles	7,192.3	7,192.3	d. Pasivos Diferidos a Largo Plazo		
e. Activos Intangibles			e. Fondos y Bienes de Terceros en Garantía y/o en Administración a Largo Plazo		
f. Depreciación, Deterioro y Amortización Acumulada de Bienes	-4,827.3	-5,287.1	f. Provisiones a Largo Plazo		
g. Activos Diferidos			<b>IIB. Total de Pasivos No Circulantes (IIB = a + b + c + d + e + f)</b>		
h. Estimación por Pérdida o Deterioro de Activos no Circulantes			<b>II. Total del Pasivo (II = IIA + IIB)</b>	<b>463.5</b>	<b>354.3</b>
i. Otros Activos no Circulantes			<b>HACIENDA PÚBLICA/PATRIMONIO</b>		
<b>IB. Total de Activos No Circulantes (IB = a + b + c + d + e + f + g + h + i)</b>	<b>2,365.0</b>	<b>1,905.2</b>	<b>IIIA. Hacienda Pública/Patrimonio Contribuido (IIIA = a + b + c)</b>	<b>1,201.9</b>	<b>1,201.9</b>
<b>I. Total del Activo (I = IA + IB)</b>	<b>10,032.2</b>	<b>15,811.1</b>	a. Aportaciones	1,201.9	1,201.9
			b. Donaciones de Capital		
			c. Actualización de la Hacienda Pública/Patrimonio		
			<b>IIIB. Hacienda Pública/Patrimonio Generado (IIIB = a + b + c + d + e)</b>	<b>8,366.8</b>	<b>14,254.9</b>
			a. Resultados del Ejercicio (Ahorro/ Desahorro)	6,830.8	8,047.5
			b. Resultados de Ejercicios Anteriores	1,536.0	6,207.4
			c. Revaluos		
			d. Reservas		
			e. Rectificaciones de Resultados de Ejercicios Anteriores		
			<b>IIIC. Exceso o Insuficiencia en la Actualización de la Hacienda Pública/Patrimonio (IIIC=a+b)</b>		
			a. Resultado por Posición Monetaria		
			b. Resultado por Tenencia de Activos no Monetarios		
			<b>III. Total Hacienda Pública/Patrimonio (III = IIIA + IIIB + IIIC)</b>	<b>9,568.7</b>	<b>15,458.8</b>
			<b>IV. Total del Pasivo y Hacienda Pública/Patrimonio (IV = II + III)</b>	<b>10,032.2</b>	<b>15,811.1</b>

CUENTA PÚBLICA DEL GOBIERNO, ORGANISMOS AUXILIARES Y AUTÓNOMOS DEL ESTADO DE MÉXICO 2022

Procuraduría de Protección al Ambiente del Estado de México							
Informe Analítico de la Deuda Pública y Otros Pasivos - LDF							
Al 31 de Diciembre de 2021 y 2022							
Denominación de la Deuda Pública y Otros Pasivos (c)	Saldo al 31 de Diciembre de 2021 (d)	Disposiciones del Periodo (e)	Amortizaciones del Periodo (f)	Revaluaciones, Reclasificaciones y Otros Ajustes (g)	Saldo Final del Periodo (h) h=d+e-f+g	Pago de Intereses del Periodo (i)	Pago de Comisiones y demás Costos Asociados Durante el Periodo (j)
<b>1. Deuda Pública (1=A+B)</b>	0.0	0.0	0.0	0.0	0.0	0.0	
<b>A. Corto Plazo (A=a1+a2+a3)</b>	0.0	0.0	0.0	0.0	0.0	0.0	
a1) Instituciones de Crédito							
a2) Títulos y Valores							
a3) Arrendamientos Financieros							
<b>B. Largo Plazo (B=b1+b2+b3)</b>	0.0	0.0	0.0	0.0	0.0	0.0	
b1) Instituciones de Crédito							
b2) Títulos y Valores							
b3) Arrendamientos Financieros							
<b>2. Otros Pasivos</b>	354.3				463.5		
<b>3. Total de la Deuda Pública y Otros Pasivos (3=1+2)</b>	354.3	0.0	0.0	0.0	463.5		
<b>4. Deuda Contingente 1 (Informativo)</b>	0.0	0.0	0.0	0.0	0.0		
A. Deuda Contingente 1							
B. Deuda Contingente 2							
C. Deuda Contingente XX							
<b>5. Valor de Instrumentos Bono Cupón Cero 2 (Informativo)</b>	0.0	0.0	0.0	0.0	0.0		
A. Instrumento Bono Cupón Cero 1							
B. Instrumento Bono Cupón Cero 2							
C. Instrumento Bono Cupón Cero XX							

1 Se refiere a cualquier Financiamiento sin fuente o garantía de pago definida, que sea asumida de manera solidaria o subsidiaria por las Entidades Federativas con sus Municipios, organismos descentralizados y empresas de participación estatal mayoritaria y fideicomisos, locales o municipales, y por los Municipios con sus respectivos organismos descentralizados y empresas de participación municipal mayoritaria.

2 Se refiere al valor del Bono Cupón Cero que respalda el pago de los créditos asociados al mismo (Activo).

Obligaciones a Corto Plazo (k)	Monto Contratado (l)	Plazo Pactado (m)	Tasa de Interés (n)	Comisiones y Costos Relacionados (o)	Tasa Efectiva (p)
<b>6. Obligaciones a Corto Plazo (Informativo)</b>					
A. Crédito 1					
B. Crédito 2					
C. Crédito XX					



PROP AEM

Procuraduría de Protección al Ambiente del Estado de México Informe Analítico de Obligaciones Diferentes de Financiamientos Al 31 de Diciembre de 2022 (Miles de Pesos)										
Denominación de las Obligaciones Diferentes de Financiamiento (c)	Fecha del Contrato (d)	Fecha de Inicio de Operación del Proyecto (e)	Fecha de Vencimiento (f)	Monto de la Inversión Pactado (g)	Plazo Pactado (h)	Monto Promedio Mensual del Pago de la Contraprestación (i)	Monto Promedio Mensual del Pago de la Contraprestación Correspondiente al Pago de Inversión (j)	Monto Pagado de la Inversión al 31 de diciembre de 2022 (k)	Monto Pagado de la Inversión Actualizado al 31 de diciembre de 2022 (l)	Saldo Pendiente por Pagar de la Inversión al 31 de diciembre de 2022 (m = g - l)
<b>A. Asociaciones Público Privadas (APP's)</b> <b>(A=a+b+c+d)</b>				0.0		0.0	0.0			0.0
a) APP 1										0.0
b) APP 2										0.0
c) APP 3										0.0
d) APP XX										0.0
<b>B. Otros Instrumentos (B=a+b+c+d)</b>				0.0		0.0	0.0			0.0
a) Otro Instrumento 1										0.0
b) Otro Instrumento 2										0.0
c) Otro Instrumento 3										0.0
d) Otro Instrumento XX										0.0
<b>C. Total de Obligaciones Diferentes de Financiamiento (C=A+B)</b>				0.0		0.0	0.0			0.0

**Procuraduría de Protección al Ambiente del Estado de México**  
**Balance Presupuestario**  
**Del 1 de Enero al 31 de Diciembre de 2022**  
**(Miles de Pesos)**

Concepto	Estimado / Aprobado	Devengado	Recaudado / Pagado
<b>A. Ingresos Totales (A = A1+A2+A3)</b>	<b>51,676.2</b>	<b>53,132.8</b>	<b>53,132.8</b>
A1. Ingresos de Libre Disposición	51,676.2	52,783.0	52,783.0
A2. Transferencias Federales Etiquetadas			
A3. Financiamiento Neto		349.8	349.8
<b>B. Egresos Presupuestarios<sup>1</sup> (B = B1+B2)</b>	<b>51,676.2</b>	<b>45,870.6</b>	<b>45,553.1</b>
B1. Gasto No Etiquetado (sin incluir Amortización de la Deuda Pública)	51,676.2	45,870.6	45,553.1
B2. Gasto Etiquetado (sin incluir Amortización de la Deuda Pública)			
<b>C. Remanentes del Ejercicio Anterior (C = C1 + C2)</b>	<b>0.0</b>	<b>3,083.3</b>	<b>3,083.3</b>
C1. Remanentes de Ingresos de Libre Disposición Aplicados en el Periodo		3,083.3	3,083.3
C2. Remanentes de Transferencias Federales Etiquetadas Aplicados en el Periodo			
<b>I. Balance Presupuestario (I = A - B + C)</b>	<b>0.0</b>	<b>10,345.5</b>	<b>10,663.0</b>
<b>II. Balance Presupuestario sin Financiamiento Neto (II = I - A3)</b>	<b>0.0</b>	<b>9,995.7</b>	<b>10,313.2</b>
<b>III. Balance Presupuestario sin Financiamiento Neto y sin Remanentes del Ejercicio Anterior (III = II - C)</b>	<b>0.0</b>	<b>6,912.4</b>	<b>7,229.9</b>

Concepto	Aprobado	Devengado	Pagado
<b>E. Intereses, Comisiones y Gastos de la Deuda (E = E1+E2)</b>	<b>0.0</b>	<b>0.0</b>	<b>0.0</b>
E1. Intereses, Comisiones y Gastos de la Deuda con Gasto No Etiquetado			
E2. Intereses, Comisiones y Gastos de la Deuda con Gasto Etiquetado			
<b>IV. Balance Primario (IV = III + E)</b>	<b>0.0</b>	<b>6,912.4</b>	<b>7,229.9</b>

Concepto	Estimado/ Aprobado	Devengado	Recaudado / Pagado
<b>F. Financiamiento (F = F1 + F2)</b>	<b>0.0</b>	<b>0.0</b>	<b>0.0</b>
F1. Financiamiento con Fuente de Pago de Ingresos de Libre Disposición			
F2. Financiamiento con Fuente de Pago de Transferencias Federales Etiquetadas			
<b>G. Amortización de la Deuda (G = G1 + G2)</b>	<b>0.0</b>	<b>0.0</b>	<b>0.0</b>
G1. Amortización de la Deuda Pública con Gasto No Etiquetado			
G2. Amortización de la Deuda Pública con Gasto Etiquetado			
<b>A3. Financiamiento Neto (A3 = F - G)</b>	<b>0.0</b>	<b>0.0</b>	<b>0.0</b>

Concepto	Estimado/ Aprobado	Devengado	Recaudado / Pagado
A1. Ingresos de Libre Disposición	51,676.2	52,783.0	52,783.0
<b>A3.1 Financiamiento Neto con Fuente de Pago de Ingresos de Libre Disposición (A3.1 = F1 - G1)</b>	<b>0.0</b>	<b>349.8</b>	<b>349.8</b>
F1. Financiamiento con Fuente de Pago de Ingresos de Libre Disposición		349.8	349.8
G1. Amortización de la Deuda Pública con Gasto No Etiquetado			
<b>B1. Gasto No Etiquetado (sin incluir Amortización de la Deuda Pública)</b>	<b>51,676.2</b>	<b>45,870.6</b>	<b>45,553.1</b>
C1. Remanentes de Ingresos de Libre Disposición Aplicados en el Periodo		3,083.3	3,083.3
<b>V. Balance Presupuestario de Recursos Disponibles (V = A1 + A3.1 - B1 + C1)</b>	<b>0.0</b>	<b>10,345.5</b>	<b>10,663.0</b>
<b>VI. Balance Presupuestario de Recursos Disponibles sin Financiamiento Neto (VI = V - A3.1)</b>	<b>0.0</b>	<b>9,995.7</b>	<b>10,313.2</b>

Concepto	Estimado/ Aprobado	Devengado	Recaudado / Pagado
A2. Transferencias Federales Etiquetadas			
<b>A3.2 Financiamiento Neto con Fuente de Pago de Transferencias Federales Etiquetadas (A3.2 = F2 - G2)</b>	<b>0.0</b>	<b>0.0</b>	<b>0.0</b>
F2. Financiamiento con Fuente de Pago de Transferencias Federales Etiquetadas			
G2. Amortización de la Deuda Pública con Gasto Etiquetado			
<b>B2. Gasto Etiquetado (sin incluir Amortización de la Deuda Pública)</b>	<b>0.0</b>	<b>0.0</b>	<b>0.0</b>
C2. Remanentes de Transferencias Federales Etiquetadas Aplicados en el Periodo			
<b>VII. Balance Presupuestario de Recursos Etiquetados (VII = A2 + A3.2 - B2 + C2)</b>	<b>0.0</b>	<b>0.0</b>	<b>0.0</b>
<b>VIII. Balance Presupuestario de Recursos Etiquetados sin Financiamiento Neto (VIII = VII - A3.2)</b>	<b>0.0</b>	<b>0.0</b>	<b>0.0</b>

PROP AEM

Procuraduría de Protección al Ambiente del Estado de México						
Estado Analítico de Ingresos Detallado - LDF						
Del 1 de Enero al 31 de Diciembre de 2022						
(Miles de Pesos)						
Concepto	Ingreso					Diferencia
	Estimado	Ampliaciones/ (Reducciones)	Modificado	Devengado	Recaudado	
<b>Ingresos de Libre Disposición</b>						
A. Impuestos			0.0			0.0
B. Cuotas y Aportaciones de Seguridad Social			0.0			0.0
C. Contribuciones de Mejoras			0.0			0.0
D. Derechos			0.0			0.0
E. Productos			0.0	3.9	3.9	3.9
F. Aprovechamientos			0.0			0.0
G. Ingresos por Ventas de Bienes y Servicios	14,958.6	-11,875.3	3,083.3	3,088.9	3,088.9	-11,869.7
<b>H. Participaciones (H=h1+h2+h3+h4+h5+h6+h7+h8+h9+h10+h11)</b>	<b>0.0</b>	<b>0.0</b>	<b>0.0</b>	<b>0.0</b>	<b>0.0</b>	<b>0.0</b>
h1) Fondo General de Participaciones			0.0			0.0
h2) Fondo de Fomento Municipal			0.0			0.0
h3) Fondo de Fiscalización y Recaudación			0.0			0.0
h4) Fondo de Compensación			0.0			0.0
h5) Fondo de Extracción de Hidrocarburos			0.0			0.0
h6) Impuesto Especial Sobre Producción y Servicios			0.0			0.0
h7) 0.136% de la Recaudación Federal Participable			0.0			0.0
h8) 3.17% Sobre Extracción de Petróleo			0.0			0.0
h9) Gasolinas y Diésel			0.0			0.0
h10) Fondo del Impuesto Sobre la Renta			0.0			0.0
h11) Fondo de Estabilización de los Ingresos de las Entidades Federativas			0.0			0.0
I. Incentivos Derivados de la Colaboración Fiscal (I=i1+i2+i3+i4+i5)	0.0	0.0	0.0	0.0	0.0	0.0
i1) Tenencia o Uso de Vehículos			0.0			0.0
i2) Fondo de Compensación ISAN			0.0			0.0
i3) Impuesto Sobre Automóviles Nuevos			0.0			0.0
i4) Fondo de Compensación de Repecos-Intermedios			0.0			0.0
i5) Otros Incentivos Económicos			0.0			0.0
<b>J. Transferencias</b>	<b>36,717.6</b>	<b>11,468.6</b>	<b>48,186.2</b>	<b>52,773.5</b>	<b>52,773.5</b>	<b>16,065.9</b>
K. Convenios	0.0	0.0	0.0	0.0	0.0	0.0
k1) Otros Convenios y Subsidios			0.0			0.0
<b>L. Otros Ingresos de Libre Disposición (L=l1+l2)</b>	<b>0.0</b>	<b>0.0</b>	<b>0.0</b>	<b>0.0</b>	<b>0.0</b>	<b>0.0</b>
l1) Participaciones en Ingresos Locales			0.0			0.0
l2) Otros Ingresos de Libre Disposición			0.0			0.0
<b>I. Total de Ingresos de Libre Disposición (I=A+B+C+D+E+F+G+H+I+J+K+L)</b>	<b>51,676.2</b>	<b>-406.7</b>	<b>51,269.5</b>	<b>55,866.3</b>	<b>55,866.3</b>	<b>4,190.1</b>
<b>Ingresos Excedentes de Ingresos de Libre Disposición</b>			0.0			0.0
<b>Transferencias Federales Etiquetadas</b>			0.0			0.0
<b>A. Aportaciones (A=a1+a2+a3+a4+a5+a6+a7+a8)</b>	<b>0.0</b>	<b>0.0</b>	<b>0.0</b>	<b>0.0</b>	<b>0.0</b>	<b>0.0</b>
a1) Fondo de Aportaciones para la Nómina Educativa y Gasto Operativo			0.0			0.0
a2) Fondo de Aportaciones para los Servicios de Salud			0.0			0.0
a3) Fondo de Aportaciones para la Infraestructura Social			0.0			0.0
a4) Fondo de Aportaciones para el Fortalecimiento de los Municipios y de las Demarcaciones Territoriales del Distrito Federal			0.0			0.0
a5) Fondo de Aportaciones Múltiples			0.0			0.0
a6) Fondo de Aportaciones para la Educación Tecnológica y de Adultos			0.0			0.0
a7) Fondo de Aportaciones para la Seguridad Pública de los Estados y del Distrito Federal			0.0			0.0
a8) Fondo de Aportaciones para el Fortalecimiento de las Entidades Federativas			0.0			0.0
<b>B. Convenios (B=b1+b2+b3+b4)</b>	<b>0.0</b>	<b>0.0</b>	<b>0.0</b>	<b>0.0</b>	<b>0.0</b>	<b>0.0</b>
b1) Convenios de Protección Social en Salud			0.0			0.0
b2) Convenios de Descentralización			0.0			0.0
b3) Convenios de Reasignación			0.0			0.0
b4) Otros Convenios y Subsidios			0.0			0.0
<b>C. Fondos Distintos de Aportaciones (C=c1+c2)</b>	<b>0.0</b>	<b>0.0</b>	<b>0.0</b>	<b>0.0</b>	<b>0.0</b>	<b>0.0</b>
c1) Fondo para Entidades Federativas y Municipios Productores de Hidrocarburos			0.0			0.0
c2) Fondo Minero			0.0			0.0
D. Transferencias, Subsidios y Subvenciones, y Pensiones y Jubilaciones			0.0			0.0
E. Otras Transferencias Federales Etiquetadas			0.0			0.0
<b>II. Total de Transferencias Federales Etiquetadas (II = A + B + C + D + E)</b>	<b>0.0</b>	<b>0.0</b>	<b>0.0</b>	<b>0.0</b>	<b>0.0</b>	<b>0.0</b>
<b>III. Ingresos Derivados de Financiamientos (III = A)</b>	<b>0.0</b>	<b>253.4</b>	<b>253.4</b>	<b>349.8</b>	<b>349.8</b>	<b>349.8</b>
A. Ingresos Derivados de Financiamientos		253.4	253.4	349.8	349.8	349.8
<b>IV. Total de Ingresos (IV = I + II + III)</b>	<b>51,676.2</b>	<b>-153.3</b>	<b>51,522.9</b>	<b>56,216.1</b>	<b>56,216.1</b>	<b>4,539.9</b>
<b>Datos Informativos</b>						
1. Ingresos Derivados de Financiamientos con Fuente de Pago de Ingresos de Libre Disposición			0.0			0.0
2. Ingresos Derivados de Financiamientos con Fuente de Pago de Transferencias Federales Etiquetadas			0.0			0.0
<b>3. Ingresos Derivados de Financiamientos (3 = 1 + 2)</b>	<b>0.0</b>	<b>0.0</b>	<b>0.0</b>	<b>0.0</b>	<b>0.0</b>	<b>0.0</b>

CUENTA PÚBLICA DEL GOBIERNO, ORGANISMOS AUXILIARES Y AUTÓNOMOS DEL ESTADO DE MÉXICO 2022

Procuraduría de Protección al Ambiente del Estado de México Estado Analítico del Ejercicio del Presupuesto de Egresos Detallado Clasificación por Objeto del Gasto (Capítulo y Concepto) Del 1 de Enero al 31 de Diciembre de 2022 (Miles de Pesos)						
Concepto	Egresos					Subejercicio
	Aprobado	Ampliaciones/ (Reducciones)	Modificado	Devengado	Pagado	
<b>I. Gasto No Etiquetado (I=A+B+C+D+E+F+G+H+I)</b>	<b>51,676.2</b>	<b>-153.3</b>	<b>51,522.9</b>	<b>45,870.6</b>	<b>45,553.1</b>	<b>6,652.3</b>
<b>A. Servicios Personales (A=a1+a2+a3+a4+a5+a6+a7)</b>	<b>34,974.0</b>	<b>0.0</b>	<b>34,974.0</b>	<b>31,991.0</b>	<b>31,874.0</b>	<b>2,983.0</b>
a1) Remuneraciones al Personal de Carácter Permanente	15,448.5	-1,228.3	14,220.2	13,010.2	13,010.2	1,210.0
a2) Remuneraciones al Personal de Carácter Transitorio	0.0	0.0	0.0	0.0	0.0	0.0
a3) Remuneraciones Adicionales y Especiales	11,172.7	624.8	11,797.5	11,264.5	11,264.5	533.0
a4) Seguridad Social	4,390.6	381.9	4,772.5	4,406.2	4,406.2	366.3
a5) Otras Prestaciones Sociales y Económicas	2,463.8	245.9	2,709.7	2,460.6	2,367.2	249.1
a6) Previsiones	0.0	0.0	0.0	0.0	0.0	0.0
a7) Pago de Estímulos a Servidores Públicos	1,498.4	-24.3	1,474.1	849.5	825.9	624.6
<b>B. Materiales y Suministros (B=b1+b2+b3+b4+b5+b6+b7+b8+b9)</b>	<b>2,898.5</b>	<b>-116.6</b>	<b>2,781.9</b>	<b>2,133.6</b>	<b>2,133.6</b>	<b>648.3</b>
b1) Materiales de Administración, Emisión de Documentos y Artículos Oficiales	397.3	-19.7	377.6	376.9	376.9	0.7
b2) Alimentos y Utensilios	70.2	62.1	132.3	132.3	132.3	0.0
b3) Materias Primas y Materiales de Producción y Comercialización	29.6	15.3	44.9	44.9	44.9	0.0
b4) Materiales y Artículos de Construcción y de Reparación	263.1	103.0	366.1	366.1	366.1	0.0
b5) Productos Químicos, Farmacéuticos y de Laboratorio	269.5	-159.5	110.0	78.6	78.6	31.4
b6) Combustibles, Lubricantes y Aditivos	1,516.6	-164.3	1,352.3	736.8	736.8	615.5
b7) Vestuario, Blancos, Prendas de Protección y Artículos Deportivos	323.9	26.6	350.5	349.8	349.8	0.7
b8) Materiales y Suministros Para Seguridad	0.0	0.0	0.0	0.0	0.0	0.0
b9) Herramientas, Refacciones y Accesorios Menores	28.3	19.9	48.2	48.2	48.2	0.0
<b>C. Servicios Generales (C=c1+c2+c3+c4+c5+c6+c7+c8+c9)</b>	<b>13,803.7</b>	<b>-290.1</b>	<b>13,513.6</b>	<b>11,506.3</b>	<b>11,304.8</b>	<b>2,008.3</b>
c1) Servicios Básicos	1,011.0	-26.2	984.8	756.8	675.3	228.0
c2) Servicios de Arrendamiento	3,502.2	-375.6	3,126.6	2,465.3	2,465.3	661.3
c3) Servicios Profesionales, Científicos, Técnicos y Otros Servicios	2,286.6	-1.5	2,285.1	1,956.4	1,852.0	328.7
c4) Servicios Financieros, Bancarios y Comerciales	268.2	22.6	290.8	111.0	111.0	179.8
c5) Servicios de Instalación, Reparación, Mantenimiento y Conservación	5,358.2	-3,816.4	1,541.8	1,081.8	1,068.1	460.0
c6) Servicios de Comunicación Social y Publicidad	37.9	3,849.3	3,887.2	3,887.2	3,887.2	0.0
c7) Servicios de Traslado y Viáticos	263.8	-32.3	231.5	158.5	158.5	73.0
c8) Servicios Oficiales	86.5	51.8	138.3	137.9	137.9	0.4
c9) Otros Servicios Generales	989.3	38.2	1,027.5	950.4	949.5	77.1
<b>D. Transferencias, Asignaciones, Subsidios y Otras Ayudas (D=d1+d2+d3+d4+d5+d6+d7+d8+d9)</b>	<b>0.0</b>	<b>0.0</b>	<b>0.0</b>	<b>0.0</b>	<b>0.0</b>	<b>0.0</b>
d1) Transferencias Internas y Asignaciones al Sector Público	0.0	0.0	0.0	0.0	0.0	0.0
d2) Transferencias al Resto del Sector Público	0.0	0.0	0.0	0.0	0.0	0.0
d3) Subsidios y Subvenciones	0.0	0.0	0.0	0.0	0.0	0.0
d4) Ayudas Sociales	0.0	0.0	0.0	0.0	0.0	0.0
d5) Pensiones y Jubilaciones	0.0	0.0	0.0	0.0	0.0	0.0
d6) Transferencias a Fideicomisos, Mandatos y Otros Análogos	0.0	0.0	0.0	0.0	0.0	0.0
d7) Transferencias a la Seguridad Social	0.0	0.0	0.0	0.0	0.0	0.0
d8) Donativos	0.0	0.0	0.0	0.0	0.0	0.0
d9) Transferencias al Exterior	0.0	0.0	0.0	0.0	0.0	0.0
<b>E. Bienes Muebles, Inmuebles e Intangibles (E=e1+e2+e3+e4+e5+e6+e7+e8+e9)</b>	<b>0.0</b>	<b>0.0</b>	<b>0.0</b>	<b>0.0</b>	<b>0.0</b>	<b>0.0</b>
e1) Mobiliario y Equipo de Administración	0.0	0.0	0.0	0.0	0.0	0.0
e2) Mobiliario y Equipo Educativo y Recreativo	0.0	0.0	0.0	0.0	0.0	0.0
e3) Equipo e Instrumental Médico y de Laboratorio	0.0	0.0	0.0	0.0	0.0	0.0
e4) Vehículos y Equipo de Transporte	0.0	0.0	0.0	0.0	0.0	0.0
e5) Equipo de Defensa y Seguridad	0.0	0.0	0.0	0.0	0.0	0.0
e6) Maquinaria, Otros Equipos y Herramientas	0.0	0.0	0.0	0.0	0.0	0.0
e7) Activos Biológicos	0.0	0.0	0.0	0.0	0.0	0.0
e8) Bienes Inmuebles	0.0	0.0	0.0	0.0	0.0	0.0
e9) Activos Intangibles	0.0	0.0	0.0	0.0	0.0	0.0
<b>F. Inversión Pública (F=f1+f2+f3)</b>	<b>0.0</b>	<b>0.0</b>	<b>0.0</b>	<b>0.0</b>	<b>0.0</b>	<b>0.0</b>
f1) Obra Pública en Bienes de Dominio Público	0.0	0.0	0.0	0.0	0.0	0.0
f2) Obra Pública en Bienes Propios	0.0	0.0	0.0	0.0	0.0	0.0
f3) Proyectos Productivos y Acciones de Fomento	0.0	0.0	0.0	0.0	0.0	0.0
<b>G. Inversiones Financieras y Otras Provisiones (G=g1+g2+g3+g4+g5+g6+g7)</b>	<b>0.0</b>	<b>0.0</b>	<b>0.0</b>	<b>0.0</b>	<b>0.0</b>	<b>0.0</b>
g1) Inversiones Para el Fomento de Actividades Productivas	0.0	0.0	0.0	0.0	0.0	0.0
g2) Acciones y Participaciones de Capital	0.0	0.0	0.0	0.0	0.0	0.0
g3) Compra de Títulos y Valores	0.0	0.0	0.0	0.0	0.0	0.0
g4) Concesión de Préstamos	0.0	0.0	0.0	0.0	0.0	0.0
g5) Inversiones en Fideicomisos, Mandatos y Otros Análogos	0.0	0.0	0.0	0.0	0.0	0.0
Fideicomiso de Desastres Naturales (Informativo)	0.0	0.0	0.0	0.0	0.0	0.0
g6) Otras Inversiones Financieras	0.0	0.0	0.0	0.0	0.0	0.0
g7) Provisiones para Contingencias y Otras Erogaciones Especiales	0.0	0.0	0.0	0.0	0.0	0.0
<b>H. Participaciones y Aportaciones (H=h1+h2+h3)</b>	<b>0.0</b>	<b>0.0</b>	<b>0.0</b>	<b>0.0</b>	<b>0.0</b>	<b>0.0</b>
h1) Participaciones	0.0	0.0	0.0	0.0	0.0	0.0
h2) Aportaciones	0.0	0.0	0.0	0.0	0.0	0.0
h3) Convenios	0.0	0.0	0.0	0.0	0.0	0.0
<b>I. Deuda Pública (I=i1+i2+i3+i4+i5+i6+i7)</b>	<b>0.0</b>	<b>253.4</b>	<b>253.4</b>	<b>240.7</b>	<b>240.7</b>	<b>12.7</b>
i1) Amortización de la Deuda Pública	0.0	0.0	0.0	0.0	0.0	0.0
i2) Intereses de la Deuda Pública	0.0	0.0	0.0	0.0	0.0	0.0
i3) Comisiones de la Deuda Pública	0.0	0.0	0.0	0.0	0.0	0.0
i4) Gastos de la Deuda Pública	0.0	0.0	0.0	0.0	0.0	0.0
i5) Costo por Coberturas	0.0	0.0	0.0	0.0	0.0	0.0
i6) Apoyos Financieros	0.0	0.0	0.0	0.0	0.0	0.0
<b>I7) Adeudos de Ejercicios Fiscales Anteriores (ADEFAS)</b>		<b>253.4</b>	<b>253.4</b>	<b>240.7</b>	<b>240.7</b>	<b>12.7</b>

PROPAEM

Concepto	Egresos					Subejercicio
	Aprobado	Ampliaciones/ (Reducciones)	Modificado	Devengado	Pagado	
<b>II. Gasto Etiquetado (II=A+B+C+D+E+F+G+H+I)</b>	<b>0.0</b>	<b>0.0</b>	<b>0.0</b>	<b>0.0</b>	<b>0.0</b>	<b>0.0</b>
<b>A. Servicios Personales (A=a1+a2+a3+a4+a5+a6+a7)</b>	<b>0.0</b>	<b>0.0</b>	<b>0.0</b>	<b>0.0</b>	<b>0.0</b>	<b>0.0</b>
a1) Remuneraciones al Personal de Carácter Permanente	0.0	0.0	0.0	0.0	0.0	0.0
a2) Remuneraciones al Personal de Carácter Transitorio	0.0	0.0	0.0	0.0	0.0	0.0
a3) Remuneraciones Adicionales y Especiales	0.0	0.0	0.0	0.0	0.0	0.0
a4) Seguridad Social	0.0	0.0	0.0	0.0	0.0	0.0
a5) Otras Prestaciones Sociales y Económicas	0.0	0.0	0.0	0.0	0.0	0.0
a6) Previsiones	0.0	0.0	0.0	0.0	0.0	0.0
a7) Pago de Estímulos a Servidores Públicos	0.0	0.0	0.0	0.0	0.0	0.0
<b>B. Materiales y Suministros (B=b1+b2+b3+b4+b5+b6+b7+b8+b9)</b>	<b>0.0</b>	<b>0.0</b>	<b>0.0</b>	<b>0.0</b>	<b>0.0</b>	<b>0.0</b>
b1) Materiales de Administración, Emisión de Documentos y Artículos Oficiales	0.0	0.0	0.0	0.0	0.0	0.0
b2) Alimentos y Utensilios	0.0	0.0	0.0	0.0	0.0	0.0
b3) Materias Primas y Materiales de Producción y Comercialización	0.0	0.0	0.0	0.0	0.0	0.0
b4) Materiales y Artículos de Construcción y de Reparación	0.0	0.0	0.0	0.0	0.0	0.0
b5) Productos Químicos, Farmacéuticos y de Laboratorio	0.0	0.0	0.0	0.0	0.0	0.0
b6) Combustibles, Lubrificantes y Aditivos	0.0	0.0	0.0	0.0	0.0	0.0
b7) Vestuario, Blancos, Prendas de Protección y Artículos Deportivos	0.0	0.0	0.0	0.0	0.0	0.0
b8) Materiales y Suministros Para Seguridad	0.0	0.0	0.0	0.0	0.0	0.0
b9) Herramientas, Refacciones y Accesorios Menores	0.0	0.0	0.0	0.0	0.0	0.0
<b>C. Servicios Generales (C=c1+c2+c3+c4+c5+c6+c7+c8+c9)</b>	<b>0.0</b>	<b>0.0</b>	<b>0.0</b>	<b>0.0</b>	<b>0.0</b>	<b>0.0</b>
c1) Servicios Básicos	0.0	0.0	0.0	0.0	0.0	0.0
c2) Servicios de Arrendamiento	0.0	0.0	0.0	0.0	0.0	0.0
c3) Servicios Profesionales, Científicos, Técnicos y Otros Servicios	0.0	0.0	0.0	0.0	0.0	0.0
c4) Servicios Financieros, Bancarios y Comerciales	0.0	0.0	0.0	0.0	0.0	0.0
c5) Servicios de Instalación, Reparación, Mantenimiento y Conservación	0.0	0.0	0.0	0.0	0.0	0.0
c6) Servicios de Comunicación Social y Publicidad	0.0	0.0	0.0	0.0	0.0	0.0
c7) Servicios de Traslado y Viáticos	0.0	0.0	0.0	0.0	0.0	0.0
c8) Servicios Oficiales	0.0	0.0	0.0	0.0	0.0	0.0
c9) Otros Servicios Generales	0.0	0.0	0.0	0.0	0.0	0.0
<b>D. Transferencias, Asignaciones, Subsidios y Otras Ayudas (D=d1+d2+d3+d4+d5+d6+d7+d8+d9)</b>	<b>0.0</b>	<b>0.0</b>	<b>0.0</b>	<b>0.0</b>	<b>0.0</b>	<b>0.0</b>
d1) Transferencias Internas y Asignaciones al Sector Público	0.0	0.0	0.0	0.0	0.0	0.0
d2) Transferencias al Resto del Sector Público	0.0	0.0	0.0	0.0	0.0	0.0
d3) Subsidios y Subvenciones	0.0	0.0	0.0	0.0	0.0	0.0
d4) Ayudas Sociales	0.0	0.0	0.0	0.0	0.0	0.0
d5) Pensiones y Jubilaciones	0.0	0.0	0.0	0.0	0.0	0.0
d6) Transferencias a Fideicomisos, Mandatos y Otros Análogos	0.0	0.0	0.0	0.0	0.0	0.0
d7) Transferencias a la Seguridad Social	0.0	0.0	0.0	0.0	0.0	0.0
d8) Donativos	0.0	0.0	0.0	0.0	0.0	0.0
d9) Transferencias al Exterior	0.0	0.0	0.0	0.0	0.0	0.0
<b>E. Bienes Muebles, Inmuebles e Intangibles (E=e1+e2+e3+e4+e5+e6+e7+e8+e9)</b>	<b>0.0</b>	<b>0.0</b>	<b>0.0</b>	<b>0.0</b>	<b>0.0</b>	<b>0.0</b>
e1) Mobiliario y Equipo de Administración	0.0	0.0	0.0	0.0	0.0	0.0
e2) Mobiliario y Equipo Educativo y Recreativo	0.0	0.0	0.0	0.0	0.0	0.0
e3) Equipo e Instrumental Médico y de Laboratorio	0.0	0.0	0.0	0.0	0.0	0.0
e4) Vehículos y Equipo de Transporte	0.0	0.0	0.0	0.0	0.0	0.0
e5) Equipo de Defensa y Seguridad	0.0	0.0	0.0	0.0	0.0	0.0
e6) Maquinaria, Otros Equipos y Herramientas	0.0	0.0	0.0	0.0	0.0	0.0
e7) Activos Biológicos	0.0	0.0	0.0	0.0	0.0	0.0
e8) Bienes Inmuebles	0.0	0.0	0.0	0.0	0.0	0.0
e9) Activos Intangibles	0.0	0.0	0.0	0.0	0.0	0.0
<b>F. Inversión Pública (F=f1+f2+f3)</b>	<b>0.0</b>	<b>0.0</b>	<b>0.0</b>	<b>0.0</b>	<b>0.0</b>	<b>0.0</b>
f1) Obra Pública en Bienes de Dominio Público	0.0	0.0	0.0	0.0	0.0	0.0
f2) Obra Pública en Bienes Propios	0.0	0.0	0.0	0.0	0.0	0.0
f3) Proyectos Productivos y Acciones de Fomento	0.0	0.0	0.0	0.0	0.0	0.0
<b>G. Inversiones Financieras y Otras Provisiones (G=g1+g2+g3+g4+g5+g6+g7)</b>	<b>0.0</b>	<b>0.0</b>	<b>0.0</b>	<b>0.0</b>	<b>0.0</b>	<b>0.0</b>
g1) Inversiones Para el Fomento de Actividades Productivas	0.0	0.0	0.0	0.0	0.0	0.0
g2) Acciones y Participaciones de Capital	0.0	0.0	0.0	0.0	0.0	0.0
g3) Compra de Títulos y Valores	0.0	0.0	0.0	0.0	0.0	0.0
g4) Concesión de Préstamos	0.0	0.0	0.0	0.0	0.0	0.0
g5) Inversiones en Fideicomisos, Mandatos y Otros Análogos	0.0	0.0	0.0	0.0	0.0	0.0
Fideicomiso de Desastres Naturales (Informativo)	0.0	0.0	0.0	0.0	0.0	0.0
g6) Otras Inversiones Financieras	0.0	0.0	0.0	0.0	0.0	0.0
g7) Provisiones para Contingencias y Otras Erogaciones Especiales	0.0	0.0	0.0	0.0	0.0	0.0
<b>H. Participaciones y Aportaciones (H=h1+h2+h3)</b>	<b>0.0</b>	<b>0.0</b>	<b>0.0</b>	<b>0.0</b>	<b>0.0</b>	<b>0.0</b>
h1) Participaciones	0.0	0.0	0.0	0.0	0.0	0.0
h2) Aportaciones	0.0	0.0	0.0	0.0	0.0	0.0
h3) Convenios	0.0	0.0	0.0	0.0	0.0	0.0
<b>I. Deuda Pública (I=i1+i2+i3+i4+i5+i6+i7)</b>	<b>0.0</b>	<b>0.0</b>	<b>0.0</b>	<b>0.0</b>	<b>0.0</b>	<b>0.0</b>
i1) Amortización de la Deuda Pública	0.0	0.0	0.0	0.0	0.0	0.0
i2) Intereses de la Deuda Pública	0.0	0.0	0.0	0.0	0.0	0.0
i3) Comisiones de la Deuda Pública	0.0	0.0	0.0	0.0	0.0	0.0
i4) Gastos de la Deuda Pública	0.0	0.0	0.0	0.0	0.0	0.0
i5) Costo por Coberturas	0.0	0.0	0.0	0.0	0.0	0.0
i6) Apoyos Financieros	0.0	0.0	0.0	0.0	0.0	0.0
i7) Adeudos de Ejercicios Fiscales Anteriores (ADEFAS)	0.0	0.0	0.0	0.0	0.0	0.0
<b>III. Total de Egresos (III = I + II)</b>	<b>51,676.2</b>	<b>-163.3</b>	<b>51,622.9</b>	<b>45,870.6</b>	<b>45,663.1</b>	<b>5,662.3</b>

Procuraduría de Protección al Ambiente del Estado de México Estado Analítico del Ejercicio del Presupuesto de Egresos Detallado Clasificación Administrativa Del 1 de Enero al 31 de Diciembre de 2022 (Miles de Pesos)						
Concepto (c)	Egresos					Subejercicio
	Aprobado	Ampliaciones/ (Reducciones)	Modificado	Devengado	Pagado	
<b>I. Gasto No Etiquetado (I=A+B+C+D+E+F+G+H)</b>	51,676.2	-153.3	51,522.9	45,870.6	45,553.1	5,652.3
221C020000 Procuraduría de Protección al Ambiente del Estado de México	51,676.2	-153.3	51,522.9	45,870.6	45,553.1	5,652.3
<b>II. Gasto Etiquetado (II=A+B+C+D+E+F+G+H)</b>	0.0	0.0	0.0	0.0	0.0	0.0
Nombre del Ente Público (CLAVE)			0.0			0.0
<b>III. Total de Egresos (III = I + II)</b>	51,676.2	-153.3	51,522.9	45,870.6	45,553.1	5,652.3

PROPAEM

Procuraduría de Protección al Ambiente del Estado de México  
 Estado Analítico del Ejercicio del Presupuesto de Egresos Detallado  
 Clasificación Funcional (Finalidad y Función)  
 Del 1 de Enero al 31 de Diciembre de 2022  
 (Miles de Pesos)

Concepto (c)	Egresos					Subejercicio (e)
	Aprobado (d)	Ampliaciones/ (Reducciones)	Modificado	Devengado	Pagado	
<b>I. Gasto No Etiquetado (I=A+B+C+D)</b>	<b>51,676.2</b>	<b>-153.3</b>	<b>51,522.9</b>	<b>45,870.6</b>	<b>45,553.1</b>	<b>5,652.3</b>
<b>A. Gobierno (A=a1+a2+a3+a4+a5+a6+a7+a8)</b>	<b>0.0</b>	<b>0.0</b>	<b>0.0</b>	<b>0.0</b>	<b>0.0</b>	<b>0.0</b>
a1) Legislación			0.0			0.0
a2) Justicia			0.0			0.0
a3) Coordinación de la Política de Gobierno			0.0			0.0
a4) Relaciones Exteriores			0.0			0.0
a5) Asuntos Financieros y Hacendarios			0.0			0.0
a6) Seguridad Nacional			0.0			0.0
a7) Asuntos de Orden Público y de Seguridad Interior			0.0			0.0
a8) Otros Servicios Generales			0.0			0.0
<b>B. Desarrollo Social (B=b1+b2+b3+b4+b5+b6+b7)</b>	<b>51,676.2</b>	<b>-406.7</b>	<b>51,269.5</b>	<b>45,629.9</b>	<b>45,312.4</b>	<b>5,639.6</b>
b1) Protección Ambiental	51,676.2	-406.7	51,269.5	45,629.9	45,312.4	5,639.6
b2) Vivienda y Servicios a la Comunidad			0.0			0.0
b3) Salud			0.0			0.0
b4) Recreación, Cultura y Otras Manifestaciones Sociales			0.0			0.0
b5) Educación			0.0			0.0
b6) Protección Social			0.0			0.0
b7) Otros Asuntos Sociales			0.0			0.0
<b>C. Desarrollo Económico (C=c1+c2+c3+c4+c5+c6+c7+c8+c9)</b>	<b>0.0</b>	<b>0.0</b>	<b>0.0</b>	<b>0.0</b>	<b>0.0</b>	<b>0.0</b>
c1) Asuntos Económicos, Comerciales y Laborales en General			0.0			0.0
c2) Agropecuaria, Silvicultura, Pesca y Caza			0.0			0.0
c3) Combustibles y Energía			0.0			0.0
c4) Minería, Manufacturas y Construcción			0.0			0.0
c5) Transporte			0.0			0.0
c6) Comunicaciones			0.0			0.0
c7) Turismo			0.0			0.0
c8) Ciencia, Tecnología e Innovación			0.0			0.0
c9) Otras Industrias y Otros Asuntos Económicos			0.0			0.0
<b>D. Otras No Clasificadas en Funciones Anteriores (D=d1+d2+d3+d4)</b>	<b>0.0</b>	<b>253.4</b>	<b>253.4</b>	<b>240.7</b>	<b>240.7</b>	<b>12.7</b>
d1) Transacciones de la Deuda Pública / Costo Financiero de la Deuda			0.0			0.0
d2) Transferencias, Participaciones y Aportaciones Entre Diferentes Niveles y Órdenes de Gobierno			0.0			0.0
d3) Saneamiento del Sistema Financiero			0.0			0.0
d4) Adeudos de Ejercicios Fiscales Anteriores		253.4	253.4	240.7	240.7	12.7
<b>II. Gasto Etiquetado (II=A+B+C+D)</b>	<b>0.0</b>	<b>0.0</b>	<b>0.0</b>	<b>0.0</b>	<b>0.0</b>	<b>0.0</b>
<b>A. Gobierno (A=a1+a2+a3+a4+a5+a6+a7+a8)</b>	<b>0.0</b>	<b>0.0</b>	<b>0.0</b>	<b>0.0</b>	<b>0.0</b>	<b>0.0</b>
a1) Legislación			0.0			0.0
a2) Justicia			0.0			0.0
a3) Coordinación de la Política de Gobierno			0.0			0.0
a4) Relaciones Exteriores			0.0			0.0
a5) Asuntos Financieros y Hacendarios			0.0			0.0
a6) Seguridad Nacional			0.0			0.0
a7) Asuntos de Orden Público y de Seguridad Interior			0.0			0.0
a8) Otros Servicios Generales			0.0			0.0
<b>B. Desarrollo Social (B=b1+b2+b3+b4+b5+b6+b7)</b>	<b>0.0</b>	<b>0.0</b>	<b>0.0</b>	<b>0.0</b>	<b>0.0</b>	<b>0.0</b>
b1) Protección Ambiental			0.0			0.0
b2) Vivienda y Servicios a la Comunidad			0.0			0.0
b3) Salud			0.0			0.0
b4) Recreación, Cultura y Otras Manifestaciones Sociales			0.0			0.0
b5) Educación			0.0			0.0
b6) Protección Social			0.0			0.0
b7) Otros Asuntos Sociales			0.0			0.0
<b>C. Desarrollo Económico (C=c1+c2+c3+c4+c5+c6+c7+c8+c9)</b>	<b>0.0</b>	<b>0.0</b>	<b>0.0</b>	<b>0.0</b>	<b>0.0</b>	<b>0.0</b>
c1) Asuntos Económicos, Comerciales y Laborales en General			0.0			0.0
c2) Agropecuaria, Silvicultura, Pesca y Caza			0.0			0.0
c3) Combustibles y Energía			0.0			0.0
c4) Minería, Manufacturas y Construcción			0.0			0.0
c5) Transporte			0.0			0.0
c6) Comunicaciones			0.0			0.0
c7) Turismo			0.0			0.0
c8) Ciencia, Tecnología e Innovación			0.0			0.0
c9) Otras Industrias y Otros Asuntos Económicos			0.0			0.0
<b>D. Otras No Clasificadas en Funciones Anteriores (D=d1+d2+d3+d4)</b>	<b>0.0</b>	<b>0.0</b>	<b>0.0</b>	<b>0.0</b>	<b>0.0</b>	<b>0.0</b>
d1) Transacciones de la Deuda Pública / Costo Financiero de la Deuda			0.0			0.0
d2) Transferencias, Participaciones y Aportaciones Entre Diferentes Niveles y Órdenes de Gobierno			0.0			0.0
d3) Saneamiento del Sistema Financiero			0.0			0.0
d4) Adeudos de Ejercicios Fiscales Anteriores			0.0			0.0
<b>III. Total de Egresos (III = I + II)</b>	<b>51,676.2</b>	<b>-153.3</b>	<b>51,522.9</b>	<b>45,870.6</b>	<b>45,553.1</b>	<b>5,652.3</b>

Procuraduría de Protección al Ambiente del Estado de México  
 Estado Analítico del Ejercicio del Presupuesto de Egresos Detallado  
 Clasificación de Servicios Personales por Categoría  
 Del 1 de Enero al 31 de Diciembre de 2022  
 (Miles de Pesos)

Concepto (c)	Egresos					Subejercicio
	Aprobado	Ampliaciones/ (Reducciones)	Modificado	Devengado	Pagado	
<b>I. Gasto No Etiquetado (I=A+B+C+D+E+F)</b>	<b>34,974.0</b>	<b>0.0</b>	<b>34,974.0</b>	<b>31,991.0</b>	<b>31,874.0</b>	<b>2,983.0</b>
A. Personal Administrativo y de Servicio Público	34,974.0	0.0	34,974.0	31,991.0	31,874.0	2,983.0
B. Magisterio			0.0			0.0
<b>C. Servicios de Salud (C=c1+c2)</b>	<b>0.0</b>	<b>0.0</b>	<b>0.0</b>	<b>0.0</b>	<b>0.0</b>	<b>0.0</b>
c1) Personal Administrativo			0.0			0.0
c2) Personal Médico, Paramédico y afín			0.0			0.0
D. Seguridad Pública			0.0			0.0
<b>E. Gastos asociados a la Implementación de nuevas leyes federales o reformas a las mismas (E = e1 + e2)</b>	<b>0.0</b>	<b>0.0</b>	<b>0.0</b>	<b>0.0</b>	<b>0.0</b>	<b>0.0</b>
e1) Nombre del Programa o Ley 1			0.0			0.0
e2) Nombre del Programa o Ley 2			0.0			0.0
F. Sentencias laborales definitivas			0.0			0.0
<b>II. Gasto Etiquetado (II=A+B+C+D+E+F)</b>	<b>0.0</b>	<b>0.0</b>	<b>0.0</b>	<b>0.0</b>	<b>0.0</b>	<b>0.0</b>
A. Personal Administrativo y de Servicio Público			0.0			0.0
B. Magisterio			0.0			0.0
<b>C. Servicios de Salud (C=c1+c2)</b>	<b>0.0</b>	<b>0.0</b>	<b>0.0</b>	<b>0.0</b>	<b>0.0</b>	<b>0.0</b>
c1) Personal Administrativo			0.0			0.0
c2) Personal Médico, Paramédico y afín			0.0			0.0
D. Seguridad Pública			0.0			0.0
<b>E. Gastos asociados a la Implementación de nuevas leyes federales o reformas a las mismas (E = e1 + e2)</b>	<b>0.0</b>	<b>0.0</b>	<b>0.0</b>	<b>0.0</b>	<b>0.0</b>	<b>0.0</b>
e1) Nombre del Programa o Ley 1			0.0			0.0
e2) Nombre del Programa o Ley 2			0.0			0.0
F. Sentencias laborales definitivas			0.0			0.0
<b>III. Total del Gasto en Servicios Personales (III = I + II)</b>	<b>34,974.0</b>	<b>0.0</b>	<b>34,974.0</b>	<b>31,991.0</b>	<b>31,874.0</b>	<b>2,983.0</b>