

**PROCURADURÍA DE
PROTECCIÓN AL AMBIENTE
DEL ESTADO DE MÉXICO
PROPAEM**

CONTENIDO	PÁGINA
I. INFORMACIÓN CONTABLE	
ESTADO DE SITUACIÓN FINANCIERA	5
ESTADO DE ACTIVIDADES	6
ESTADO DE VARIACIÓN EN LA HACIENDA PÚBLICA	7
ESTADO DE CAMBIOS EN LA SITUACIÓN FINANCIERA	8
ESTADO DE FLUJOS DE EFECTIVO	9
ESTADO ANALÍTICO DEL ACTIVO	10
ESTADO ANALÍTICO DE LA DEUDA Y OTROS PASIVOS	11
NOTAS A LOS ESTADOS FINANCIEROS	12
II. INFORMACIÓN PRESUPUESTARIA	25
III. INFORMACIÓN PROGRAMÁTICA	39
IV. ANEXOS ESTABLECIDOS EN DIFERENTES ORDENAMIENTOS	47
V. FORMATOS PARA EL CUMPLIMIENTO DE LA LEY DE DISCIPLINA FINANCIERA DE LAS ENTIDADES FEDERATIVAS Y LOS MUNICIPIOS	53

PROP AEM

PROCURADURÍA DE PROTECCIÓN AL AMBIENTE DEL ESTADO DE MÉXICO
Estado de Situación Financiera
Al 31 de diciembre de 2016 y 2015
(Miles de Pesos)

CONCEPTO	Año		CONCEPTO	Año	
	2016	2015		2016	2015
ACTIVO			PASIVO		
Activo Circulante			Pasivo Circulante		
Efectivo y Equivalentes	16,105.6	582.6	Cuentas por Pagar a Corto Plazo	2,078.7	1,299.9
Derechos a Recibir Efectivo o Equivalentes	4,084.0	1,055.9	Documentos por Pagar a Corto Plazo		
Derechos a Recibir Bienes o Servicios			Porción a Corto Plazo de la Deuda Pública a Largo Plazo		
Inventarios			Títulos y Valores a Corto Plazo		
Almacenes			Pasivos Diferidos a Corto Plazo		
Estimación por Pérdida o Deterioro de Activos Circulantes			Fondos y Bienes de Terceros en Garantía y/o Administración a Corto Plazo		
Otros Activos Circulantes			Provisiones a Corto Plazo		
			Otros Pasivos a Corto Plazo		
Total de Activos Circulantes	20,189.6	1,638.5	Total de Pasivos Circulantes	2,078.7	1,299.9
Activo No Circulante			Pasivo No Circulante		
Inversiones Financieras a Largo Plazo			Cuentas por Pagar a Largo Plazo		
Derechos a Recibir Efectivo o Equivalentes a Largo Plazo			Documentos por Pagar a Largo Plazo		
Bienes Inmuebles, Infraestructura y Construcciones en Proceso			Deuda Pública a Largo Plazo		
Bienes Muebles	7,268.6	6,680.2	Pasivos Diferidos a Largo Plazo		
Activos Intangibles			Fondos y Bienes de Terceros en Garantía y/o en Administración a Largo Plazo		
Depreciación, Deterioro y Amortización Acumulada de Bienes	(2,978.4)	(2,356.3)	Provisiones a Largo Plazo		
Activos Diferidos					
Estimación por Pérdida o Deterioro de Activos no Circulantes			Total de Pasivos No Circulantes	.0	.0
Otros Activos no Circulantes					
Total de Activos No Circulantes	4,290.2	4,323.9	Total del Pasivo	2,078.7	1,299.9
Total del Activo	24,479.8	5,962.4	HACIENDA PÚBLICA/ PATRIMONIO		
			Hacienda Pública/Patrimonio Contribuido	1,419.5	1,437.5
			Aportaciones	1,419.5	1,437.5
			Donaciones de Capital		
			Actualización de la Hacienda Pública / Patrimonio		
			Hacienda Pública/Patrimonio Generado	20,981.6	3,225.0
			Resultados del Ejercicio (Ahorro / Desahorro)	17,756.6	5,821.6
			Resultados de Ejercicios Anteriores	3,225.0	-2,596.6
			Revalúos		
			Reservas		
			Rectificaciones de Resultados de Ejercicios Anteriores		
			Exceso o Insuficiencia en la Actualización de la Hacienda Pública/Patrimonio	.0	.0
			Resultado por Posición Monetaria		
			Resultado por Tenencia de Activos no Monetarios		
			Total Hacienda Pública/ Patrimonio	22,401.1	4,662.5
			Total del Pasivo y Hacienda Pública / Patrimonio	24,479.8	5,962.4

CUENTA PÚBLICA DEL GOBIERNO, ORGANISMOS AUXILIARES Y AUTÓNOMOS DEL ESTADO DE MÉXICO 2016

PROCURADURÍA DE PROTECCIÓN AL AMBIENTE DEL ESTADO DE MÉXICO
Estado de Actividades
Del 1 de Enero al 31 de Diciembre de 2016 y 2015
(Miles de Pesos)

Concepto	2016	2015
INGRESOS Y OTROS BENEFICIOS		
Ingresos de la Gestión	1,134.6	562.3
Impuestos		
Cuotas y Aportaciones de Seguridad Social		
Contribuciones de Mejoras		
Derechos		
Productos de Tipo Corriente		
Aprovechamientos de Tipo Corriente		
Ingresos por Venta de Bienes y Servicios	1,134.6	562.3
Ingresos no Comprendidos en las Fracciones de la Ley de Ingresos Causados en Ejercicios Fiscales Anteriores Pendientes de Liquidación o Pago		
Participaciones, Aportaciones, Transferencias, Asignaciones, Subsidios y Otras Ayudas	53,845.4	45,545.5
Participaciones y Aportaciones		
Transferencia, Asignaciones, Subsidios y Otras Ayudas	53,845.4	45,545.5
Otros Ingresos y Beneficios	9.8	2,299.5
Ingresos Financieros	2.0	.2
Incremento por Variación de Inventarios		
Disminución del Exceso de Estimaciones por Pérdida o Deterioro u Obsolescencia		
Disminución del Exceso de Provisiones		
Otros Ingresos y Beneficios Varios	7.8	2,299.3
Total de Ingresos y Otros Beneficios	54,989.8	48,407.3
GASTOS Y OTRAS PÉRDIDAS		
Gastos de Funcionamiento	34,330.7	32,199.7
Servicios Personales	26,216.8	25,539.1
Materiales y Suministros	1,319.4	1,047.9
Servicios Generales	6,794.5	5,612.7
Transferencia, Asignaciones, Subsidios y Otras Ayudas	.0	.0
Transferencias Internas y Asignaciones al Sector Público		
Transferencias al Resto del Sector Público		
Subsidios y Subvenciones		
Ayudas Sociales		
Pensiones y Jubilaciones		
Transferencias a Fideicomisos, Mandatos y Contratos Análogos		
Transferencias a la Seguridad Social		
Donativos		
Transferencias al Exterior		
Participaciones y Aportaciones	.0	.0
Participaciones		
Aportaciones		
Convenios		
Intereses, Comisiones y Otros Gastos de la Deuda Pública	.0	.0
Intereses de la Deuda Pública		
Comisiones de la Deuda Pública		
Gastos de la Deuda Pública		
Costo por Coberturas		
Apoyos Financieros		
Otros Gastos y Pérdidas Extraordinarias	914.2	631.3
Estimaciones, Depreciaciones, Deterioros, Obsolescencia y Amortizaciones	914.2	631.3
Provisiones		
Disminución de Inventarios		
Aumento por Insuficiencia de Estimaciones por Pérdida o Deterioro y Obsolescencia		
Aumento por Insuficiencia de Provisiones		
Otros Gastos		
Inversión Pública	1,988.3	9,754.7
Inversión Pública no Capitalizable	1,988.3	9,754.7
Total de Gastos y Otras Pérdidas	37,233.2	42,585.7
Resultados del Ejercicio (Ahorro/Desahorro)	17,756.6	5,821.6

PROP AEM

PROCURADURÍA DE PROTECCIÓN AL AMBIENTE DEL ESTADO DE MÉXICO
Estado de Variación en la Hacienda Pública
Del 1 de enero al 31 de diciembre de 2016
(Miles de pesos)

Concepto	Hacienda Pública/Patrimonio Contribuido	Hacienda Pública/Patrimonio Generado de Ejercicios Anteriores	Hacienda Pública/Patrimonio Generado del Ejercicio	Ajustes por Cambios de Valor	TOTAL
Rectificaciones de Resultados de Ejercicios Anteriores					.0
Patrimonio Neto Inicial Ajustado del Ejercicio 2015	1,437.5			.0	1,437.5
Aportaciones	1,437.5				1,437.5
Donaciones de Capital					
Actualización de la Hacienda Pública/Patrimonio					
Variaciones de la Hacienda Pública/Patrimonio Neto del Ejercicio 2015		-2,596.6	5,821.6	.0	3,225.0
Resultados del Ejercicio (Ahorro/Desahorro)			5,821.6		5,821.6
Resultados de Ejercicios Anteriores		-2,596.6			-2,596.6
Revalúos					
Reservas					
Hacienda Pública/Patrimonio Neto Final del Ejercicio 2015	1,437.5	-2,596.6	5,821.6	.0	4,662.5
Cambios en la Hacienda Pública/Patrimonio Neto del Ejercicio 2016	-18.0			.0	-18.0
Aportaciones	-18.0				-18.0
Donaciones de Capital					
Actualización de la Hacienda Pública/Patrimonio					
Variaciones de la Hacienda Pública/Patrimonio Neto del Ejercicio 2016		5,821.6	17,756.6	.0	23,578.2
Resultados del Ejercicio (Ahorro/Desahorro)			17,756.6		17,756.6
Resultados de Ejercicios Anteriores		5,821.6			5,821.6
Revalúos					
Reservas					
Saldo Neto en la Hacienda Pública /Patrimonio 2016	1,419.5	3,225.0	17,756.6	.0	22,401.1

PROCURADURÍA DE PROTECCIÓN AL AMBIENTE DEL ESTADO DE MÉXICO
Estado de Cambios en la Situación Financiera
Del 1 de Enero al 31 de Diciembre de 2016
(Miles de Pesos)

Concepto	Origen	Aplicación
ACTIVO	622.1	19,139.5
Activo Circulante	.0	18,551.1
Efectivo y Equivalentes		15,523.0
Derechos a Recibir Efectivo o Equivalentes		3,028.1
Derechos a Recibir Bienes o Servicios		
Inventarios		
Almacenes		
Estimación por Pérdida o Deterioro de Activos Circulantes		
Otros Activos Circulantes		
Activo No circulante	622.1	588.4
Inversiones Financieras a Largo Plazo		
Derechos a Recibir Efectivo o Equivalentes a Largo Plazo		
Bienes Inmuebles, Infraestructura y Construcciones en Proceso		
Bienes Muebles		588.4
Activos Intangibles		
Depreciación, Deterioro y Amortización Acumulada de Bienes	622.1	
Activos Diferidos		
Estimación por Pérdida o Deterioro de Activos no Circulantes		
Otros Activos no Circulantes		
PASIVO	778.8	.0
Pasivo Circulante	778.8	.0
Cuentas por Pagar a Corto Plazo	778.8	
Documentos por Pagar a Corto Plazo		
Porción a Corto Plazo de la Deuda Pública a Largo Plazo		
Títulos y Valores a Corto Plazo		
Pasivos Diferidos a Corto Plazo		
Fondos y Bienes de Terceros en Garantía y/o Administración a Corto Plazo		
Provisiones a Corto Plazo		
Otros Pasivos a Corto Plazo		
Pasivo No Circulante	.0	.0
Cuentas por Pagar a Largo Plazo		
Documentos por Pagar a Largo Plazo		
Deuda Pública a Largo Plazo		
Pasivos Diferidos a Largo Plazo		
Fondos y Bienes de Terceros en Garantía y/o en Administración a Largo Plazo		
Provisiones a Largo Plazo		
HACIENDA PÚBLICA/PATRIMONIO	17,756.6	18.0
Hacienda Pública/Patrimonio Contribuido	.0	18.0
Aportaciones		18.0
Donaciones de Capital		
Actualización de la Hacienda Pública/Patrimonio		
Hacienda Pública/Patrimonio Generado	17,756.6	.0
Resultados del Ejercicio (Ahorro/Desahorro)	11,935.0	
Resultados de Ejercicios Anteriores	5,821.6	
Revalúos		
Reservas		
Rectificaciones de Resultados de Ejercicios Anteriores		
Exceso o insuficiencia en la Actualización de la Hacienda Pública/Patrimonio	.0	.0
Resultado por Posición Monetaria		
Resultado por Tenencia de Activos no Monetarios		

PROPAEM

PROCURADURÍA DE PROTECCIÓN AL AMBIENTE DEL ESTADO DE MÉXICO
 Estado de Flujos de Efectivo
 Del 1 de Enero al 31 de Diciembre de 2016 y 2015
 (Miles de Pesos)

Concepto	2016	2015
Flujos de Efectivo de las Actividades de Operación		
Origen	54,989.8	48,407.3
Impuestos		
Cuotas y Aportaciones de Seguridad Social		
Contribuciones de Mejoras		
Derechos		
Productos de Tipo Corriente	2.0	.2
Aprovechamientos de Tipo Corriente		
Ingresos por Venta de Bienes y Servicios	1,134.6	562.3
Ingresos no Comprendidos en las Fracciones de la Ley de Ingresos Causados en Ejercicios Fiscales Anteriores		
Pendientes de Liquidación o Pago		
Participaciones y Aportaciones		
Transferencias, Asignaciones y Subsidios y Otras Ayudas	53,845.4	45,545.5
Otros Origenes de Operación	7.8	2,299.3
Aplicación	37,233.2	42,585.7
Servicios Personales	26,216.8	25,539.1
Materiales y Suministros	1,319.4	1,047.9
Servicios Generales	6,794.5	5,612.7
Transferencias Internas y Asignaciones al Sector Público		
Transferencias al Resto del Sector Público		
Subsidios y Subvenciones		
Ayudas Sociales		
Pensiones y Jubilaciones		
Transferencias a Fideicomisos, Mandatos y Contratos Análogos		
Transferencias a la Seguridad Social		
Donativos		
Transferencias al Exterior		
Participaciones		
Aportaciones		
Convenios		
Otras Aplicaciones de Operación	2,902.5	10,386.0
Flujos Netos de Efectivo por Actividades de Operación	17,756.6	5,821.6
Flujos de Efectivo de las Actividades de Inversión		
Origen	622.1	631.3
Bienes Inmuebles, Infraestructura y Construcciones en Proceso		
Bienes Muebles	622.1	631.3
Otros Origenes de Inversión		
Aplicación	3,616.5	1,018.7
Bienes Inmuebles, Infraestructura y Construcciones en Proceso		
Bienes Muebles	588.4	
Otras Aplicaciones de Inversión	3,028.1	1,018.7
Flujos Netos de Efectivo por Actividades de Inversión	-2,994.4	-387.4
Flujo de Efectivo de las Actividades de Financiamiento		
Origen	778.8	.0
Endeudamiento Neto		
Interno		
Externo		
Otros Origenes de Financiamiento	778.8	
Aplicación	18.0	5,111.9
Servicios de la Deuda		
Interno		
Externo		
Otras Aplicaciones de Financiamiento	18.0	5,111.9
Flujos Netos de Efectivo por Actividades de Financiamiento	760.8	-5,111.9
Incremento/Disminución Neta en el Efectivo y Equivalentes al Efectivo	15,523.0	322.3
Efectivo y Equivalentes al Efectivo al Inicio del Ejercicio	582.6	260.3
Efectivo y Equivalentes al Efectivo al Final del Ejercicio	16,105.6	582.6

CUENTA PÚBLICA DEL GOBIERNO, ORGANISMOS AUXILIARES Y AUTÓNOMOS DEL ESTADO DE MÉXICO 2016

Procuraduría de Protección al Ambiente del Estado de México
 Estado Análítico del Activo
 Del 1 de enero al 31 de diciembre de 2016
 (Miles de Pesos)

Concepto	Saldo Inicial	Cargos del Período	Abonos del Período	Saldo Final	Variación del Período
	1	2	3	4 = (1+2-3)	(4-1)
ACTIVO	5,962.4	126,015.8	107,498.4	24,479.8	18,517.4
Activo Circulante	1,638.5	125,374.3	106,823.2	20,189.6	18,551.1
Efectivo y Equivalentes	582.6	81,186.1	65,663.1	16,105.6	15,523.0
Derechos a Recibir Efectivo o Equivalentes	1,055.9	44,188.2	41,160.1	4,084.0	3,028.1
Derechos a Recibir Bienes o Servicios					
Inventarios					
Almacenes					
Estimación por Pérdida o Deterioro de Activos Circulantes					
Otros Activos Circulantes					
Activo No Circulante	4,323.9	641.5	675.2	4,290.2	-33.7
Inversiones Financieras a Largo Plazo					
Derechos a Recibir Efectivo o Equivalentes a Largo Plazo					
Bienes Inmuebles, Infraestructura y Construcciones en Proceso					
Bienes Muebles	6,680.2	637.7	49.3	7,268.6	588.4
Activos Intangibles					
Depreciación, Deterioro y Amortización Acumulada de Bienes	-2,356.3	3.8	625.9	-2,978.4	-622.1
Activos Diferidos					
Estimación por Pérdida o Deterioro de Activos no Circulantes					
Otros Activos no Circulantes					

Procuraduría de Protección al Ambiente del Estado de México
 Estado Analítico de la Deuda y Otros Pasivos
 Del 1 de enero al 31 de diciembre de 2016
 (Miles de Pesos)

Denominación de las Deudas	Moneda de Contratación	Institución o País Acreedor	Saldo Inicial del Período	Saldo Final del Período
DEUDA PÚBLICA				
Corto Plazo				
Deuda Interna				
Instituciones de Crédito				
Títulos y Valores				
Arrendamientos Financieros				
Deuda Externa				
Organismos Financieros Internacionales				
Deuda Bilateral				
Títulos y Valores				
Arrendamientos Financieros				
Subtotal a Corto Plazo				
Largo Plazo				
Deuda Interna				
Instituciones de Crédito				
Títulos y Valores				
Arrendamientos Financieros				
Deuda Externa				
Organismos Financieros Internacionales				
Deuda Bilateral				
Títulos y Valores				
Arrendamientos Financieros				
Subtotal a Largo Plazo				
Otros Pasivos			1,299.9	2,078.7
Total de Deuda y Otros Pasivos			1,299.9	2,078.7

NOTAS A LOS ESTADOS FINANCIEROS

NOTAS DE DESGLOSE
(Miles de Pesos)

1. ESTADO DE SITUACIÓN FINANCIERA

ACTIVO

- Efectivo y Equivalentes

Este renglón se encuentra representado principalmente por depósitos bancarios a corto plazo registrados a su valor nominal; los rendimientos obtenidos se registran en ingresos conforme se devengan.

El efectivo y equivalentes se integra como sigue:

<u>Concepto</u>	<u>2016</u>	<u>2015</u>
BBVA, Bancomer, S.A.		
CTA. 222	1,914.8	128.0
CTA. 473	1,322.5	454.6
CTA. 811	12,868.3	0.0
Total	16,105.6	582.6
	=====	=====

- Derechos a Recibir Efectivo y Equivalentes

El saldo de este rubro al 31 de diciembre de 2016 y 2015, se integra como sigue:

<u>Concepto</u>	<u>2016</u>	<u>2015</u>
Gobierno del Estado de México	2,500.0	549.5
Multas y Derechos 2014(GEM)	2.3	2.3
Multas y Derechos 2015(GEM)	446.9	446.9
Multas y Derechos 2016 (GEM)	1,134.7	0.0
Teléfonos de México S.A.B de C.V.	0.0	7.5
Jazmín Arleth Sánchez Gutiérrez	0.0	2.9
ISSEMYM	0.0	0.1
Laura González Gómez	0.0	1.1
Tonka Investment SAPI de CV SOFOM ENR	0.0	40.6
Patricia Gutiérrez Marín	0.1	0.1
Juan José Cueto Acuña	0.0	4.9
Total	4,084.0	1,055.9
	=====	=====

La recuperación de los saldos del rubro derechos a recibir efectivo y equivalentes tiene una recuperación estimada de menos de 90 días.

El saldo del Gobierno del Estado de México, que aparece en este rubro, se debe a multas que los contribuyentes depositan en la Caja General y que no han sido reembolsados al organismo.

- **Bienes Disponibles para su Transformación o Consumo (inventarios)**

El Organismo no cuenta con Inventarios.

- **Inversiones Financieras**

El Organismo no tiene Inversiones Financieras.

- **Bienes Muebles, Inmuebles e Intangibles**

Los bienes muebles del Organismo se registran a su costo de adquisición. Los bienes muebles en uso por la Procuraduría hasta el 1 de septiembre de 2009, le fueron asignados en comodato por parte de la Secretaría de Ecología. Con fecha 2 de septiembre de 2009, El Gobierno del Estado de México a través de la Secretaría de Finanzas celebró con el organismo, contrato de donación de dichos bienes, pasando a formar parte de su patrimonio.

La depreciación de los bienes muebles, se calcula sobre sus valores de inversión por el método de línea recta a partir del mes siguiente en que se adquieren los bienes respectivos; aplicando los porcentos establecidos en el Manual Único de Contabilidad Gubernamental para las Dependencias y Entidades Públicas del Gobierno y Municipios del Estado de México vigente, como a continuación se señala:

<u>Concepto</u>	
Vehículos	10%
Vehículos de Seguridad Pública y atención de Urgencias	20%
Equipo de cómputo	20%
Mobiliario y equipo de Oficina	3%
Edificios	2%
Maquinaria	10%
El resto	10%

El saldo de este rubro al 31 de diciembre de 2016 y 2015, se encuentra integrado de la siguiente manera:

<u>Concepto</u>	<u>2016</u>	<u>2015</u>
Mobiliario y equipo de administración	2,792.2	2,810.2
Vehículos y equipo de transporte	4,254.2	3,647.8
Equipo de defensa y seguridad	48.9	48.9
Otros bienes muebles	173.3	173.3
Total de bienes muebles	<u>7,268.6</u>	<u>6,680.2</u>
Depreciación acumulada	(2,978.4)	(2,356.3)
Neto	<u>4,290.2</u> =====	<u>4,323.9</u> =====

- **Estimaciones y Deterioros**

Durante el ejercicio el Organismo no tuvo estimaciones de cuentas ni deterioros de activos.

- **Otros Activos**

El Organismo no cuenta con otros activos.

PASIVO

- **Cuentas por Pagar a Corto Plazo**

El saldo de este rubro al 31 de diciembre de 2016 y 2015, se encuentra integrado de la siguiente manera:

<u>Concepto</u>	<u>2016</u>	<u>2015</u>
ISR	33.3	236.1
Varios menores de \$100.0	422.4	254.1
Cuotas ISSEMYM	20.2	229.9
Gobierno del Estado de México	102.8	159.3
Seguros Afirme	32.0	104.3
Protectora de Vida Silvestre y Ecológica	77.5	77.5
Créditos personales empleados	61.7	61.7
Vieyra Mota y Asociados, S.C.	53.5	0.0
Liconsa, Salgado y Asociados S.C.	0.0	54.8
E Inteligent Servicios, S.C.	562.6	0.0
Automotriz Lerma, S.A. de C.V.	606.4	0.0
Seguros de vida	47.8	48.2
Crédito Fonacot	37.0	37.0
Deutsche Bank México Fideicomiso de Administración	21.3	28.4
Caja Libertad	0.0	8.6
Cuotas ISSEMYM 2016	0.2	0.0
Total	<u>2,078.7</u> =====	<u>1,299.9</u> =====

Todas las deudas tienen un vencimiento menor a 90 días.

2. ESTADO DE ACTIVIDADES

Ingresos de Gestión

Los ingresos se reconocen cuando se realizan, son multas por infracciones al medio ambiente y fauna en apego al Código de Biodiversidad, en razón de su objeto social así como las transferencias que recibe la Procuraduría por parte del Gobierno del Estado de México, de acuerdo a su presupuesto autorizado; éstas, pueden ser aplicadas tanto a gasto corriente como a gasto de inversión.

PROPAEM

Los ingresos de gestión se integran por los siguientes rubros:

CONCEPTO	2016	2015
Subsidio estatal	53,845.4	45,545.5
Ingresos por multas	1,134.6	562.3
Otros Ingresos	9.8	2,299.5
Total	54,989.8	48,407.3
	=====	=====

Gastos y Otras Pérdidas:

Los conceptos que integran este rubro son los siguientes:

CONCEPTO	2016	2015
Servicios personales	26,216.8	25,539.1
Materiales y suministros	1,319.4	1,047.9
Servicios generales	6,794.5	5,612.7
Depreciaciones	914.2	631.3
Otros	1,988.3	9,754.7
Total	37,233.2	42,585.7
	=====	=====

3. ESTADO DE VARIACIÓN EN LA HACIENDA PÚBLICA

Este rubro presentó movimientos en el Patrimonio por baja de activo fijo en cantidad de 18 mil pesos.

4. ESTADO DE FLUJOS DE EFECTIVO

CONCEPTO	2016	2015
Flujos Netos de Efectivo por Actividades de Operación	17,756.6	5,821.6
Flujos Netos de Efectivo por Actividades de Inversión	-2,994.4	-387.4
Flujos Netos de Efectivo por Actividades de Financiamiento	760.8	-5,111.9
Efectivo y Equivalentes al Efectivo al Inicio del Ejercicio	582.6	260.3
Efectivo y Equivalentes al Efectivo al Final del Ejercicio	16,105.6	582.6

5. CONCILIACIÓN ENTRE LOS INGRESOS PRESUPUESTARIOS Y CONTABLES, ASÍ COMO ENTRE LOS EGRESOS PRESUPUESTARIOS Y LOS GASTOS CONTABLES

PROCURADURÍA DE PROTECCIÓN AL AMBIENTE DEL ESTADO DE MÉXICO Conciliación entre los Ingresos Presupuestarios y Contables Correspondiente Del 1 de Enero al 31 de Diciembre de 2016 (Miles de Pesos)		
1. Ingresos Presupuestarios		56,527.2
2. Más Ingresos Contables no Presupuestarios		0.0
Incremento por Variación de Inventarios		
Disminución del Exceso de Estimaciones por Pérdida o Deterioro u Obsolescencia		
Disminución del Exceso de Provisiones		
Otros Ingresos y Beneficios Varios		
Otros Ingresos Contables no Presupuestarios		
3. Menos Ingresos Presupuestarios no Contables		1,537.4
Productos de Capital		
Aprovechamientos Capital		
Ingresos Derivados de Financiamientos		1,537.4
Otros ingresos presupuestarios no contables		
4. Ingresos Contables (4 = 1 + 2 - 3)		54,989.8

PROCURADURÍA DE PROTECCIÓN AL AMBIENTE DEL ESTADO DE MÉXICO Conciliación entre los Egresos Presupuestarios y los Gastos contables Correspondiente Del 1 de Enero al 31 de Diciembre de 2016 (Miles de Pesos)		
1.- Total de Egresos (Presupuestarios)		37,685.8
2.- Menos Egresos Presupuestarios no Contables		1,366.8
Mobiliario y Equipo de Administración		
Mobiliario y Equipo Educacional y Recreativo		
Equipo e Instrumental Médico y de Laboratorio		
Vehículos y Equipo de Transporte	606.4	
Equipo de Defensa y Seguridad		
Maquinaria, Otros Equipos y Herramientas		
Activos Biológicos		
Bienes Inmuebles		
Activos Intangibles		
Obra Pública en Bienes Propios		
Acciones y Participaciones de Capital		
Compra de Títulos y Valores		
Inversiones en Fideicomisos, Mandatos y Otros Análogos		
Provisiones para Contingencias y Otras Erogaciones Especiales		
Amortización de la Deuda Pública		
Adeudos de Ejercicios Fiscales Anteriores (ADEFAS)	760.4	
Otros Egresos Presupuestales No Contables		
3. Más Gastos Contables no Presupuestales		914.2
Estimaciones, Depreciaciones, Deterioros, Obsolescencia y Amortizaciones	914.2	
Provisiones		
Disminución de Inventarios		
Aumento por Insuficiencia de Estimaciones por Pérdida o Deterioro u Obsolescencia		
Aumento por Insuficiencia de Provisiones		
Otros Gastos		
Otros Gastos Contables No Presupuestales		
4. Total de Gasto Contable (4 = 1 - 2 + 3)		37,233.2

NOTAS DE MEMORIA
(CUENTAS DE ORDEN)

CUENTAS DE ORDEN CONTABLES (Miles de Pesos)		
	<u>2 0 1 6</u>	<u>2 0 1 5</u>
CUENTAS DEUDORAS		
Bienes Muebles e Inmuebles en Comodato		
CUENTAS ACREEDORAS		
Comodato de Bienes Muebles e Inmuebles	<u>0</u>	<u>0</u>

CUENTAS DE ORDEN PRESUPUESTALES (Miles de Pesos)		
	<u>2 0 1 6</u>	<u>2 0 1 5</u>
CUENTAS DEUDORAS		
Ley de Ingresos Estimada	48,039.5	49,598.8
Presupuesto de Egresos por Ejercer de Gastos de Funcionamiento	2,279.2	2,562.9
Presupuesto de Egresos por Ejercer de Transferencias, Asignaciones, Subsidios y Otras Ayudas	5,000.0	
Presupuesto de Egresos por Ejercer de Intereses, Comisiones y Otros Gastos de la Deuda Pública	29.4	
Presupuesto de Egresos por Ejercer de Bienes Muebles, Inmuebles e Intangibles	3,045.1	
Presupuesto de Egresos Devengado de Gastos de Funcionamiento	903.7	
Presupuesto de Egresos Devengado de Intereses, comisiones y otros gastos de la deuda		388.9
Presupuesto de Egresos Devengado de Bienes Muebles, Inmuebles e Intangibles	606.4	
Presupuesto de Egresos Pagado de Gastos de Funcionamiento	33,427.0	31,810.8
Presupuesto de Egresos Pagado de Intereses, Comisiones y Otros Gastos de la Deuda Pública	760.4	5,081.5
Presupuesto de Egresos Pagado de Bienes Muebles, Inmuebles e Intangibles	1,988.3	
Presupuesto de Egresos Pagado de Inversión Pública		9,754.7
	<u>96,079.0</u>	<u>99,197.6</u>
CUENTAS ACREEDORAS		
Ley de Ingresos por Ejecutar	-8,487.7	404.7
Ley de Ingresos Devengada	3,634.6	996.4
Ley de Ingresos Recaudada	52,892.6	48,197.7
Presupuesto de Egresos Aprobado de Gastos de Funcionamiento	36,609.9	34,762.6
Presupuesto de Egresos Aprobado de Transferencias, Asignaciones, Subsidios y Otras Ayudas	5,000.0	
Presupuesto de Egresos Aprobado de Intereses, Comisiones y Otros Gastos de la Deuda Pública	789.8	5,081.5
Presupuesto de Egresos Aprobado de la Inversión Pública		9,754.7
Presupuesto de Egresos Aprobado de Bienes Muebles, Inmuebles e Intangibles	5,639.8	
	<u>96,079.0</u>	<u>99,197.6</u>

NOTAS DE GESTIÓN ADMINISTRATIVA

1. Introducción

Los estados Financieros y Presupuestales, son el instrumento básico para proporcionar información para la toma de decisiones, ya que en su contenido se revelan las operaciones patrimoniales y presupuestales del ejercicio fiscal.

2. Panorama Económico y Financiero

Los recursos de operación y de inversión provienen de ingresos propios por multas por infracciones al medio ambiente y fauna en apego al Código de Biodiversidad; así como transferencias recibidas del Gobierno del Estado de México para la ejecución de sus operaciones, programas y proyectos a cargo del Organismo.

El presupuesto autorizado inicial para el ejercicio 2016 es el siguiente:

Ingresos propios	2,932.2
Transferencias estatales	31,169.6
	<hr/>
	34,101.8
	=====

A continuación se presenta el estado de situación financiera y el estado de actividades condensados al 31 de Diciembre 2016 y 2015:

	<u>2016</u>	<u>2015</u>
ACTIVO		
Circulante	20,189.6	1,638.5
No Circulante	4,290.2	4,323.9
	<hr/>	<hr/>
Total del Activo	24,479.8	5,962.4
	=====	=====

PROPAEM

PASIVO		
Circulante	2,078.7	1,299.9
No Circulante	0.0	0.0
Total del Pasivo	2,078.7	1,299.9
HACIENDA PUBLICA/PATRIMONIO		
Hacienda Pública/Patrimonio Contribuido	1,419.5	1,437.5
Hacienda Pública/Patrimonio Generado	20,981.6	3,225.0
Total Hacienda Pública/Patrimonio	22,401.1	4,662.5
Total del Pasivo y Hacienda Pública / Patrimonio	24,479.8	5,962.4
	=====	=====

	<u>2016</u>	<u>2015</u>
INGRESOS Y OTROS BENEFICIOS		
Ingresos de la Gestión	1,134.6	562.3
Subsidio Estatal	53,845.4	45,545.5
Otros Ingresos	9.8	2,299.5
Total	54,989.8	48,407.3
Gastos y Otras Perdidas		
Gastos de Funcionamiento	34,330.7	32,199.7
Otros Gastos y Perdidas Extraordinarias	2,902.5	631.3
Inversión Pública no Capitalizable	0.0	9,754.7
Total Gastos y Otras Perdidas	37,233.2	42,585.7
Resultado del Ejercicio Ahorro (Desahorro)	17,756.6	5,821.6
	=====	=====

3. Autorización e Historia

El 25 de febrero de 2002, se creó mediante acuerdo del Titular del Ejecutivo del Estado la Procuraduría de Protección al Ambiente del Estado de México, como órgano desconcentrado de la entonces Secretaría de Ecología, con autonomía técnica y administrativa para vigilar el cumplimiento de las disposiciones legales aplicables a la protección de los recursos naturales, la defensa del patrimonio ecológico y la prevención y control de la contaminación ambiental.

Por decreto del Ejecutivo del Estado de México, publicado en la Gaceta del Gobierno el 7 de diciembre de 2007, la Procuraduría de Protección al Ambiente del Estado de México (PROPAEM), fue transformado de Organismo Descentralizado a Organismo Público descentralizado del Gobierno del Estado de México sectorizado a la Secretaría del Medio Ambiente, con personalidad jurídica y patrimonio propios.

4. Organización y Objeto Social

Objeto social.

Procurar, vigilar y promover la observancia de la normatividad ambiental aplicable al ámbito estatal, así como sancionar su incumplimiento, a efecto de garantizar el ejercicio del derecho de las personas a un ambiente adecuado para su desarrollo y bienestar.

Misión.

Procurar, vigilar y promover permanentemente el cumplimiento de la legislación y normatividad ambiental para contribuir al logro del desarrollo sustentable de la comunidad.

Visión.

Establecer esfuerzos conjuntos con la federación, los municipios y la sociedad para garantizar el cumplimiento de los mandatos legales en materia ambiental, que procuren una mejor calidad de vida a los habitantes del Estado de México.

Objetivos.

a) Garantizar el derecho de toda persona a vivir en un ambiente adecuado para su desarrollo, salud y bienestar, mediante la procuración, vigilancia y difusión del cumplimiento de la normatividad ambiental aplicable al ámbito estatal.

b) Iniciar las acciones que procedan ante las autoridades competentes, cuando conozca de actos, hechos u omisiones que produzcan desequilibrios ecológicos o daños al ambiente, y por violaciones a las disposiciones jurídicas en materia ambiental.

5. Bases de Preparación de los Estados Financieros

Los estados financieros y presupuestales se elaboran de conformidad con lo establecido en la Ley General de Contabilidad Gubernamental y se ha observado la normatividad emitida por el Consejo Nacional de Armonización Contable (CONAC) y las disposiciones legales aplicables.

Asimismo durante 2016, no se utilizó normatividad supletoria.

6. Políticas de Contabilidad Significativas

- a) Registro de operaciones.- El registro de operaciones se realiza con sustento en el presupuesto base autorizado para efectuar gasto corriente o de inversión, verificándose que exista disponibilidad de recursos en las partidas a ejercer. El resultado del ejercicio se determina deduciendo de los ingresos del organismo, integrados por las aportaciones del Gobierno del Estado de México de acuerdo con el presupuesto autorizado y los propios del organismo recibidos por los servicios prestados, los costos y gastos del ejercicio.
- b) Base de registro de gastos e ingresos.- Los gastos se reconocen y se registran cuando se devengan, reconociéndose que están devengados en el momento en que se formaliza la operación, independientemente del documento que la ampare y los ingresos se reconocen cuando se realizan. Al cierre del ejercicio, todos los gastos devengados así como los ingresos realizados efectivamente, son registrados dentro del ejercicio correspondiente.
- c) Ingresos de Gestión.- Son las cuotas de recuperación recibidas por las actividades que presta el organismo en razón de su objeto social.
- d) Transferencias, Asignaciones, Subsidios y Otras Ayudas.- Son las transferencias que recibe la Procuraduría de acuerdo a su presupuesto autorizado; éstas, pueden ser aplicadas tanto a gasto corriente como a gasto de inversión.
- e) Bancos/Tesorería.- Este renglón se encuentra representado principalmente por depósitos bancarios a corto plazo registrados a su valor nominal; los rendimientos obtenidos se registran en ingresos conforme se devengan.
- f) Bienes muebles.- Los activos fijos del Organismo se registran a su costo de adquisición. Los bienes muebles en uso por la Procuraduría hasta el 1 de septiembre de 2009, le fueron asignados en comodato por parte de la Secretaría de Ecología. Con fecha 2 de septiembre de 2009, El Gobierno del Estado de México a través de la Secretaria de Finanzas celebró con el organismo, contrato de donación de dichos bienes, pasando a formar parte de su patrimonio.
- g) Obligaciones laborales.- Las relaciones laborales entre la Procuraduría y sus servidores públicos son regidas por la Ley del Trabajo de los Servidores Públicos del Estado y Municipios. La Procuraduría respetará la antigüedad y los derechos laborales adquiridos por los servidores públicos que venían laborando en el órgano desconcentrado denominado Procuraduría de Protección al Ambiente del Estado de México. De acuerdo con la Ley del Trabajo de los Servidores Públicos del Estado y Municipios, y diversos convenios sindicales firmados, la Procuraduría tiene diversas obligaciones por concepto de indemnizaciones y primas de antigüedad pagaderas a los empleados que dejen de prestarle sus servicios; estos pagos se registran cuando se realizan con cargo a los resultados del ejercicio.
- h) Patrimonio.- Conforme al decreto de su creación, el patrimonio de la Procuraduría está formado por:
 - I. Los ingresos que obtenga con motivo del ejercicio de sus funciones y en el cumplimiento de su objeto.
 - II. Las aportaciones, participaciones, subsidios y asignaciones presupuestales que le otorguen los gobiernos federal, estatal y municipal.

- III. Los legados, asignaciones, donaciones y demás bienes e ingresos otorgados en su favor.
 - IV. Los bienes muebles e inmuebles que adquiriera por cualquier título legal para el cumplimiento de su objeto.
 - V. Las utilidades, intereses, dividendos, rendimientos de bienes, derechos y demás ingresos que adquiriera por cualquier título legal o provenga de sus actividades.
- i) Principales Diferencias entre los Postulados básicos de Contabilidad Gubernamental y Normas de Información Financiera.- Los Postulados de Contabilidad Gubernamental aplicables a los Organismos Auxiliares del Gobierno del Estado de México para el registro y control del presupuesto, conforme a los cuales se han preparado los presentes Estados Financieros, no adoptan integralmente las Normas de Información Financiera.

7. Posición en Moneda Extranjera y Protección por Riesgo Cambiario.

Durante 2016 el Organismo no realizó operaciones en moneda extranjera por lo que este rubro no es aplicable.

8. Reporte Analítico del Activo

- Durante el ejercicio el Organismo tuvo adiciones de Activo Fijo por compra de vehículos por 606.4 miles de pesos.
- La depreciación de los bienes muebles, se calcula sobre sus valores de inversión por el método de línea recta a partir del mes siguiente en que se adquieren los bienes respectivos; aplicando los porcentos señalados a continuación, establecidos en el Manual Único de Contabilidad Gubernamental para las Dependencias y Entidades Públicas del Gobierno y Municipios del Estado de México vigente.

<u>Concepto</u>	
Vehículos	10%
Vehículos de Seguridad Pública y atención de Urgencias	20%
Equipo de cómputo	20%
Mobiliario y equipo de Oficina	3%
Edificios	2%
Maquinaria	10%
El resto	10%

- La Procuraduría no cuenta con bienes dados en garantía, señalados en embargos, litigios, títulos de inversiones entregados en garantías, baja significativa del valor de inversiones financieras.

9. Fideicomisos, Mandatos y Análogos

El Organismo no cuenta con Fideicomisos.

10. Reporte de Recaudación

El Organismo durante 2016, recaudó ingresos por un importe de 54 millones 989.8 miles de pesos, de los cuales 53 millones 845.4 miles de pesos, fueron por transferencias, asignaciones, subsidios y otras ayudas, 2 mil pesos, corresponden a Ingresos Financieros y 7.8 miles de pesos, por otros ingresos.

11. Información sobre la deuda y el Reporte Analítico de la Deuda

El Organismo no tiene deuda contratada.

12. Calificaciones otorgadas

No aplica

13. Proceso de Mejora

Aplicación del Ahorro presupuestario del 10% de los recursos autorizados, en los capítulos 1000, 2000 y 3000, de acuerdo a las medidas de austeridad y disciplina presupuestal del Poder Ejecutivo del estado de México, para el ejercicio fiscal 2016.

14. Información por Segmentos

No aplica

15. Eventos Posteriores al Cierre

No aplica

16. Partes relacionadas

No aplica

17. Responsabilidad Sobre la Presentación Razonable de los Estados Financieros

La administración de la entidad es responsable de la preparación y presentación de los estados financieros de conformidad con las reglas contables indicadas anteriormente y del control interno que la Administración de la entidad consideró necesario para permitir la preparación de estos estados financieros libres de desviación importante debido a fraude o error.

DICTAMEN DE ESTADOS FINANCIEROS

El Despacho Vieyra Mota y Asociados S.C., dictaminó los estados financieros de la Procuraduría de Protección al Ambiente del Estado de México, correspondientes al ejercicio fiscal 2016, concluyendo que presentan razonablemente en todos los aspectos importantes, la situación financiera del Organismo.

INFORMACIÓN PRESUPUESTARIA

PROPAEM

PROCURADURÍA DE PROTECCIÓN AL AMBIENTE DEL ESTADO DE MÉXICO
Estado Analítico de Ingresos
Del 1 de enero al 31 de diciembre de 2016
(Miles de pesos)

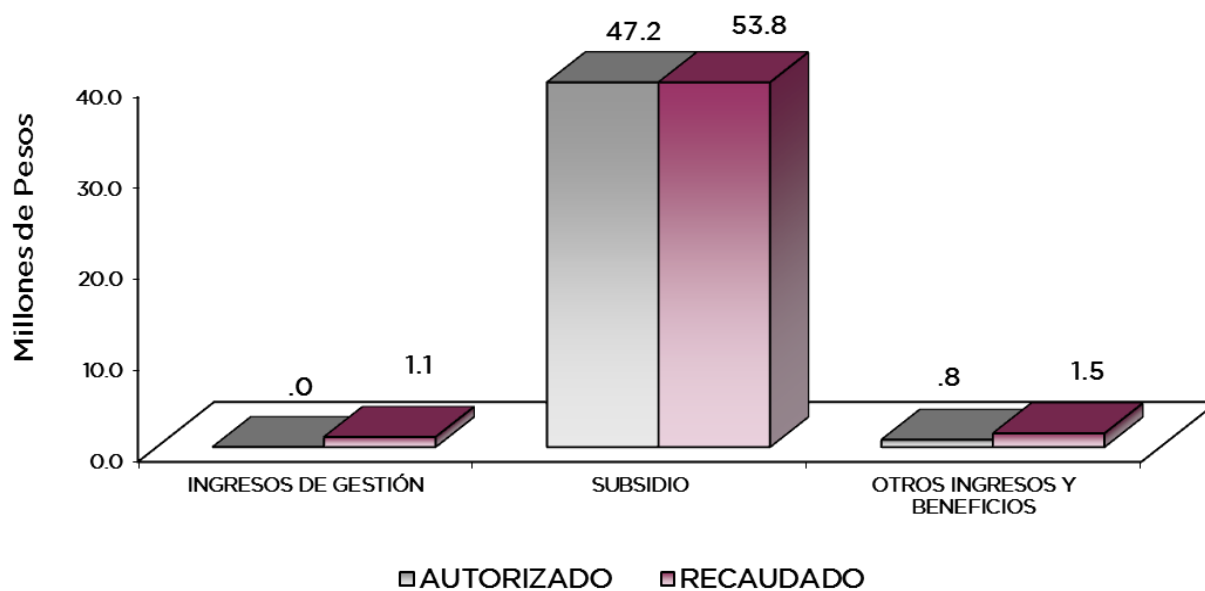
Rubro de Ingresos	Ingreso					Diferencia (6= 5 - 1)
	Estimado	Ampliaciones y Reducciones	Modificado	Devengado	Recaudado	
	(1)	(2)	(3= 1 + 2)	(4)	(5)	
Impuestos						
Cuotas y Aportaciones de Seguridad Social						
Contribuciones de Mejoras						
Derechos						
Productos					2.0	2.0
Corriente					2.0	2.0
Capital						
Aprovechamientos					7.8	7.8
Corriente					7.8	7.8
Capital						
Ingresos por Ventas de Bienes y Servicios	2,932.2	-2,932.2		1,134.6		-2,932.2
Participaciones y Aportaciones						
Transferencias, Asignaciones, Subsidios y Otras Ayudas	31,169.6	16,080.1	47,249.7	2,500.0	51,345.4	20,175.8
Ingresos Derivados de Financiamientos		789.8	789.8		1,537.4	1,537.4
Total	34,101.8	13,937.7	48,039.5	3,634.6	52,892.6	18,790.8
				Ingresos excedentes¹		18,790.8

Estado Analítico de Ingresos Por Fuente de Financiamiento	Ingreso					Diferencia (6= 5 - 1)
	Estimado	Ampliaciones y Reducciones	Modificado	Devengado	Recaudado	
	(1)	(2)	(3= 1 + 2)	(4)	(5)	
Ingresos del Gobierno	.0	.0	.0	.0	.0	.0
Impuestos						
Contribuciones de Mejoras						
Derechos						
Productos						
Corriente						
Capital						
Aprovechamientos						
Corriente						
Capital						
Participaciones y Aportaciones						
Transferencias, Asignaciones, Subsidios y Otras Ayudas						
Ingresos de Organismos y Empresas	34,101.8	13,147.9	47,249.7	3,634.6	51,355.2	17,253.4
Cuotas y Aportaciones de Seguridad Social						
Ingresos por Ventas de Bienes y Servicios	2,932.2	-2,932.2		1,134.6	9.8	-2,922.4
Transferencias, Asignaciones, Subsidios y Otras Ayudas	31,169.6	16,080.1	47,249.7	2,500.0	51,345.4	20,175.8
Ingresos Derivados de Financiamiento	.0	789.8	789.8	.0	1,537.4	1,537.4
Ingresos Derivados de Financiamientos		789.8	789.8		1,537.4	1,537.4
Total	34,101.8	13,937.7	48,039.5	3,634.6	52,892.6	18,790.8
				Ingresos excedentes¹		18,790.8

PROCURADURÍA DE PROTECCIÓN AL AMBIENTE DEL ESTADO DE MÉXICO

I N G R E S O S
(Miles de Pesos)

I N G R E S O S	P R E S U P U E S T O 2 0 1 6				V A R I A C I Ó N		
	PREVISTO	ASIGNACIONES Y/O AMPLIACIONES	REDUCCIONES Y/O DISMINUCIONES	TOTAL AUTORIZADO	RECAUDADO	IMPORTE	%
INGRESOS DE GESTIÓN	2,932.2		2,932.2	.0	1,134.6	-1,134.6	
Ingresos Por Ventas de Bienes y Servicios	2,932.2		2,932.2		1,134.6	-1,134.6	
PARTICIPACIONES, APORTACIONES, TRANSFERENCIAS, ASIGNACIONES, SUBSIDIOS Y OTRAS AYUDAS	31,169.6	16,080.1		47,249.7	53,845.4	-6,595.7	-14.0
Subsidio	31,169.6	16,080.1		47,249.7	53,845.4	-6,595.7	-14.0
OTROS INGRESOS Y BENEFICIOS		789.8		789.8	1,547.2	-757.4	-95.9
Ingresos Financieros					2.0		
Pasivos Pendientes de Liquidar al Cierre del Ejercicio					1,537.4	-1,537.4	
Pasivos Derivados de Erogaciones Devengadas y Pendientes de Ejercicios Anteriores		789.8		789.8		789.8	100.0
Ingresos Diversos					7.8	-7.8	
T O T A L	34,101.8	16,869.9	2,932.2	48,039.5	56,527.2	-8,487.7	-17.7



NOTAS AL PRESUPUESTO DE INGRESOS**INGRESOS**

Se tuvo previsto recaudar ingresos por 34 millones 101.8 miles de pesos, durante el ejercicio se autorizaron ampliaciones por 13 millones 937.7 miles de pesos, obteniéndose una Ley de Ingresos estimada de 48 millones 39.5 miles de pesos, lográndose recaudar 56 millones 527.2 miles de pesos, por lo que se obtuvo una variación de más por 8 millones 487.7 miles de pesos, que representó el 17.7 por ciento respecto al monto autorizado.

INGRESOS DE GESTIÓN

Se tuvo previsto recaudar 2 millones 932.2 miles de pesos, en este rubro no hubo recaudación, derivado de que los ingresos propios fueron transferidos al GEM.

PARTICIPACIONES, APORTACIONES, TRANSFERENCIAS, ASIGNACIONES, SUBSIDIOS Y AYUDAS

Se tuvo previsto recaudar 31 millones 169.6 miles de pesos, posteriormente se autorizaron ampliaciones por 16 millones 80.1 miles de pesos, derivado a que los ingresos propios fueron transferidos al GEM por 2 millones 932.2 miles de pesos, determinándose un presupuesto modificado de 47 millones 249.7 miles de pesos, recaudándose 53 millones 845.4 miles de pesos, obteniéndose una variación de más 6 millones 595.7 miles de pesos.

OTROS INGRESOS

Para el ejercicio se autorizó una ampliación por 789.8 miles de pesos proveniente de los Pasivos Derivados de Erogaciones Devengadas y Pendientes de Liquidar al Cierre del Ejercicio Inmediato Anterior; durante el ejercicio fiscal se recaudaron un millón 537.4 miles de pesos por pasivos pendientes de liquidar al cierre del ejercicio, 2 mil pesos por ingresos financieros y 7.8 miles de pesos por otros.

CUENTA PÚBLICA DEL GOBIERNO, ORGANISMOS AUXILIARES Y AUTÓNOMOS DEL ESTADO DE MÉXICO 2016

PROCURADURÍA DE PROTECCIÓN AL AMBIENTE DEL ESTADO DE MÉXICO
Estado Analítico del Ejercicio del Presupuesto de Egresos
Clasificación por Objeto del Gasto (Capítulo y Concepto)
Del 1 de enero al 31 de diciembre de 2016
(Miles de Pesos)

Concepto	Egresos					Subejercicio 6 = (3 - 4)
	Aprobado	Ampliaciones/ (Reducciones)	Modificado	Devengado	Pagado	
	1	2	3 = (1 + 2)	4	5	
Servicios Personales	26,200.9	464.8	26,665.7	-	26,216.8	26,665.7
Remuneraciones al Personal de Carácter Permanente	14,454.2	-	2,777.1	11,677.1	11,488.5	11,677.1
Remuneraciones al Personal de Carácter Transitorio						
Remuneraciones Adicionales y Especiales	9,030.2	19.4	9,049.6		8,999.0	9,049.6
Seguridad Social	1,018.9	2,353.0	3,371.9		3,257.9	3,371.9
Otras Prestaciones Sociales y Económicas	1,697.6	234.6	1,932.2		1,837.3	1,932.2
Previsiones						
Pago de Estímulos a Servidores Públicos		634.9	634.9		634.1	634.9
Materiales y Suministros	1,105.6	300.0	1,405.6	-	1,319.4	1,405.6
Materiales de Administración, Emisión de Documentos y Artículos Oficiales	253.9	15.5	269.4		245.2	269.4
Alimentos y Utensilios	6.2	-	2.5	3.7	2.0	3.7
Materias Primas y Materiales de Producción y Comercialización	7.2	-	7.0	0.2	0.2	0.2
Materiales y Artículos de Construcción y de Reparación	191.9	-	65.2	126.7	122.2	126.7
Productos Químicos, Farmacéuticos y de Laboratorio	36.1	30.1	66.2		64.2	66.2
Combustibles, Lubricantes y Aditivos	599.5	300.0	899.5		865.9	899.5
Vestuario, Blancos, Prendas de Protección y Artículos Deportivos		30.9	30.9		16.2	30.9
Materiales y Suministros Para Seguridad		-	-		-	-
Herramientas, Refacciones y Accesorios Menores	10.8	-	1.8	9.0	3.5	9.0
Servicios Generales	6,795.3	1,743.3	8,538.6	903.7	5,890.8	7,634.9
Servicios Básicos	381.1	154.6	535.7	240.2	222.3	295.5
Servicios de Arrendamiento	1,437.9	-	1,437.9	-	1,328.6	1,437.9
Servicios Profesionales, Científicos, Técnicos y Otros Servicios	1,963.3	1,295.0	3,258.3	616.1	1,310.3	2,642.2
Servicios Financieros, Bancarios y Comerciales	144.3	94.1	238.4	-	238.4	238.4
Servicios de Instalación, Reparación, Mantenimiento y Conservación	1,224.7	532.5	1,757.2	5.7	1,681.6	1,751.5
Servicios de Comunicación Social y Publicidad	74.2	8.0	66.2	41.0	8.4	25.2
Servicios de Traslado y Viáticos	262.6	-	143.0		86.6	119.6
Servicios Oficiales	222.5	-	28.6		175.2	193.9
Otros Servicios Generales	1,084.7	-	153.3	0.7	839.4	930.7
Transferencias, Asignaciones, Subsidios y Otras Ayudas	-	5,000.0	5,000.0	-	-	5,000.0
Transferencias Internas y Asignaciones al Sector Público						
Transferencias al Resto del Sector Público						
Subsidios y Subvenciones						
Ayudas Sociales		5,000.0	5,000.0			5,000.0
Pensiones y Jubilaciones						
Transferencias a Fideicomisos, Mandatos y Otros Análogos						
Transferencias a la Seguridad Social						
Donativos						
Transferencias al Exterior						
Bienes Muebles, Inmuebles e Intangibles	-	5,639.8	5,639.8	606.4	1,988.3	5,033.4
Mobiliario y Equipo de Administración						
Mobiliario y Equipo Educativo y Recreativo		2,073.3	2,073.3		1,988.3	2,073.3
Equipo e Instrumental Médico y de Laboratorio						
Vehículos y Equipo de Transporte		3,566.5	3,566.5	606.4		2,960.1
Equipo de Defensa y Seguridad						
Maquinaria, Otros Equipos y Herramientas						
Activos Biológicos						
Bienes Inmuebles						
Activos Intangibles						
Inversión Pública	-	-	-	-	-	-
Obra Pública en Bienes de Dominio Público						
Obra Pública en Bienes Propios						
Proyectos Productivos y Acciones de Fomento						
Inversiones Financieras y Otras Provisiones	-	-	-	-	-	-
Inversiones Para el Fomento de Actividades Productivas						
Acciones y Participaciones de Capital						
Compra de Títulos y Valores						
Concesión de Préstamos						
Inversiones en Fideicomisos, Mandatos y Otros Análogos						
Otras Inversiones Financieras						
Provisiones para Contingencias y Otras Erogaciones Especiales						
Participaciones y Aportaciones	-	-	-	-	-	-
Participaciones						
Aportaciones						
Convenios						
Deuda Pública	-	789.8	789.8	-	760.4	789.8
Amortización de la Deuda Pública						
Intereses de la Deuda Pública						
Comisiones de la Deuda Pública						
Gastos de la Deuda Pública						
Costo por Coberturas						
Apoyos Financieros		789.8	789.8		760.4	789.8
Adeudos de Ejercicios Fiscales Anteriores (Adefas)						
Total del Gasto	34,101.8	13,937.7	48,039.5	1,510.1	36,175.7	46,529.4

PROPAEM

PROCURADURÍA DE PROTECCIÓN AL AMBIENTE DEL ESTADO DE MÉXICO (PROPAEM)
 Estado Analítico del Ejercicio del Presupuesto de Egresos
 Clasificación Económica (por Tipo de Gasto)
 Del 1 de enero al 31 de diciembre de 2016
 (Miles de Pesos)

Concepto	Egresos					Subejercicio 6 = (3 - 4)
	Aprobado	Ampliaciones/ (Reducciones)	Modificado	Devengado	Pagado	
	1	2	3 = (1 + 2)	4	5	
Gasto Corriente	34,101.8	7,508.1	41,609.9	903.7	33,427.0	40,706.2
Gasto de Capital	-	5,639.8	5,639.8	606.4	1,988.3	5,033.4
Amortización de la Deuda y Disminución de Pasivos	-	789.8	789.8	-	760.4	789.8
Pensiones y Jubilaciones	-	-	-	-	-	-
Participaciones	-	-	-	-	-	-
Total del Gasto	34,101.8	13,937.7	48,039.5	1,510.1	36,175.7	46,529.4

PROCURADURÍA DE PROTECCIÓN AL AMBIENTE DEL ESTADO DE MÉXICO
 Estado Analítico del Ejercicio del Presupuesto de Egresos
 Clasificación Administrativa
 Del 1 de enero al 31 de diciembre de 2016
 (Miles de Pesos)

Concepto	Egresos					Subejercicio 6 = (3 - 4)
	Aprobado	Ampliaciones/ (Reducciones)	Modificado	Devengado	Pagado	
	1	2	3 = (1 + 2)	4	5	
Entidades Paraestatales y Fideicomisos No Empresariales y No Financieros	34,101.8	13,937.7	48,039.5	1,510.1	36,175.7	46,529.4
Instituciones Públicas de Seguridad Social	-	-	-	-	-	-
Entidades Paraestatales Empresariales No Financieras con Participación Estatal Mayoritaria	-	-	-	-	-	-
Entidades Paraestatales Empresariales Financieras Monetarias con Participación Estatal Mayoritaria	-	-	-	-	-	-
Entidades Paraestatales Empresariales Financieras No Monetarias con Participación Estatal Mayoritaria	-	-	-	-	-	-
Fideicomisos Financieros Públicos con Participación Estatal Mayoritaria	-	-	-	-	-	-
Total del Gasto	34,101.8	13,937.7	48,039.5	1,510.1	36,175.7	46,529.4

CUENTA PÚBLICA DEL GOBIERNO, ORGANISMOS AUXILIARES Y AUTÓNOMOS DEL ESTADO DE MÉXICO 2016

PROCURADURÍA DE PROTECCIÓN AL AMBIENTE DEL ESTADO DE MÉXICO
 Estado Analítico del Ejercicio del Presupuesto de Egresos
 Clasificación Administrativa
 Del 1 de enero al 31 de diciembre de 2016
 (Miles de pesos)

Concepto	Egresos					Subejercicio
	Aprobado	Ampliaciones/ (Reducciones)	Modificado	Devengado	Pagado	
	1	2	3 = (1 + 2)	4	5	
212G	34,101.8	13,937.7	48,039.5	1,510.1	36,175.7	46,529.4
Total del Gasto	34,101.8	13,937.7	48,039.5	1,510.1	36,175.7	46,529.4

PROCURADURÍA DE PROTECCIÓN AL AMBIENTE DEL ESTADO DE MÉXICO
 Estado Analítico del Ejercicio del Presupuesto de Egresos
 Clasificación Administrativa
 Del 1 de enero al 31 de diciembre de 2016
 (Miles de pesos)

Concepto	Egresos					Subejercicio
	Aprobado	Ampliaciones/ (Reducciones)	Modificado	Devengado	Pagado	
	1	2	3 = (1 + 2)	4	5	
Poder ejecutivo	34,101.8	13,937.7	48,039.5	1,510.1	36,175.7	46,529.4
Poder Legislativo						
Poder Judicial						
Órganos Autónomos						
Total del Gasto	34,101.8	13,937.7	48,039.5	1,510.1	36,175.7	46,529.4

PROP AEM

PROCURADURÍA DE PROTECCIÓN AL AMBIENTE DEL ESTADO DE MÉXICO
 Estado Analítico del Ejercicio del Presupuesto de Egresos
 Clasificación Funcional (Finalidad y Función)
 Del 1 de enero al 31 de diciembre 2016
 (Miles de Pesos)

Concepto	Egresos					Subejercicio 6 = (3 - 4)
	Aprobado	Ampliaciones/ (Reducciones)	Modificado	Devengado	Pagado	
	1	2	3 = (1 + 2)	4	5	
Gobierno	-	-	-	-	-	-
Legislación						
Justicia						
Coordinación de la Política de Gobierno						
Relaciones Exteriores						
Asuntos Financieros y Hacendarios						
Seguridad Nacional						
Asuntos de Orden Público y de Seguridad Interior						
Otros Servicios Generales						
Desarrollo Social	34,101.8	13,147.9	47,249.7	1,510.1	35,415.3	45,739.6
Protección Ambiental	34,101.8	13,147.9	47,249.7	1,510.1	35,415.3	45,739.6
Vivienda y Servicios a la Comunidad						
Salud						
Recreación, Cultura y Otras Manifestaciones Sociales						
Educación						
Protección Social						
Otros Asuntos Sociales						
Desarrollo Económico	-	-	-	-	-	-
Asuntos Económicos, Comerciales y Laborales en General						
Agropecuaria, Silvicultura, Pesca y Caza						
Combustibles y Energía						
Minería, Manufacturas y Construcción						
Transporte						
Comunicaciones						
Turismo						
Ciencia, Tecnología e Innovación						
Otras Industrias y Otros Asuntos Económicos						
Otras no Clasificadas en Funciones Anteriores	-	789.8	789.8	-	760.4	789.8
Transacciones de la Deuda Pública / Costo Financiero de la Deuda						
Transferencias, Participaciones y Aportaciones entre Diferentes Niveles y Órdenes de Gobierno						
Saneamiento del Sistema Financiero						
Adeudos de Ejercicios Fiscales Anteriores		789.8	789.8		760.4	789.8
Total del Gasto	34,101.8	13,937.7	48,039.5	1,510.1	36,175.7	46,529.4

Procuraduría de Protección al Ambiente del Estado de México
 Endeudamiento Neto
 Del 1 de Enero al 31 de Diciembre de 2016
 (Miles de Pesos)

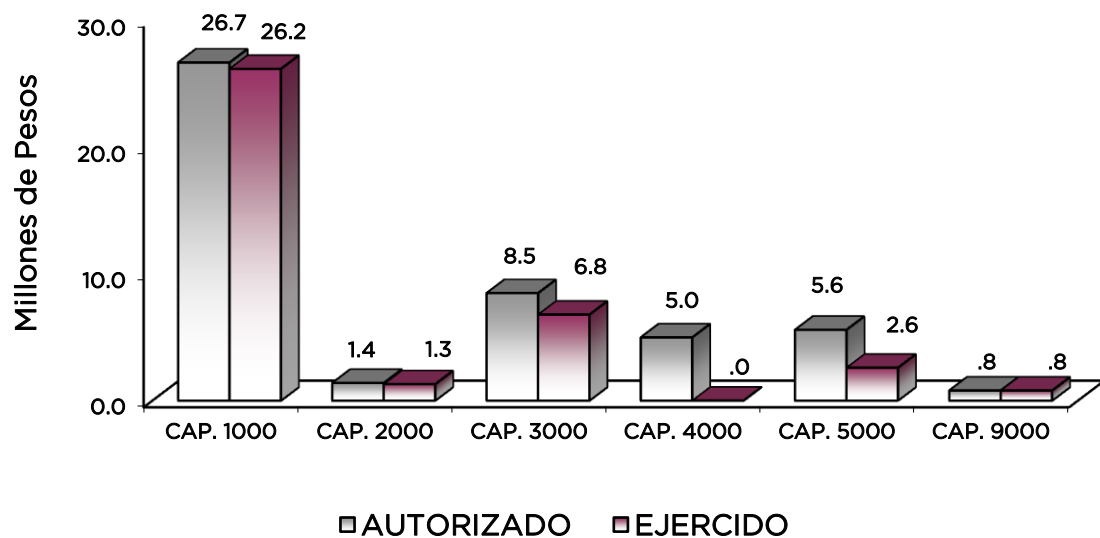
Identificación de Crédito o Instrumento	Contratación/Colocación	Amortización	Endeudamiento Neto
	A	B	C = A - B
Créditos Bancarios			
			-
			-
			-
			-
Total Créditos Bancarios		-	-
Otros Instrumentos de Deuda			
			-
			-
			-
			-
Total Otros Instrumentos de Deuda	-	-	-
TOTAL	-	-	-

Procuraduría de Protección al Ambiente del Estado de México
 Intereses de la Deuda
 Del 1 de enero al 31 de diciembre de 2016
 (Miles de Pesos)

Identificación de Crédito o Instrumento	Devengado	Pagado
Créditos Bancarios		
Total de Intereses de Créditos Bancarios		-
Otros Instrumentos de Deuda		
Total de Intereses de Otros Instrumentos de Deuda	-	-
TOTAL	-	-

PROPAEM

Procuraduría de Protección al Ambiente del Estado de México							
EGRESOS POR CAPÍTULO							
(Miles de Pesos)							
EGRESOS	PREVISTO	PRESUPUESTO 2016		TOTAL AUTORIZADO	EJERCIDO	VARIACIÓN	
		ASIGNACIONES Y/O AMPLIACIONES	REDUCCIONES Y/O DISMINUCIONES			IMPORTE	%
Servicios Personales	26,200.9	7,030.8	6,566.0	26,665.7	26,216.8	448.9	1.7
Materiales y Suministros	1,105.6	456.6	156.6	1,405.6	1,319.4	86.2	6.1
Servicios Generales	6,795.3	2,406.3	663.0	8,538.6	6,794.5	1,744.1	20.4
Transferencias, Asignaciones, Subsidios y Otras Ayudas		5,000.0		5,000.0		5,000.0	100.0
Bienes Muebles, Inmuebles e Intangibles		6,956.4	1,316.6	5,639.8	2,594.7	3,045.1	54.0
Deuda Pública		789.8		789.8	760.4	29.4	3.7
T O T A L	34,101.8	22,639.9	8,702.2	48,039.5	37,685.8	10,353.7	21.6



NOTAS AL PRESUPUESTO DE EGRESOS

EGRESOS

Se tuvo un presupuesto inicial de 34 millones 101.8 miles de pesos, presentando ampliaciones y traspasos netos de más por 13 millones 937.7 miles de pesos, con lo que se determinó un presupuesto modificado de 48 millones 39.5 miles de pesos, de los cuales se ejercieron 37 millones 685.8 miles de pesos, obteniendo una variación de 10 millones 353.7 miles de pesos.

SERVICIOS PERSONALES

El presupuesto autorizado inicial de este capítulo fue de 26 millones 200.9 miles de pesos, con ampliaciones y traspasos netos de más por 464.8 miles de pesos, obteniendo un presupuesto modificado de 26 millones 665.7 miles de pesos. El importe ejercido fue de 26 millones 216.8 miles de pesos, obteniendo un subejercido de 448.9 miles de pesos.

La variación obedece al cumplimiento en la Contención del Gasto y Ahorro Presupuestal del Ejercicio 2016.

MATERIALES Y SUMINISTROS

El presupuesto autorizado inicial de este capítulo fue de un millón 105.6 miles de pesos, con ampliaciones y traspasos netos de más por 300 mil pesos, obteniendo un presupuesto modificado de un millón 405.6 miles de pesos. El importe ejercido fue de un millón 319.4 miles de pesos, obteniendo un subejercido de 86.2 miles de pesos.

La variación obedece al cumplimiento en la Contención del Gasto y Ahorro Presupuestal del Ejercicio 2016.

SERVICIOS GENERALES

El presupuesto autorizado inicial de este capítulo fue de 6 millones 795.3 miles de pesos, con ampliaciones y traspasos netos de más por un millón 743.3 miles de pesos, obteniendo un presupuesto modificado de 8 millones 538.6 miles de pesos. El importe ejercido fue de 6 millones 794.5 miles de pesos, obteniendo un subejercido de un millón 744.1 miles de pesos.

TRANSFERENCIAS, ASIGNACIONES, SUBSIDIO Y OTRAS AYUDAS

Se autorizó una ampliación para este capítulo por 5 millones de pesos, los cuales no fueron ejercidos.

BIENES MUEBLES, INMUEBLES E INTANGIBLES.

Se autorizó una ampliación neta para este capítulo por 5 millones 639.8 miles de pesos. El importe ejercido fue de 2 millones 594.7 miles de pesos, obteniendo un subejercido de 3 millones 45.1 miles de pesos.

DEUDA PÚBLICA

Se autorizó una ampliación para el pago de pasivos derivados de erogaciones devengadas y pendientes de ejercicios anteriores por 789.8 miles de pesos, de los cuales fueron ejercidos 760.4 miles de pesos, obteniendo un subejercido de 29.4 miles de pesos.

PROPAEM

INFORMACIÓN PRESUPUESTAL

Procuraduría de Protección al Ambiente del Estado de México

EGRESOS POR OBJETO DEL GASTO

(Miles de Pesos)

CAPÍTULO Y OBJETO DEL GASTO	P R E S U P U E S T O 2 0 1 6					
	PREVISTO	ASIGNACIONES Y/O AMPLIACIONES	REDUCCIONES Y/O DISMINUCIONES	TOTAL AUTORIZADO	EJERCIDO	VARIACIÓN
SERVICIOS PERSONALES	26,200.9	7,030.8	6,566.0	26,665.7	26,216.8	448.9
Sueldo Base	14,454.2	278.6	3,055.7	11,677.1	11,488.5	188.6
Compensación por Servicio Social		.1	.1			
Prima por Años de Servicio	97.5	9.2	2.2	104.5	104.5	
Prima por Antigüedad		59.6		59.6	59.6	
Prima Vacacional	753.9	203.2	231.5	725.6	725.6	
Aguinaldo	1,820.7	924.6	837.7	1,907.6	1,870.1	37.5
Compensación por Retabulación	1,156.7	352.1	230.3	1,278.5	1,270.5	8.0
Gratificación	4,418.7	592.0	991.9	4,018.8	4,017.3	1.5
Gratificación por Convenio	677.3	443.4	298.1	822.6	821.3	1.3
Gratificación por Productividad	86.9	71.7	50.2	108.4	108.4	
Estudios Superiores	18.5	5.4		23.9	21.8	2.1
Cuotas de Servicio de Salud	294.0	1,270.6		1,564.6	1,541.8	22.8
Cuotas al Sistema Solidario de Reparto	462.0	699.0		1,161.0	1,144.0	17.0
Cuotas del Sistema de Capitalización Individual	85.7	116.0		201.7	195.7	6.0
Aportación para Financiar los Gastos Generales de Administración de ISSEMyM	84.9	53.9	1.8	137.0	134.9	2.1
Riesgo de Trabajo	92.4	103.7		196.1	193.2	2.9
Seguros y Fianzas		111.7		111.7	48.2	63.5
Cuotas para Fondo de Retiro	156.2	52.1	37.9	170.4	168.2	2.2
Seguro de Separación Individualizado	633.4	96.6	327.7	402.3	370.5	31.8
Liquidaciones por Indemnizaciones por sueldos y salarios caídos		330.2	180.2	150.0	150.0	
Becas para Hijos de Trabajadores Sindicalizados	68.2	4.6	38.7	34.1	34.1	
Días Cívicos y Económicos	68.0		11.6	56.4	56.4	
Dá del Maestro y del Servidor Público	69.4	91.0	69.4	91.0	91.0	
Otros Gastos Derivados de Convenio	138.3	258.9		397.2	373.6	23.6
Asignaciones Extraordinarias para Servidores Públicos Sindicalizados		97.2	8.1	89.1	51.9	37.2
Despensa	564.0	170.5	192.9	541.6	541.6	
Reconocimiento a Servidores Públicos		23.7		23.7	23.7	
Estímulos por Puntualidad y Asistencia		611.2		611.2	610.4	.8
MATERIALES Y SUMINISTROS	1,105.6	456.6	156.6	1,405.6	1,319.4	86.2
Materiales y Útiles de Oficina	159.6	21.6		181.2	174.1	7.1
Enseres de Oficina	3.1		2.1	1.0	.4	.6
Material y Útiles de Imprenta y Reproducción	88.6	13.3	14.8	87.1	70.5	16.6
Material de Enseres de Limpieza	2.6		2.6			
Material Didáctico		.1		.1	.1	
Equipamiento y Enseres para Animales	6.2	.5	4.6	2.1	.5	1.6
Productos Alimenticios para Animales		1.1		1.1	1.1	
Utensilios para el Servicio de Alimentación		.4		.4	.4	
Productos de Cuero, Piel, Plástico y Hule Adquirido como Materia Prima	7.2	.2	7.2	.2	.2	
Madera y Productos de Madera	30.9	12.4	6.2	37.1	37.1	
Material Eléctrico y Electrónico	10.3	.2	6.7	3.8	2.2	1.6
Artículos Metálicos para la Construcción		.2		.2	.2	
Materiales Complementarios	6.2		4.1	2.1		2.1
Material de Señalización	30.9	33.5		64.4	64.3	.1
Árboles y Plantas de Ornato	109.5		91.1	18.4	18.4	
Material de Construcción	4.1		3.4	.7		.7
Sustancias Químicas	36.1	30.1		66.2	64.2	2.0
Combustibles, Lubricantes y Aditivos	599.5	300.7	.7	899.5	865.9	33.6
Vestuario y Uniformes		39.5	9.3	30.2	15.5	14.7
Prendas de Seguridad y Protección Personal		.8		.8	.8	
Refacciones, Accesorios y Herramientas		1.4		1.4	1.4	
Refacciones y Accesorios Menores de Edificios	3.1		1.9	1.2	.2	1.0
Refacciones y Accesorios Menores de Mobiliario y Equipo de Administración		.1		.1	.1	
Refacciones y Accesorios para Equipo de Cómputo	3.1	.5	1.9	1.7	1.7	
Refacciones y Accesorios Menores para Equipo de Transporte	4.6			4.6	.1	4.5

CUENTA PÚBLICA DEL GOBIERNO, ORGANISMOS AUXILIARES Y AUTÓNOMOS DEL ESTADO DE MÉXICO 2016

CAPÍTULO Y OBJETO DEL GASTO	P R E S U P U E S T O 2 0 1 6					VARIACIÓN
	PREVISTO	ASIGNACIONES Y/O AMPLIACIONES	REDUCCIONES Y/O DISMINUCIONES	TOTAL AUTORIZADO	EJERCIDO	
SERVICIOS GENERALES	6,795.3	2,406.3	663.0	8,538.6	6,794.5	1,744.1
Servicio de Energía Eléctrica	148.3			148.3	95.8	52.5
Servicio de Telefonía Convencional	86.5	179.7		266.2	266.0	.2
Servicio de Radiocomunicación y Telecomunicación	123.6		8.1	115.5	98.4	17.1
Servicio de Acceso a Internet		15.3	15.3			
Servicio Postal y Telegráfico	22.7		17.0	5.7	2.2	3.5
Arrendamiento de Edificios y Locales	1,421.4			1,421.4	1,312.2	109.2
Arrendamiento de Vehículos	16.5			16.5	16.5	
Asesorías Asociadas a Convenios o Acuerdos	651.4			651.4	59.4	592.0
Servicios Estadísticos y Geográficos		1,316.6		1,316.6	1,125.2	191.4
Capacitación	206.0	39.6		245.6	128.3	117.3
Servicios de Apoyo Administrativo y Fotocopiado	57.2	8.3		65.5	64.9	.6
Impresión de Documentos Oficiales para la Prestación de Servicios Públicos, Identificación, Formatos Administrativos y Fiscales, Formas Valoradas, Certificados y Títulos	172.0		59.7	112.3	104.5	7.8
Servicio de Impresión de Documentos Oficiales	567.7	5.9	15.6	558.0	147.6	
Servicios de Vigilancia	309.0			309.0	296.4	12.6
Servicios Bancarios y Financieros		19.5		19.5	19.5	
Seguros y Fianzas	144.3	74.5		218.8	218.9	-.1
Reparación y Mantenimiento de Inmuebles	284.3	426.7	2.2	708.8	673.5	35.3
Reparación, Mantenimiento e Instalación de Mobiliario y Equipo de Oficina	72.1		13.6	58.5	55.4	3.1
Reparación, Instalación y Mantenimiento de Bienes Informáticos, Microfilmación y Tecnologías de la Información	241.0	51.9	26.9	266.0	262.0	4.0
Reparación y Mantenimiento de Equipo Médico y de Laboratorio	42.2	5.2		47.4	46.5	.9
Reparación y Mantenimiento de Vehículos Terrestres, Aéreos y Lacustres	498.5	171.7	80.3	589.9	581.8	8.1
Servicios de Lavandería, Limpieza e Higiene	86.5			86.5	68.2	18.3
Publicaciones Oficiales y de Información en General para Difusión	33.0	7.6	15.5	25.1	8.4	16.7
Servicio de Cine y Grabación	41.2			41.2	41.0	.2
Transportación Área		20.0		20.0	5.5	14.5
Gastos de Traslado por Vía Terrestre	259.6		194.3	65.3	60.9	4.4
Viáticos Nacionales		33.3		33.3	20.3	13.0
Otros Servicios de Traslado y Hospedaje	3.1		2.1	1.0		1.0
Gastos de Ceremonias Oficiales y de Orden Social	222.5		28.6	193.9	175.2	18.7
Otros Impuestos y Derechos	77.2	28.9	19.3	86.8	55.8	31.0
Impuesto sobre Erogaciones por Remuneraciones al Trabajo Personal	742.6			742.6	684.4	58.2
Cuotas y Suscripciones	35.0		29.4	5.6	3.5	2.1
Gastos de Servicios Menores	229.9	1.6	135.1	96.4	96.3	.1
TRANSFERENCIAS, ASIGNACIONES, SUBSIDIOS Y OTRAS AYUDAS		5,000.0		5,000.0		5,000.0
Instituciones Sociales no Lucrativas		5,000.0		5,000.0		5,000.0
BIENES MUEBLES, INMUEBLES E INTANGIBLES		6,956.4	1,316.6	5,639.8	2,594.7	3,045.1
Otro Equipo Educativo y Recreativo		2,073.3		2,073.3	1,988.3	85.0
Vehículos y Equipo de Transporte Terrestre		1,066.5		1,066.5	606.4	460.1
Otros Equipos de Transporte		2,500.0		2,500.0		2,500.0
Software		1,316.6	1,316.6			
DEUDA PÚBLICA		789.8		789.8	760.4	29.4
Por el Ejercicio Inmediato Anterior		789.8		789.8	760.4	29.4
T O T A L	34,101.8	22,639.9	8,702.2	48,039.5	37,685.8	10,353.7

INFORMACIÓN PROGRAMÁTICA

PROPAEM

Procuraduría de Protección al Ambiente del Estado de México Gasto por Categoría Programática Del 1 de Enero al 31 de Diciembre de 2016 (Miles de Pesos)

Concepto	Egresos					Subejercicio 6=(3 - 4)
	Aprobado	Ampliaciones/ (Reducciones)	Modificado	Devengado	Pagado	
	1	2	3=(1 + 2)	4	5	
Programas	34,101.8	13,147.9	47,249.7	1,510.1	35,415.3	45,739.6
Subsidios: Sector Social y Privado o Entidades Federativas y Municipios	34,101.8	13,147.9	47,249.7	1,510.1	35,415.3	45,739.6
Sujetos o Reglas de Operación						
Otros Subsidios	34,101.8	13,147.9	47,249.7	1,510.1	35,415.3	45,739.6
Desempeño de las Funciones	-	-	-	-	-	-
Prestación de Servicios Públicos						
Prevención de Bienes Públicos						
Planeación, Seguimiento y Evaluación de Políticas Públicas						
Promoción y Fomento						
Regulación y Supervisión						
Funciones de las Fuerzas Armadas (Únicamente Gobierno Federal)						
Específicos						
Proyectos de Inversión						
Administrativos y de Apoyo	-	-	-	-	-	-
Apoyo al Proceso Presupuestario y para Mejorar la Eficiencia Institucional						
Apoyo a la Función Pública y al Mejoramiento de la Gestión Operaciones Ajenas						
Compromisos	-	-	-	-	-	-
Obligaciones de Cumplimiento de Resolución Jurisdiccional Desastres Naturales						
Obligaciones	-	-	-	-	-	-
Pensiones y Jubilaciones						
Aportaciones a la Seguridad Social						
Aportaciones a Fondos de Estabilización						
Aportaciones a Fondos de Inversión y Reestructura de Pensiones						
Programa de Gasto Federalizado (Gobierno Federal)	-	-	-	-	-	-
Gasto Federalizado						
Participaciones a Entidades Federativas y Municipios			-			-
Costo Financiero, Deuda o Apoyos a Deudores y Ahorradores de la Banca			-			-
Adeudos de Ejercicios Fiscales Anteriores		789.8	789.8	-	760.4	789.8
Total del Gasto	34,101.8	13,937.7	48,039.5	1,510.1	36,175.7	46,529.4

El Plan de Desarrollo del Estado de México 2011-2017, es un documento que proyecta una visión integral del Estado de México, reconoce la diversidad política, así como el perfil y la vocación económica y social de cada región y municipio, con la finalidad de establecer estrategias de acción que nos permitirán aprovechar las áreas de oportunidad y fomentar el crecimiento de las zonas rurales, urbanas y metropolitanas de la Entidad.

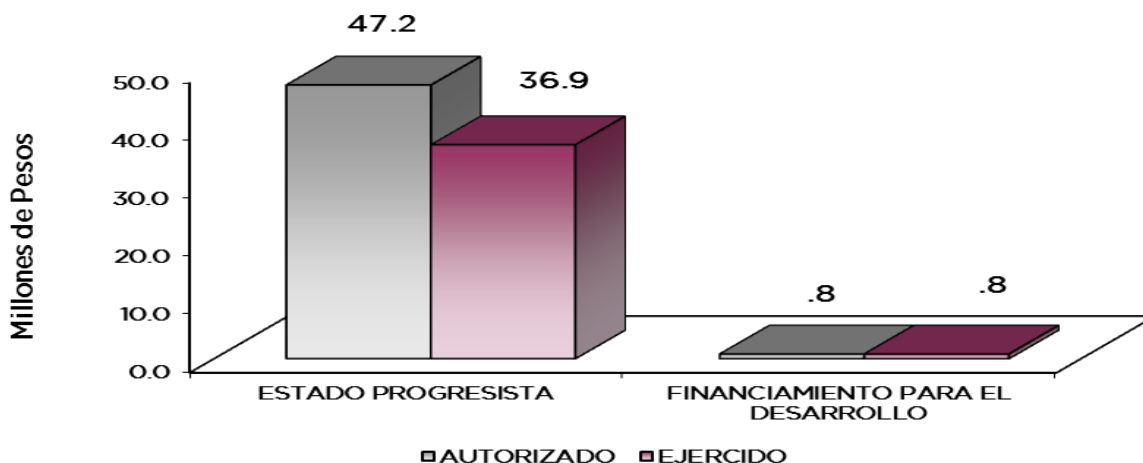
Estado Progresista

La visión del Gobierno Estatal en materia de progreso económico, consiste en desarrollar una economía competitiva que genera empleos bien remunerados para la construcción de un Estado Progresista. Para ello, se han definido objetivos que serán la base de la política económica que seguirá la actual administración Pública Estatal; que son consistentes con las características económicas productivas.

Financiamiento para el Desarrollo

El Gobierno Estatal requiere de recursos financieros para fomentar el desarrollo. Debido a las metas y objetivos que se han establecido, cada peso que se presupueste debe asignarse y gastarse de manera eficiente. Los recursos deben dirigirse a proyectos que causen el mayor impacto en el bienestar de los mexiquenses.

Procuraduría de Protección al Ambiente del Estado de México							
EGRESOS POR PILAR Y/O EJE TRANSVERSAL							
(Miles de Pesos)							
PILAR Y/O EJE TRANSVERSAL	PREVISTO	P R E S U P U E S T O		2 0 1 6		VARIACIÓN	
		ASIGNACIONES Y/O AMPLIACIONES	REDUCCIONES Y/O DISMINUCIONES	TOTAL AUTORIZADO	EJERCIDO	IMPORTE	%
Estado Progresista	34,101.8	21,850.1	8,702.2	47,249.7	36,925.4	10,324.3	21.9
Financiamiento para el Desarrollo		789.8		789.8	760.4	29.4	3.7
T O T A L	34,101.8	22,639.9	8,702.2	48,039.5	37,685.8	10,353.7	21.6



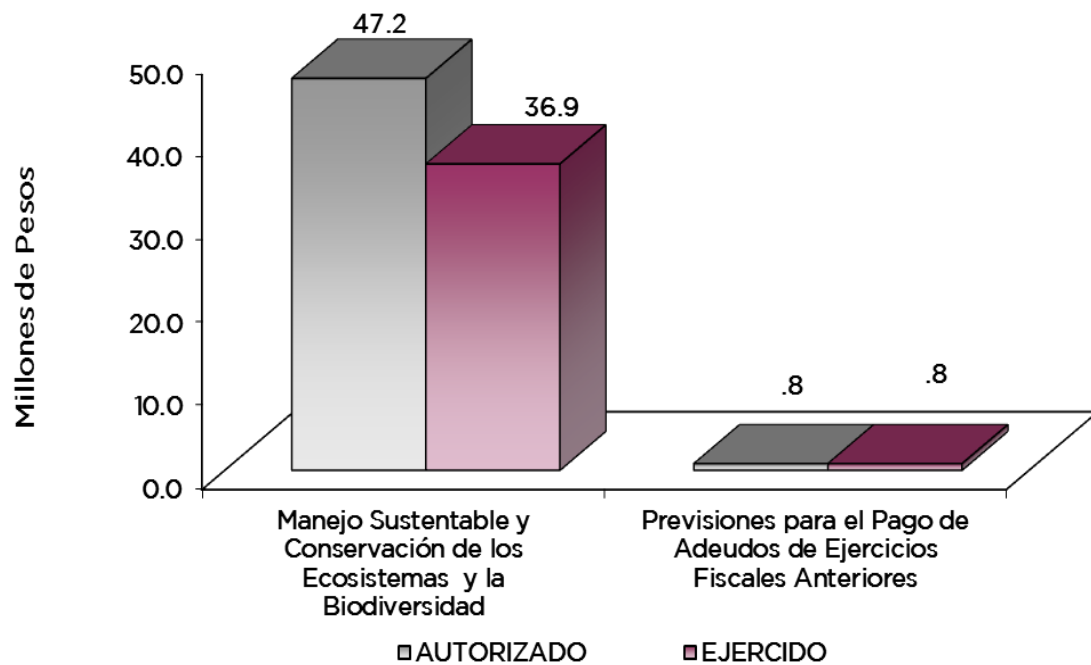
PROPAEM

FINALIDAD

GOBIERNO

La PROPAEM tiene como objetivo de programa, impulsar la vigilancia y cumplimiento de normatividad ambiental garantizando el derecho de toda persona a vivir en un ambiente adecuado para su desarrollo, salud y bienestar.

Procuraduría de la Protección al Ambiente del Estado de México							
EGRESOS POR PROGRAMA							
(Miles de Pesos)							
PROGRAMA	PRESUPUESTO 2016 PREVISTO	PRESUPUESTO 2016		TOTAL AUTORIZADO	EJERCIDO	VARIACIÓN	
		ASIGNACIONES Y/O AMPLIACIONES	REDUCCIONES Y/O DISMINUCIONES			IMPORTE	%
Manejo Sustentable y Conservación de los Ecosistemas y la Biodiversidad	34,101.8	21,850.1	8,702.2	47,249.7	36,925.4	10,324.3	21.9
Previsiones para el Pago de Adeudos de Ejercicios Fiscales Anteriores		789.8		789.8	760.4	29.4	3.7
TOTAL	34,101.8	22,639.9	8,702.2	48,039.5	37,685.8	10,353.7	21.6
	=====	=====	=====	=====	=====	=====	=====



AVANCE OPERATIVO-PROGRAMÁTICO Y PRESUPUESTAL**DESARROLLO SOCIAL****ESTADO PROGRESISTA****MANEJO SUSTENTABLE Y CONSERVACIÓN DE LOS ECOSISTEMAS Y LA BIODIVERSIDAD****020105010501 PROCURACIÓN, VIGILANCIA Y DIFUSIÓN DEL CUMPLIMIENTO DE LA NORMATIVIDAD AMBIENTAL**

Con el objeto de dar cumplimiento a sus atribuciones, durante el 2016, se realizaron acciones, todas de impacto social, como lo es el recibir, investigar y atender 1,357 denuncias y quejas de la ciudadanía por presuntas violaciones a las disposiciones jurídicas en materia ambiental y maltrato animal, lográndose un 104.4 por ciento de cumplimiento en esta meta. Los municipios con mayor número de denuncias son: Tlalnepantla, Naucalpan, Ecatepec, Toluca y Cuautitlán Izcalli.

En atención a las denuncias presentadas, se efectuaron un total de 1,302 visitas de inspección a giros industriales, comerciales y de servicios, dando especial énfasis a industrias, verificentros, gasolineras, tiraderos, minas, venta de autopartes, depósitos vehiculares, talleres PIREC y por maltrato animal; obteniéndose un cumplimiento del 103.3 por ciento.

El resultado de las visitas de verificación, originó un análisis lógico jurídico de las supuestas infracciones a la normativa ambiental, realizándose 530 acuerdos de radicación y citatorio para garantía de audiencia, alcanzando un cumplimiento del 107.9 por ciento de la meta propuesta con respecto a lo programado; como parte final de los procedimientos administrativos instaurados, se emitieron 683 resoluciones administrativas, con medidas correctivas y sanciones, que van desde una amonestación, hasta la clausura total y definitiva. Entre otros asuntos, destacan por las sanciones impuestas: clausuras a sitios irregulares de disposición final de residuos sólidos urbanos, tiraderos de cascajo, asphaltadoras, minas de materiales pétreos, corralones de vehículos, verificentros, y estaciones de servicio, entre otros; en esta meta el cumplimiento fue del 105.1 por ciento.

En el Programa de Auditoría Ambiental, se logró la inscripción de 114 industrias, que representan el 120 por ciento de cumplimiento en esta meta. Este Programa está orientado a facilitar a los empresarios el cumplimiento de la normativa ambiental, en un modelo de verificación concertado y sustentado en el principio de corresponsabilidad y confianza, y como resultado, en el 2016, se logró la certificación de 114 empresas como Industria Limpia, de las que destacan: No Sabe Fallar, S.A. de C.V. en sus plantas de Cuautitlán Izcalli y Tlalnepantla; Bimbo, S.A. de C.V. en sus plantas Toluca, Tía Rosa, Hazpan y Suandy; La Torre del Vigía, A.R. en su planta de impresión de Texcoco; Folmex, S.A. de C.V. en el Municipio de Tlalnepantla; Barcel, S.A. de C.V. en sus plantas Lerma, Ricolino Toluca y Centro de Distribución Norte; Celulosas Mairo, S.A. de C.V. y Empaques Plegadizos Modernos, S.A. de C.V. en el Municipio de La Paz; Smurfit Cartón y Papel de México, S.A. de C.V. en sus plantas de Ecatepec, Naucalpan y Tlalnepantla; Propimex, S.A. de C.V. en sus plantas y centros de distribución Los Reyes, Tlalnepantla, Coacalco, Cuautitlán y Toluca, así como al Aeropuerto Internacional de Toluca, lográndose un cumplimiento de meta del 120 por ciento. Se realizaron 54 visitas de auditoría ambiental a empresas, para verificar el cumplimiento de las acciones de mejora detectadas en el proceso de auditoría, lo que representó el 100 por ciento de cumplimiento con respecto a la programación de esta actividad para el año 2016.

Como parte de las acciones de difusión de la normatividad ambiental, se realizaron 10 eventos, entre los que destacan: reuniones con empresarios del Valle de México, con integrantes de la Cámara de la Industria de Materiales Pétreos y con el Consejo de Cámaras y Asociaciones Empresariales; cursos de capacitación a funcionarios municipales y participación en la Sesión Empresarial y de Negocios de COPARMEX Metropolitano; con estas acciones se logró el 100 por ciento de cumplimiento de esta meta durante el año que se informa.

PROP AEM

Procuraduría de Protección al Ambiente del Estado de México
 AVANCE OPERATIVO - PROGRAMÁTICO Y PRESUPUESTAL
 ENERO - DICIEMBRE DE 2016

						M E T A S			P R E S U P U E S T O 2 0 1 6 (Miles de Pesos)				
FIN	FUN	SF	PP	SP	Pr	DESCRIPCIÓN	UNIDAD DE MEDIDA	PROGRA- MADO	ALCAN- ZADO	AVANCE %	AUTORIZADO	EJERCIDO	%
						DESARROLLO SOCIAL							
						ESTADO PROGRESISTA							
						MANEJO SUSTENTABLE Y CONSERVACIÓN DE LOS ECOSISTEMAS Y LA BIODIVERSIDAD							
02	01	05	01	05	01	PROCURACIÓN, VIGILANCIA Y DIFUSIÓN DEL CUMPLIMIENTO DE LA NORMATIVIDAD AMBIENTAL					47,249.7	36,925.4	78.1
						Atención a quejas, denuncias en materia ambiental y de protección a la fauna	Denuncia	1,300	1,357	104.4			
						Inspección a fuentes fijas y móviles y de protección a la fauna para verificar el cumplimiento a la legislación y normatividad ambiental	Inspección	1,260	1,302	103.3			
						Acuerdos de radicación y garantía de audiencia por presuntas conductas violatorias a la normatividad ambiental	Acuerdo	491	530	107.9			
						Resolución de procedimientos administrativos a fuentes fijas, móviles y de protección a la fauna	Resolución	650	683	105.1			
						Inscripción al Programa de auditorías ambientales	Empresa	95	114	120.0			
						Certificación de industria limpia a empresas que cumplan con la normatividad establecida en materia ambiental	Certificado	95	114	120.0			
						Auditorías ambientales a empresas y municipios	Auditoría	54	54	100.0			
						Difusión de la normatividad ambiental	Evento	10	10	100.0			
						OTRAS NO CLASIFICADAS EN FUNCIONES ANTERIORES							
						FINANCIAMIENTO PARA EL DESARROLLO							
						PREVISIONES PARA EL PAGO DE ADEUDOS DE EJERCICIOS FISCALES ANTERIORES							
04	04	01	01	01	01	PASIVOS DERIVADOS DE EROGACIONES DEVENGADAS Y PENDIENTES DE EJERCICIOS ANTERIORES					789.8	760.4	96.3
						Registro de pagos de adeudos de ejercicios fiscales anteriores	Documento	1	1	100.0			
T O T A L											48,039.5	37,685.8	78.4
											=====	=====	

ANEXOS ESTABLECIDOS EN DIFERENTES ORDENAMIENTOS

Relación de Bienes Inmuebles que Componen al Patrimonio
 Cuenta Pública 2016
 (Miles de Pesos)

Ente Público: Procuraduría de Protección al Ambiente del Estado de México

Código	Descripción de Bienes Inmuebles	* Valor en Libros
<p>NO APLICA</p>		.0

Relación de Bienes Muebles que Componen al Patrimonio
 Cuenta Pública 2016
 (Miles de Pesos)

Ente Público: Procuraduría de Protección al Ambiente del Estado de México

Código	Descripción de Bienes Muebles	* Valor en Libros
	Mobiliario y Equipo de Administración	2,792.2
	Vehículos y Equipo de Transporte	4,254.2
	Equipo de Defensa y Seguridad	48.9
	Otros Bienes Muebles	173.3
	T O T A L	7,268.6

PROPAEM

Procuraduría de Protección al Ambiente del Estado de México
Cuenta Pública 2016
Relación de Cuentas Bancarias Productivas Específicas

Fondo, Programa o Convenio	Datos de la Cuenta Bancaria	
	Institución Bancaria	Número de Cuentas
SERVICIOS PERSONALES	BBVA BANCOMER, S.A.	473
GASTO OPERATIVO	BBVA BANCOMER, S.A.	222
SERVICIOS PERSONALES Y GASTO OPERATIVO	BBVA BANCOMER, S.A.	811

**FORMATOS PARA EL
CUMPLIMIENTO DE LA
LEY DE DISCIPLINA
FINANCIERA DE LAS
ENTIDADES
FEDERATIVAS Y LOS
MUNICIPIOS**

PROPAEM

PROCURADURÍA DE PROTECCIÓN AL AMBIENTE DEL ESTADO DE MÉXICO Estado de Situación Financiera Detallado - LDF Al 31 de diciembre de 2015 y al 31 de Diciembre de 2016 (CIFRAS EN MILES DE PESOS)					
Concepto	2016	2015	Concepto	2016	2015
ACTIVO			PASIVO		
Activo Circulante			Pasivo Circulante		
a. Efectivo o Equivalentes (a=a1+a2+a3+a4+a5+a6+a7)	16,105.6	582.6	a. Cuentas por Pagar a Corto Plazo (a=a1+a2+a3+a4+a5+a6+a7+a8+a9)	2,078.7	1,299.9
a1) Efectivo	0.0	0.0	a1) Servicios Personales por Pagar a Corto Plazo	0.0	0.0
a2) Bancos/Tesorería	16,105.6	582.6	a2) Proveedores por Pagar a Corto Plazo	1,699.1	444.3
a3) Bancos/Dependencias y Otros	0.0	0.0	a3) Contratistas por Obras Públicas por Pagar a Corto Plazo	0.0	0.0
a4) Inversiones Temporales (Hasta 3 meses)	0.0	0.0	a4) Participaciones y Aportaciones por Pagar a Corto Plazo	0.0	0.0
a5) Fondos con Afectación Específica	0.0	0.0	a5) Transferencias Otorgadas por Pagar a Corto Plazo	0.0	0.0
a6) Depósitos de Fondos de Terceros en Garantía y/o Administración	0.0	0.0	a6) Intereses, Comisiones y Otros Gastos de la Deuda Pública por Pagar a Corto Plazo	0.0	0.0
a7) Otros Efectivos y Equivalentes	0.0	0.0	a7) Retenciones y Contribuciones por Pagar a Corto Plazo	224.7	643.8
b. Derechos a Recibir Efectivo o Equivalentes (b=b1+b2+b3+b4+b5+b6+b7)	4,084.0	1,055.9	a8) Devoluciones de la Ley de Ingresos por Pagar a Corto Plazo	0.0	0.0
b1) Inversiones Financieras de Corto Plazo	0.0	0.0	a9) Otras Cuentas por Pagar a Corto Plazo	154.9	211.8
b2) Cuentas por Cobrar a Corto Plazo	4,084.0	1,055.9	b. Documentos por Pagar a Corto Plazo (b=b1+b2+b3)	0.0	0.0
b3) Deudores Diversos por Cobrar a Corto Plazo	0.0	0.0	b1) Documentos Comerciales por Pagar a Corto Plazo	0.0	0.0
b4) Ingresos por Recuperar a Corto Plazo	0.0	0.0	b2) Documentos con Contratistas por Obras Públicas por Pagar a Corto Plazo	0.0	0.0
b5) Deudores por Anticipos de la Tesorería a Corto Plazo	0.0	0.0	b3) Otros Documentos por Pagar a Corto Plazo	0.0	0.0
b6) Préstamos Otorgados a Corto Plazo	0.0	0.0	c. Porción a Corto Plazo de la Deuda Pública a Largo Plazo (c=c1+c2)	0.0	0.0
b7) Otros Derechos a Recibir Efectivo o Equivalentes a Corto Plazo	0.0	0.0	c1) Porción a Corto Plazo de la Deuda Pública	0.0	0.0
c. Derechos a Recibir Bienes o Servicios (c=c1+c2+c3+c4+c5)	0.0	0.0	c2) Porción a Corto Plazo de Arrendamiento Financiero	0.0	0.0
c1) Anticipo a Proveedores por Adquisición de Bienes y Prestación de Servicios a Corto Plazo	0.0	0.0	d. Títulos y Valores a Corto Plazo	0.0	0.0
c2) Anticipo a Proveedores por Adquisición de Bienes Inmuebles y Muebles a Corto Plazo	0.0	0.0	e. Pasivos Diferidos a Corto Plazo (e=e1+e2+e3)	0.0	0.0
c3) Anticipo a Proveedores por Adquisición de Bienes Intangibles a Corto Plazo	0.0	0.0	e1) Ingresos Cobrados por Adelantado a Corto Plazo	0.0	0.0
c4) Anticipo a Contratistas por Obras Públicas a Corto Plazo	0.0	0.0	e2) Intereses Cobrados por Adelantado a Corto Plazo	0.0	0.0
c5) Otros Derechos a Recibir Bienes o Servicios a Corto Plazo	0.0	0.0	e3) Otros Pasivos Diferidos a Corto Plazo	0.0	0.0
d. Inventarios (d=d1+d2+d3+d4+d5)	0.0	0.0	f. Fondos y Bienes de Terceros en Garantía y/o Administración a Corto Plazo (f=f1+f2+f3+f4+f5+f6)	0.0	0.0
d1) Inventario de Mercancías para Venta	0.0	0.0	f1) Fondos en Garantía a Corto Plazo	0.0	0.0
d2) Inventario de Mercancías Terminadas	0.0	0.0	f2) Fondos en Administración a Corto Plazo	0.0	0.0
d3) Inventario de Mercancías en Proceso de Elaboración	0.0	0.0	f3) Fondos Contingentes a Corto Plazo	0.0	0.0
d4) Inventario de Materias Primas, Materiales y Suministros para Producción	0.0	0.0	f4) Fondos de Fideicomisos, Mandatos y Contratos Análogos a Corto Plazo	0.0	0.0
d5) Bienes en Tránsito	0.0	0.0	f5) Otros Fondos de Terceros en Garantía y/o Administración a Corto Plazo	0.0	0.0
e. Almacenes	0.0	0.0	f6) Valores y Bienes en Garantía a Corto Plazo	0.0	0.0
f. Estimación por Pérdida o Deterioro de Activos Circulantes (f=f1+f2)	0.0	0.0	g. Provisiones a Corto Plazo (g=g1+g2+g3)	0.0	0.0
f1) Estimaciones para Cuentas Incobrables por Derechos a Recibir Efectivo o Equivalentes	0.0	0.0	g1) Provisión para Demandas y Juicios a Corto Plazo	0.0	0.0
f2) Estimación por Deterioro de Inventarios	0.0	0.0	g2) Provisión para Contingencias a Corto Plazo	0.0	0.0
g. Otros Activos Circulantes (g=g1+g2+g3+g4)	0.0	0.0	g3) Otras Provisiones a Corto Plazo	0.0	0.0
g1) Valores en Garantía	0.0	0.0	h. Otros Pasivos a Corto Plazo (h=h1+h2+h3)	0.0	0.0
g2) Bienes en Garantía (excluye depósitos de fondos)	0.0	0.0	h1) Ingresos por Clasificar	0.0	0.0
g3) Bienes Derivados de Embargos, Decomisos, Aseguramientos y Dación en Pago	0.0	0.0	h2) Recaudación por Participar	0.0	0.0
g4) Adquisición con Fondos de Terceros	0.0	0.0	h3) Otros Pasivos Circulantes	0.0	0.0
IA. Total de Activos Circulantes (IA = a + b + c + d + e + f + g)	20,189.6	1,638.5	IIA. Total de Pasivos Circulantes (IIA = a + b + c + d + e + f + g + h)	2,078.7	1,299.9
Activo No Circulante			Pasivo No Circulante		
a. Inversiones Financieras a Largo Plazo	0.0	0.0	a. Cuentas por Pagar a Largo Plazo	0.0	0.0
b. Derechos a Recibir Efectivo o Equivalentes a Largo Plazo	0.0	0.0	b. Documentos por Pagar a Largo Plazo	0.0	0.0
c. Bienes Inmuebles, Infraestructura y Construcciones en Proceso	0.0	0.0	c. Deuda Pública a Largo Plazo	0.0	0.0
d. Bienes Muebles	7,288.6	6,680.2	d. Pasivos Diferidos a Largo Plazo	0.0	0.0
e. Activos Intangibles	0.0	0.0	e. Fondos y Bienes de Terceros en Garantía y/o Administración a Largo Plazo	0.0	0.0
f. Depreciación, Deterioro y Amortización Acumulada de Bienes	-2,978.4	-2,356.3	f. Provisiones a Largo Plazo	0.0	0.0
g. Activos Diferidos	0.0	0.0	IIB. Total de Pasivos No Circulantes (IIB = a + b + c + d + e + f)	0.0	0.0
h. Estimación por Pérdida o Deterioro de Activos no Circulantes	0.0	0.0	II. Total del Pasivo (II = IIA + IIB)	2,078.7	1,299.9
i. Otros Activos no Circulantes	0.0	0.0	HACIENDA PÚBLICA/PATRIMONIO		
IB. Total de Activos No Circulantes (IB = a + b + c + d + e + f + g + h + i)	4,290.2	4,323.9	IIIA. Hacienda Pública/Patrimonio Contribuido (IIIA = a + b + c)	149.5	1,437.5
I. Total del Activo (I = IA + IB)	24,479.8	5,962.4	a. Aportaciones	149.5	1,437.5
			b. Donaciones de Capital	0.0	0.0
			c. Actualización de la Hacienda Pública/Patrimonio	0.0	0.0
			IIIB. Hacienda Pública/Patrimonio Generado (IIIB = a + b + c + d + e)	20,981.6	3,225.0
			a. Resultados del Ejercicio (Ahorro/ Desahorro)	17,756.6	5,821.6
			b. Resultados de Ejercicios Anteriores	3,225.0	-2,596.6
			c. Revalúos	0.0	0.0
			d. Reservas	0.0	0.0
			e. Rectificaciones de Resultados de Ejercicios Anteriores	0.0	0.0
			IIIC. Exceso o Insuficiencia en la Actualización de la Hacienda Pública/Patrimonio (IIIC=a+b)	0.0	0.0
			a. Resultado por Posición Monetaria	0.0	0.0
			b. Resultado por Tenencia de Activos no Monetarios	0.0	0.0
			III. Total Hacienda Pública/Patrimonio (III = IIIA + IIIB + IIIC)	22,401.1	4,662.5
			IV. Total del Pasivo y Hacienda Pública/Patrimonio (IV = II + III)	24,479.8	5,962.4

CUENTA PÚBLICA DEL GOBIERNO, ORGANISMOS AUXILIARES Y AUTÓNOMOS DEL ESTADO DE MÉXICO 2016

PROCURADURÍA DE PROTECCIÓN AL AMBIENTE DEL ESTADO DE MÉXICO Informe Analítico de la Deuda Pública y Otros Pasivos - LDF Del 1 de enero al 31 de diciembre de 2016							
Denominación de la Deuda Pública y Otros Pasivos (c)	Saldo al 31 de diciembre de 2015 (d)	Disposiciones del Periodo (e)	Amortizaciones del Periodo (f)	Revaluaciones, Reclasificaciones y Otros Ajustes (g)	Saldo Final del Periodo (h) h=d+e-f+g	Pago de Intereses del Periodo (i)	Pago de Comisiones y demás costos asociados durante el Periodo (j)
1. Deuda Pública (1=A+B)	0.0	0.0	0.0	0.0	0.0	0.0	
A. Corto Plazo (A=a1+a2+a3)	0.0	0.0	0.0	0.0	0.0	0.0	
a1) Instituciones de Crédito						0.0	
a2) Títulos y Valores						0.0	
a3) Arrendamientos Financieros						0.0	
B. Largo Plazo (B=b1+b2+b3)	0.0	0.0	0.0	0.0	0.0	0.0	
b1) Instituciones de Crédito						0.0	
b2) Títulos y Valores						0.0	
b3) Arrendamientos Financieros						0.0	
2. Otros Pasivos	1299.9				2,078.7		
3. Total de la Deuda Pública y Otros Pasivos (3=1+2)	1299.9	0.0	0.0	0.0	2,078.7		
4. Deuda Contingente 1 (Informativo)	0.0	0.0	0.0	0.0	0.0	0.0	
A. Deuda Contingente 1						0.0	
B. Deuda Contingente 2						0.0	
C. Deuda Contingente XX						0.0	
5. Valor de Instrumentos Bono Cupón Cero 2 (Informativo)	0.0	0.0	0.0	0.0	0.0	0.0	
A. Instrumento Bono Cupón Cero 1						0.0	
B. Instrumento Bono Cupón Cero 2						0.0	
C. Instrumento Bono Cupón Cero XX						0.0	

1 Se refiere a cualquier Financiamiento sin fuente o garantía de pago definida, que sea asumida de manera solidaria o subsidiaria por las Entidades Federativas con sus Municipios, organismos descentralizados y empresas de participación estatal mayoritaria y fideicomisos, locales o municipales, y por los Municipios con sus respectivos organismos descentralizados y empresas de participación municipal mayoritaria.

2 Se refiere al valor del Bono Cupón Cero que respalda el pago de los créditos asociados al mismo (Activo).

Obligaciones a Corto Plazo (k)	Monto Contratado (l)	Plazo Pactado (m)	Tasa de Interés (n)	Comisiones y Costos Relacionados (o)	Tasa Efectiva (p)
6. Obligaciones a Corto Plazo (Informativo)					
A. Crédito 1					
B. Crédito 2					
C. Crédito XX					

PROPAEM

PROCURADURÍA DE PROTECCIÓN AL AMBIENTE DEL ESTADO DE MÉXICO Informe Analítico de Obligaciones Diferentes de Financiamientos – LDF Del 1 de enero al 31 de Diciembre de 2016 (MILES DE PESOS)										
Denominación de las Obligaciones Diferentes de Financiamiento (c)	Fecha del Contrato (d)	Fecha de inicio de operación del proyecto (e)	Fecha de vencimiento (f)	Monto de la inversión pactado (g)	Plazo pactado (h)	Monto promedio mensual del pago de la contraprestación (i)	Monto promedio mensual del pago de la contraprestación correspondiente al pago de inversión (j)	Monto pagado de la inversión al XX de XXXX de 20XX (k)	Monto pagado de la inversión actualizado al XX de XXXX de 20XX (l)	Saldo pendiente por pagar de la inversión al XX de XXXX de 20XX (m = g - l)
A. Asociaciones Público Privadas (APP's) (A=a+b+c+d)				0.0		0.0	0.0			0.0
a) APP 1	0	0	0	0		0	0	0	0	0.0
b) APP 2	0	0	0	0		0	0	0	0	0.0
c) APP 3	0	0	0	0		0	0	0	0	0.0
d) APP XX	0	0	0	0		0	0	0	0	0.0
B. Otros Instrumentos (B=a+b+c+d)				0.0		0.0	0.0			0.0
a) Otro Instrumento 1	0	0	0	0		0	0	0	0	0.0
b) Otro Instrumento 2	0	0	0	0		0	0	0	0	0.0
c) Otro Instrumento 3	0	0	0	0		0	0	0	0	0.0
d) Otro Instrumento XX	0	0	0	0		0	0	0	0	0
C. Total de Obligaciones Diferentes de Financiamiento (C=A+B)				0.0		0.0	0.0			0.0

CUENTA PÚBLICA DEL GOBIERNO, ORGANISMOS AUXILIARES Y AUTÓNOMOS DEL ESTADO DE MÉXICO 2016

PROCURADURÍA DE PROTECCIÓN AL AMBIENTE DEL ESTADO DE MÉXICO

Balance Presupuestario - LDF

Del 1 de Enero al 31 de Diciembre de 2016

(Miles de Pesos)

Concepto	Estimado / Aprobado	Devengado	Recaudado / Pagado
A. Ingresos Totales (A = A1+A2+A3)	34,101.8	56,527.2	52,892.6
A1. Ingresos de Libre Disposición	34,101.8	54,989.8	51,355.2
A2. Transferencias Federales Etiquetadas			
A3. Financiamiento Neto		1,537.4	1,537.4
B. Egresos Presupuestarios¹ (B = B1+B2)	34,101.8	37,685.8	37,685.8
B1. Gasto No Etiquetado (sin incluir Amortización de la Deuda Pública)	34,101.8	37,685.8	37,685.8
B2. Gasto Etiquetado (sin incluir Amortización de la Deuda Pública)			
C. Remanentes del Ejercicio Anterior (C = C1 + C2)		0.0	0.0
C1. Remanentes de Ingresos de Libre Disposición aplicados en el periodo		0.0	0.0
C2. Remanentes de Transferencias Federales Etiquetadas aplicados en el periodo		0.0	0.0
I. Balance Presupuestario (I = A - B + C)	0.0	18,841.4	15,206.8
II. Balance Presupuestario sin Financiamiento Neto (II = I - A3)	0.0	17,304.0	13,669.4
III. Balance Presupuestario sin Financiamiento Neto y sin Remanentes del Ejercicio Anterior (III= II - C)	0.0	17,304.0	13,669.4

Concepto	Aprobado	Devengado	Pagado
E. Intereses, Comisiones y Gastos de la Deuda (E = E1+E2)	0.0	0.0	0.0
E1. Intereses, Comisiones y Gastos de la Deuda con Gasto No Etiquetado	0.0	0.0	0.0
E2. Intereses, Comisiones y Gastos de la Deuda con Gasto Etiquetado	0.0	0.0	0.0
IV. Balance Primario (IV = III + E)	0.0	17,304.0	13,669.4

Concepto	Estimado/ Aprobado	Devengado	Recaudado / Pagado
F. Financiamiento (F = F1 + F2)	0.0	0.0	0.0
F1. Financiamiento con Fuente de Pago de Ingresos de Libre Disposición	0.0	0.0	0.0
F2. Financiamiento con Fuente de Pago de Transferencias Federales Etiquetadas	0.0	0.0	0.0
G. Amortización de la Deuda (G = G1 + G2)	0.0	0.0	0.0
G1. Amortización de la Deuda Pública con Gasto No Etiquetado	0.0	0.0	0.0
G2. Amortización de la Deuda Pública con Gasto Etiquetado	0.0	0.0	0.0
A3. Financiamiento Neto (A3 = F - G)	0.0	0.0	0.0

Concepto	Estimado/ Aprobado	Devengado	Recaudado / Pagado
A1. Ingresos de Libre Disposición	34,101.8	54,989.8	51,355.2
A3.1 Financiamiento Neto con Fuente de Pago de Ingresos de Libre Disposición (A3.1=F1-G1)	0.0	1,537.4	1,537.4
F1. Financiamiento con Fuente de Pago de Ingresos de Libre Disposición	0.0	1,537.4	1,537.4
G1. Amortización de la Deuda Pública con Gasto No Etiquetado	0.0	0.0	0.0
B1. Gasto No Etiquetado (sin incluir Amortización de la Deuda Pública)	34,101.8	37,685.8	37,685.8
C1. Remanentes de Ingresos de Libre Disposición aplicados en el periodo			
V. Balance Presupuestario de Recursos Disponibles (V = A1 + A3.1 - B1 + C1)	0.0	18,841.4	15,206.8
VI. Balance Presupuestario de Recursos Disponibles sin Financiamiento Neto (VI = V - A3.1)	0.0	17,304.0	13,669.4

Concepto	Estimado/ Aprobado	Devengado	Recaudado / Pagado
A2. Transferencias Federales Etiquetadas	0.0	0.0	0.0
A3.2 Financiamiento Neto con Fuente de Pago de Transferencias Federales Etiquetadas (A3.2 =F2 - G2)	0.0	0.0	0.0
F2. Financiamiento con Fuente de Pago de Transferencias Federales Etiquetadas	0.0	0.0	0.0
G2. Amortización de la Deuda Pública con Gasto Etiquetado	0.0	0.0	0.0
B2. Gasto Etiquetado (sin incluir Amortización de la Deuda Pública)	0.0	0.0	0.0
C2. Remanentes de Transferencias Federales Etiquetadas aplicados en el periodo		0.0	0.0
VII. Balance Presupuestario de Recursos Etiquetados (VII = A2 + A3.2 - B2 + C2)	0.0	0.0	0.0
VIII. Balance Presupuestario de Recursos Etiquetados sin Financiamiento Neto (VIII = VII - A3.2)	0.0	0.0	0.0

PROPAEM

PROCURADURÍA DE PROTECCIÓN AL AMBIENTE DEL ESTADO DE MÉXICO						
Estado Analítico de Ingresos Detallado - LDF						
Del 1 de enero al 31 de Diciembre de 2016						
(MILES DE PESOS)						
Concepto	Ingreso					Diferencia
	Estimado	Ampliaciones/ (Reducciones)	Modificado	Devengado	Recaudado	
Ingresos de Libre Disposición						
A. Impuestos	0.0	0.0	0.0	0.0	0.0	0.0
B. Cuotas y Aportaciones de Seguridad Social	0.0	0.0	0.0	0.0	0.0	0.0
C. Contribuciones de Mejoras	0.0	0.0	0.0	0.0	0.0	0.0
D. Derechos	0.0	0.0	0.0	0.0	0.0	0.0
E. Productos	0.0	0.0	0.0	0.0	0.0	0.0
F. Aprovechamientos	0.0	0.0	0.0	0.0	0.0	0.0
G. Ingresos por Ventas de Bienes y Servicios	2,932.2	-2,932.2	0.0	1,144.4	9.8	-1,144.4
H. Participaciones (H=h1+h2+h3+h4+h5+h6+h7+h8+h9+h10+h11)	0.0	0.0	0.0	0.0	0.0	0.0
h1) Fondo General de Participaciones	0.0	0.0	0.0	0.0	0.0	0.0
h2) Fondo de Fomento Municipal	0.0	0.0	0.0	0.0	0.0	0.0
h3) Fondo de Fiscalización y Recaudación	0.0	0.0	0.0	0.0	0.0	0.0
h4) Fondo de Compensación	0.0	0.0	0.0	0.0	0.0	0.0
h5) Fondo de Extracción de Hidrocarburos	0.0	0.0	0.0	0.0	0.0	0.0
h6) Impuesto Especial Sobre Producción y Servicios	0.0	0.0	0.0	0.0	0.0	0.0
h7) 0.186% de la Recaudación Federal Participable	0.0	0.0	0.0	0.0	0.0	0.0
h8) 3.17% Sobre Extracción de Petróleo	0.0	0.0	0.0	0.0	0.0	0.0
h9) Gasolinas y Diésel	0.0	0.0	0.0	0.0	0.0	0.0
h10) Fondo del Impuesto Sobre la Renta	0.0	0.0	0.0	0.0	0.0	0.0
h11) Fondo de Estabilización de los Ingresos de las Entidades Federativas	0.0	0.0	0.0	0.0	0.0	0.0
I. Incentivos Derivados de la Colaboración Fiscal (I=i1+i2+i3+i4+i5)	0.0	0.0	0.0	0.0	0.0	0.0
i1) Tenencia o Uso de Vehículos	0.0	0.0	0.0	0.0	0.0	0.0
i2) Fondo de Compensación ISAN	0.0	0.0	0.0	0.0	0.0	0.0
i3) Impuesto Sobre Automóviles Nuevos	0.0	0.0	0.0	0.0	0.0	0.0
i4) Fondo de Compensación de Repecos-Intermedios	0.0	0.0	0.0	0.0	0.0	0.0
i5) Otros Incentivos Económicos	0.0	0.0	0.0	0.0	0.0	0.0
J. Transferencias	31,169.6	16,080.1	47,249.7	53,845.4	51,345.4	-6,595.7
K. Convenios	0.0	0.0	0.0	0.0	0.0	0.0
k1) Otros Convenios y Subsidios	0.0	0.0	0.0	0.0	0.0	0.0
L. Otros Ingresos de Libre Disposición (L=l1+l2)	0.0	0.0	0.0	0.0	0.0	0.0
l1) Participaciones en Ingresos Locales	0.0	0.0	0.0	0.0	0.0	0.0
l2) Otros Ingresos de Libre Disposición	0.0	0.0	0.0	0.0	0.0	0.0
I. Total de Ingresos de Libre Disposición (I=A+B+C+D+E+F+G+H+I+J+K+L)	34,101.8	13,147.9	47,249.7	54,989.8	51,355.2	-7,740.1
Ingresos Excedentes de Ingresos de Libre Disposición						0.0
Transferencias Federales Etiquetadas						0.0
A. Aportaciones (A=a1+a2+a3+a4+a5+a6+a7+a8)	0.0	0.0	0.0	0.0	0.0	0.0
a1) Fondo de Aportaciones para la Nómina Educativa y Gasto Operativo	0.0	0.0	0.0	0.0	0.0	0.0
a2) Fondo de Aportaciones para los Servicios de Salud	0.0	0.0	0.0	0.0	0.0	0.0
a3) Fondo de Aportaciones para la Infraestructura Social	0.0	0.0	0.0	0.0	0.0	0.0
a4) Fondo de Aportaciones para el Fortalecimiento de los Municipios y de las Demarcaciones Territoriales del Distrito Federal	0.0	0.0	0.0	0.0	0.0	0.0
a5) Fondo de Aportaciones Múltiples	0.0	0.0	0.0	0.0	0.0	0.0
a6) Fondo de Aportaciones para la Educación Tecnológica y de Adultos	0.0	0.0	0.0	0.0	0.0	0.0
a7) Fondo de Aportaciones para la Seguridad Pública de los Estados y del Distrito Federal	0.0	0.0	0.0	0.0	0.0	0.0
a8) Fondo de Aportaciones para el Fortalecimiento de las Entidades Federativas	0.0	0.0	0.0	0.0	0.0	0.0
B. Convenios (B=b1+b2+b3+b4)	0.0	0.0	0.0	0.0	0.0	0.0
b1) Convenios de Protección Social en Salud	0.0	0.0	0.0	0.0	0.0	0.0
b2) Convenios de Descentralización	0.0	0.0	0.0	0.0	0.0	0.0
b3) Convenios de Reasignación	0.0	0.0	0.0	0.0	0.0	0.0
b4) Otros Convenios y Subsidios	0.0	0.0	0.0	0.0	0.0	0.0
C. Fondos Distintos de Aportaciones (C=c1+c2)	0.0	0.0	0.0	0.0	0.0	0.0
c1) Fondo para Entidades Federativas y Municipios Productores de Hidrocarburos	0.0	0.0	0.0	0.0	0.0	0.0
c2) Fondo Minero	0.0	0.0	0.0	0.0	0.0	0.0
D. Transferencias, Subsidios y Subvenciones, y Pensiones y Jubilaciones	0.0	0.0	0.0	0.0	0.0	0.0
E. Otras Transferencias Federales Etiquetadas	0.0	0.0	0.0	0.0	0.0	0.0
II. Total de Transferencias Federales Etiquetadas (II = A + B + C + D + E)	0.0	0.0	0.0	0.0	0.0	0.0
III. Ingresos Derivados de Financiamientos (III = A)	0.0	789.8	789.8	1,537.4	1,537.4	-747.6
A. Ingresos Derivados de Financiamientos	0.0	789.8	789.8	1,537.4	1,537.4	-747.6
IV. Total de Ingresos (IV = I + II + III)	34,101.8	13,937.7	48,039.5	56,527.2	52,892.6	-8,487.7
Datos Informativos						0.0
1. Ingresos Derivados de Financiamientos con Fuente de Pago de Ingresos de Libre Disposición	0.0	0.0	0.0	0.0	0.0	0.0
2. Ingresos Derivados de Financiamientos con Fuente de Pago de Transferencias Federales Etiquetadas	0.0	0.0	0.0	0.0	0.0	0.0
3. Ingresos Derivados de Financiamientos (3 = 1 + 2)	0.0	0.0	0.0	0.0	0.0	0.0

CUENTA PÚBLICA DEL GOBIERNO, ORGANISMOS AUXILIARES Y AUTÓNOMOS DEL ESTADO DE MÉXICO 2016

PROCURADURÍA DE PROTECCIÓN AL AMBIENTE DEL ESTADO DE MÉXICO Estado Analítico del Ejercicio del Presupuesto de Egresos Detallado - LDF Clasificación por Objeto del Gasto (Capítulo y Concepto) Del 1 de enero al 31 de Diciembre de 2016 (MILES DE PESOS)						
Concepto	Egresos					Subejercicio
	Aprobado	Ampliaciones/ (Reducciones)	Modificado	Devengado	Pagado	
I. Gasto No Etiquetado (I=A+B+C+D+E+F+G+H+I)	34,101.8	13,937.7	48,039.5	37,685.8	36,175.7	10,353.7
A. Servicios Personales (A=a1a2+a3+a4+a5+a6+a7)	26,200.9	464.8	26,665.7	26,216.8	26,216.8	448.9
a1) Remuneraciones al Personal de Carácter Permanente	14,454.2	-2,777.1	11,677.1	11,488.5	11,488.5	188.6
a2) Remuneraciones al Personal de Carácter Transitorio	0.0	0.0	0.0	0.0	0.0	0.0
a3) Remuneraciones Adicionales y Especiales	9,030.2	19.4	9,049.6	8,999.0	8,999.0	50.6
a4) Seguridad Social	10,189.9	2,353.0	3,371.9	3,257.9	3,257.9	114.0
a5) Otras Prestaciones Sociales y Económicas	1,697.6	234.6	1,932.2	1,837.3	1,837.3	94.9
a6) Previsiones	0.0	0.0	0.0	0.0	0.0	0.0
a7) Pago de Estimulos a Servidores Públicos	0.0	634.9	634.9	634.1	634.1	0.8
B. Materiales y Suministros (B=b1b2+b3+b4+b5+b6+b7+b8+b9)	1,105.6	300.0	1,405.6	1,319.4	1,319.4	86.2
b1) Materiales de Administración, Emisión de Documentos y Artículos Oficiales	253.9	15.5	269.4	245.2	245.2	24.2
b2) Alimentos y Utensilios	6.2	-2.5	3.7	2.0	2.0	1.7
b3) Materias Primas y Materiales de Producción y Comercialización	7.2	-7.0	0.2	0.2	0.2	0.0
b4) Materiales y Artículos de Construcción y de Reparación	191.9	-65.2	126.7	122.2	122.2	4.5
b5) Productos Químicos, Farmacéuticos y de Laboratorio	36.1	30.1	66.2	64.2	64.2	2.0
b6) Combustibles, Lubricantes y Aditivos	599.5	300.0	899.5	865.9	865.9	33.6
b7) Vestuario, Blancos, Prendas de Protección y Artículos Deportivos	0.0	30.9	30.9	16.2	16.2	14.7
b8) Materiales y Suministros Para Seguridad	0.0	0.0	0.0	0.0	0.0	0.0
b9) Herramientas, Refacciones y Accesorios Menores	10.8	-1.8	9.0	3.5	3.5	5.5
C. Servicios Generales (C=c1c2+c3+c4+c5+c6+c7+c8+c9)	6,795.3	1,743.3	8,538.6	6,794.5	5,890.8	1,744.1
c1) Servicios Básicos	381.1	154.6	535.7	462.5	222.3	73.2
c2) Servicios de Arrendamiento	1,437.9	0.0	1,437.9	1,328.6	1,328.6	109.3
c3) Servicios Profesionales, Científicos, Técnicos y Otros Servicios	1,963.3	1,295.0	3,258.3	1,926.4	1,310.3	1,319.9
c4) Servicios Financieros, Bancarios y Comerciales	144.3	94.1	238.4	238.4	238.4	0.0
c5) Servicios de Instalación, Reparación, Mantenimiento y Conservación	1,224.7	532.5	1,757.2	1,687.3	1,681.6	69.9
c6) Servicios de Comunicación Social y Publicidad	74.2	-8.0	66.2	49.4	8.4	15.8
c7) Servicios de Traslado y Viáticos	262.6	-143.0	119.6	86.6	86.6	33.0
c8) Servicios Oficiales	222.5	-28.6	193.9	175.2	175.2	18.7
c9) Otros Servicios Generales	1,084.7	-153.3	931.4	840.1	839.4	91.3
D. Transferencias, Asignaciones, Subsidios y Otras Ayudas (D=d1d2+d3+d4+d5+d6+d7+d8+d9)	0.0	5,000.0	5,000.0	0.0	0.0	5,000.0
d1) Transferencias Internas y Asignaciones al Sector Público	0.0	0.0	0.0	0.0	0.0	0.0
d2) Transferencias al Resto del Sector Público	0.0	0.0	0.0	0.0	0.0	0.0
d3) Subsidios y Subvenciones	0.0	0.0	0.0	0.0	0.0	0.0
d4) Ayudas Sociales	0.0	5,000.0	5,000.0	0.0	0.0	5,000.0
d5) Pensiones y Jubilaciones	0.0	0.0	0.0	0.0	0.0	0.0
d6) Transferencias a Fideicomisos, Mandatos y Otros Análogos	0.0	0.0	0.0	0.0	0.0	0.0
d7) Transferencias a la Seguridad Social	0.0	0.0	0.0	0.0	0.0	0.0
d8) Donativos	0.0	0.0	0.0	0.0	0.0	0.0
d9) Transferencias al Exterior	0.0	0.0	0.0	0.0	0.0	0.0
E. Bienes Muebles, Inmuebles e Intangibles (E=e1e2+e3+e4+e5+e6+e7+e8+e9)	0.0	5,639.8	5,639.8	2,594.7	1,988.3	3,045.1
e1) Mobiliario y Equipo de Administración	0.0	0.0	0.0	0.0	0.0	0.0
e2) Mobiliario y Equipo Educativo y Recreativo	0.0	2,073.3	2,073.3	1,988.3	1,988.3	85.0
e3) Equipo e Instrumental Médico y de Laboratorio	0.0	0.0	0.0	0.0	0.0	0.0
e4) Vehículos y Equipo de Transporte	0.0	3,566.5	3,566.5	606.4	0.0	2,960.1
e5) Equipo de Defensa y Seguridad	0.0	0.0	0.0	0.0	0.0	0.0
e6) Maquinaria, Otros Equipos y Herramientas	0.0	0.0	0.0	0.0	0.0	0.0
e7) Activos Biológicos	0.0	0.0	0.0	0.0	0.0	0.0
e8) Bienes Inmuebles	0.0	0.0	0.0	0.0	0.0	0.0
e9) Activos Intangibles	0.0	0.0	0.0	0.0	0.0	0.0
F. Inversión Pública (F=f1f2+f3)	0.0	0.0	0.0	0.0	0.0	0.0
f1) Obra Pública en Bienes de Dominio Público	0.0	0.0	0.0	0.0	0.0	0.0
f2) Obra Pública en Bienes Propios	0.0	0.0	0.0	0.0	0.0	0.0
f3) Proyectos Productivos y Acciones de Fomento	0.0	0.0	0.0	0.0	0.0	0.0
G. Inversiones Financieras y Otras Provisiones (G=g1g2+g3+g4+g5+g6+g7)	0.0	0.0	0.0	0.0	0.0	0.0
g1) Inversiones Para el Fomento de Actividades Productivas	0.0	0.0	0.0	0.0	0.0	0.0
g2) Acciones y Participaciones de Capital	0.0	0.0	0.0	0.0	0.0	0.0
g3) Compra de Títulos y Valores	0.0	0.0	0.0	0.0	0.0	0.0
g4) Concesión de Préstamos	0.0	0.0	0.0	0.0	0.0	0.0
g5) Inversiones en Fideicomisos, Mandatos y Otros Análogos	0.0	0.0	0.0	0.0	0.0	0.0
Fideicomiso de Desastres Naturales (Informativo)	0.0	0.0	0.0	0.0	0.0	0.0
g6) Otras Inversiones Financieras	0.0	0.0	0.0	0.0	0.0	0.0
g7) Provisiones para Contingencias y Otras Erogaciones Especiales	0.0	0.0	0.0	0.0	0.0	0.0
H. Participaciones y Aportaciones (H=h1h2+h3)	0.0	0.0	0.0	0.0	0.0	0.0
h1) Participaciones	0.0	0.0	0.0	0.0	0.0	0.0
h2) Aportaciones	0.0	0.0	0.0	0.0	0.0	0.0
h3) Convenios	0.0	0.0	0.0	0.0	0.0	0.0
I. Deuda Pública (I=i1i2+i3+i4+i5+i6+i7)	0.0	789.8	789.8	760.4	760.4	29.4
i1) Amortización de la Deuda Pública	0.0	0.0	0.0	0.0	0.0	0.0
i2) Intereses de la Deuda Pública	0.0	0.0	0.0	0.0	0.0	0.0
i3) Comisiones de la Deuda Pública	0.0	0.0	0.0	0.0	0.0	0.0
i4) Gastos de la Deuda Pública	0.0	0.0	0.0	0.0	0.0	0.0
i5) Costo por Coberturas	0.0	0.0	0.0	0.0	0.0	0.0
i6) Apoyos Financieros	0.0	0.0	0.0	0.0	0.0	0.0
i7) Adeudos de Ejercicios Fiscales Anteriores (ADEFAS)	0.0	789.8	789.8	760.4	760.4	29.4

PROPAEM

Concepto	Egresos					Subejercicio
	Aprobado	Ampliaciones/ (Reducciones)	Modificado	Devengado	Pagado	
II. Gasto Etiquetado (II=A+B+C+D+E+F+G+H+I)	0.0	0.0	0.0	0.0	0.0	0.0
A. Servicios Personales (A=a1a2a3a4a5a6a7)	0.0	0.0	0.0	0.0	0.0	0.0
a1) Remuneraciones al Personal de Carácter Permanente	0.0	0.0	0.0	0.0	0.0	0.0
a2) Remuneraciones al Personal de Carácter Transitorio	0.0	0.0	0.0	0.0	0.0	0.0
a3) Remuneraciones Adicionales y Especiales	0.0	0.0	0.0	0.0	0.0	0.0
a4) Seguridad Social	0.0	0.0	0.0	0.0	0.0	0.0
a5) Otras Prestaciones Sociales y Económicas	0.0	0.0	0.0	0.0	0.0	0.0
a6) Previsiones	0.0	0.0	0.0	0.0	0.0	0.0
a7) Pago de Estímulos a Servidores Públicos	0.0	0.0	0.0	0.0	0.0	0.0
B. Materiales y Suministros (B=b1b2b3b4b5b6b7b8b9)	0.0	0.0	0.0	0.0	0.0	0.0
b1) Materiales de Administración, Emisión de Documentos y Artículos Oficiales	0.0	0.0	0.0	0.0	0.0	0.0
b2) Alimentos y Utensilios	0.0	0.0	0.0	0.0	0.0	0.0
b3) Materias Primas y Materiales de Producción y Comercialización	0.0	0.0	0.0	0.0	0.0	0.0
b4) Materiales y Artículos de Construcción y de Reparación	0.0	0.0	0.0	0.0	0.0	0.0
b5) Productos Químicos, Farmacéuticos y de Laboratorio	0.0	0.0	0.0	0.0	0.0	0.0
b6) Combustibles, Lubricantes y Aditivos	0.0	0.0	0.0	0.0	0.0	0.0
b7) Vestuario, Blancos, Prendas de Protección y Artículos Deportivos	0.0	0.0	0.0	0.0	0.0	0.0
b8) Materiales y Suministros Para Seguridad	0.0	0.0	0.0	0.0	0.0	0.0
b9) Herramientas, Refacciones y Accesorios Menores	0.0	0.0	0.0	0.0	0.0	0.0
C. Servicios Generales (C=c1c2c3c4c5c6c7c8c9)	0.0	0.0	0.0	0.0	0.0	0.0
c1) Servicios Básicos	0.0	0.0	0.0	0.0	0.0	0.0
c2) Servicios de Arrendamiento	0.0	0.0	0.0	0.0	0.0	0.0
c3) Servicios Profesionales, Científicos, Técnicos y Otros Servicios	0.0	0.0	0.0	0.0	0.0	0.0
c4) Servicios Financieros, Bancarios y Comerciales	0.0	0.0	0.0	0.0	0.0	0.0
c5) Servicios de Instalación, Reparación, Mantenimiento y Conservación	0.0	0.0	0.0	0.0	0.0	0.0
c6) Servicios de Comunicación Social y Publicidad	0.0	0.0	0.0	0.0	0.0	0.0
c7) Servicios de Traslado y Viáticos	0.0	0.0	0.0	0.0	0.0	0.0
c8) Servicios Oficiales	0.0	0.0	0.0	0.0	0.0	0.0
c9) Otros Servicios Generales	0.0	0.0	0.0	0.0	0.0	0.0
D. Transferencias, Asignaciones, Subsidios y Otras Ayudas (D=d1d2d3d4d5d6d7d8d9)	0.0	0.0	0.0	0.0	0.0	0.0
d1) Transferencias Internas y Asignaciones al Sector Público	0.0	0.0	0.0	0.0	0.0	0.0
d2) Transferencias al Resto del Sector Público	0.0	0.0	0.0	0.0	0.0	0.0
d3) Subsidios y Subvenciones	0.0	0.0	0.0	0.0	0.0	0.0
d4) Ayudas Sociales	0.0	0.0	0.0	0.0	0.0	0.0
d5) Pensiones y Jubilaciones	0.0	0.0	0.0	0.0	0.0	0.0
d6) Transferencias a Fideicomisos, Mandatos y Otros Análogos	0.0	0.0	0.0	0.0	0.0	0.0
d7) Transferencias a la Seguridad Social	0.0	0.0	0.0	0.0	0.0	0.0
d8) Donativos	0.0	0.0	0.0	0.0	0.0	0.0
d9) Transferencias al Exterior	0.0	0.0	0.0	0.0	0.0	0.0
E. Bienes Muebles, Inmuebles e Intangibles (E=e1e2e3e4e5e6e7e8e9)	0.0	0.0	0.0	0.0	0.0	0.0
e1) Mobiliario y Equipo de Administración	0.0	0.0	0.0	0.0	0.0	0.0
e2) Mobiliario y Equipo Educativo y Recreativo	0.0	0.0	0.0	0.0	0.0	0.0
e3) Equipo e Instrumental Médico y de Laboratorio	0.0	0.0	0.0	0.0	0.0	0.0
e4) Vehículos y Equipo de Transporte	0.0	0.0	0.0	0.0	0.0	0.0
e5) Equipo de Defensa y Seguridad	0.0	0.0	0.0	0.0	0.0	0.0
e6) Maquinaria, Otros Equipos y Herramientas	0.0	0.0	0.0	0.0	0.0	0.0
e7) Activos Biológicos	0.0	0.0	0.0	0.0	0.0	0.0
e8) Bienes Inmuebles	0.0	0.0	0.0	0.0	0.0	0.0
e9) Activos Intangibles	0.0	0.0	0.0	0.0	0.0	0.0
F. Inversión Pública (F=f1f2f3)	0.0	0.0	0.0	0.0	0.0	0.0
f1) Obra Pública en Bienes de Dominio Público	0.0	0.0	0.0	0.0	0.0	0.0
f2) Obra Pública en Bienes Propios	0.0	0.0	0.0	0.0	0.0	0.0
f3) Proyectos Productivos y Acciones de Fomento	0.0	0.0	0.0	0.0	0.0	0.0
G. Inversiones Financieras y Otras Provisiones (G=g1g2g3g4g5g6g7)	0.0	0.0	0.0	0.0	0.0	0.0
g1) Inversiones Para el Fomento de Actividades Productivas	0.0	0.0	0.0	0.0	0.0	0.0
g2) Acciones y Participaciones de Capital	0.0	0.0	0.0	0.0	0.0	0.0
g3) Compra de Títulos y Valores	0.0	0.0	0.0	0.0	0.0	0.0
g4) Concesión de Préstamos	0.0	0.0	0.0	0.0	0.0	0.0
g5) Inversiones en Fideicomisos, Mandatos y Otros Análogos	0.0	0.0	0.0	0.0	0.0	0.0
Fideicomiso de Desastres Naturales (Informativo)	0.0	0.0	0.0	0.0	0.0	0.0
g6) Otras Inversiones Financieras	0.0	0.0	0.0	0.0	0.0	0.0
g7) Provisiones para Contingencias y Otras Erogaciones Especiales	0.0	0.0	0.0	0.0	0.0	0.0
H. Participaciones y Aportaciones (H=h1h2h3)	0.0	0.0	0.0	0.0	0.0	0.0
h1) Participaciones	0.0	0.0	0.0	0.0	0.0	0.0
h2) Aportaciones	0.0	0.0	0.0	0.0	0.0	0.0
h3) Convenios	0.0	0.0	0.0	0.0	0.0	0.0
I. Deuda Pública (I=i1i2i3i4i5i6i7)	0.0	0.0	0.0	0.0	0.0	0.0
i1) Amortización de la Deuda Pública	0.0	0.0	0.0	0.0	0.0	0.0
i2) Intereses de la Deuda Pública	0.0	0.0	0.0	0.0	0.0	0.0
i3) Comisiones de la Deuda Pública	0.0	0.0	0.0	0.0	0.0	0.0
i4) Gastos de la Deuda Pública	0.0	0.0	0.0	0.0	0.0	0.0
i5) Costo por Coberturas	0.0	0.0	0.0	0.0	0.0	0.0
i6) Apoyos Financieros	0.0	0.0	0.0	0.0	0.0	0.0
i7) Adeudos de Ejercicios Fiscales Anteriores (ADEFAS)	0.0	0.0	0.0	0.0	0.0	0.0
III. Total de Egresos (III = I + II)	34,101.8	13,937.7	48,039.5	37,685.8	36,175.7	10,353.7

CUENTA PÚBLICA DEL GOBIERNO, ORGANISMOS AUXILIARES Y AUTÓNOMOS DEL ESTADO DE MÉXICO 2016

PROCURADURÍA DE PROTECCIÓN AL AMBIENTE DEL ESTADO DE MÉXICO Estado Analítico del Ejercicio del Presupuesto de Egresos Detallado - LDF Clasificación Administrativa Del 1 de enero al 31 de Diciembre de 2016 (MILES DE PESOS)						
Concepto (c)	Egresos					Subejercicio
	Aprobado	Ampliaciones/ (Reducciones)	Modificado	Devengado	Pagado	
I. Gasto No Etiquetado (I=A+B+C+D+E+F+G+H)	34,101.8	13,937.7	48,039.5	37,685.8	36,175.7	10,353.7
A. 212G1	34,101.8	13,937.7	48,039.5	37,685.8	36,175.7	10,353.7
B. Dependencia o Unidad Administrativa 2	0.0	0.0	0.0	0.0	0.0	0.0
C. Dependencia o Unidad Administrativa 3	0.0	0.0	0.0	0.0	0.0	0.0
D. Dependencia o Unidad Administrativa 4	0.0	0.0	0.0	0.0	0.0	0.0
E. Dependencia o Unidad Administrativa 5	0.0	0.0	0.0	0.0	0.0	0.0
F. Dependencia o Unidad Administrativa 6	0.0	0.0	0.0	0.0	0.0	0.0
G. Dependencia o Unidad Administrativa 7	0.0	0.0	0.0	0.0	0.0	0.0
H. Dependencia o Unidad Administrativa xx	0.0	0.0	0.0	0.0	0.0	0.0
II. Gasto Etiquetado (II=A+B+C+D+E+F+G+H)	0.0	0.0	0.0	0.0	0.0	0.0
A. Dependencia o Unidad Administrativa 1	0.0	0.0	0.0	0.0	0.0	0.0
B. Dependencia o Unidad Administrativa 2	0.0	0.0	0.0	0.0	0.0	0.0
C. Dependencia o Unidad Administrativa 3	0.0	0.0	0.0	0.0	0.0	0.0
D. Dependencia o Unidad Administrativa 4	0.0	0.0	0.0	0.0	0.0	0.0
E. Dependencia o Unidad Administrativa 5	0.0	0.0	0.0	0.0	0.0	0.0
F. Dependencia o Unidad Administrativa 6	0.0	0.0	0.0	0.0	0.0	0.0
G. Dependencia o Unidad Administrativa 7	0.0	0.0	0.0	0.0	0.0	0.0
H. Dependencia o Unidad Administrativa xx	0.0	0.0	0.0	0.0	0.0	0.0
III. Total de Egresos (III = I + II)	34,101.8	13,937.7	48,039.5	37,685.8	36,175.7	10,353.7

PROPAEM

PROCURADURÍA DE PROTECCIÓN AL AMBIENTE DEL ESTADO DE MÉXICO Estado Analítico del Ejercicio del Presupuesto de Egresos Detallado - LDF Clasificación Funcional (Finalidad y Función) Del 1 de enero Al 31 de Diciembre de 2016 (b) (MILES DE PESOS)						
Concepto (c)	Egresos					Subejercicio (e)
	Aprobado (d)	Ampliaciones/ (Reducciones)	Modificado	Devengado	Pagado	
I. Gasto No Etiquetado (I=A+B+C+D)	34,101.8	13,937.7	48,039.5	37,685.8	36,175.7	10,353.7
A. Gobierno (A=a1+a2+a3+a4+a5+a6+a7+a8)	0.0	0.0	0.0	0.0	0.0	0.0
a1) Legislación	0.0	0.0	0.0	0.0	0.0	0.0
a2) Justicia	0.0	0.0	0.0	0.0	0.0	0.0
a3) Coordinación de la Política de Gobierno	0.0	0.0	0.0	0.0	0.0	0.0
a4) Relaciones Exteriores	0.0	0.0	0.0	0.0	0.0	0.0
a5) Asuntos Financieros y Hacendarios	0.0	0.0	0.0	0.0	0.0	0.0
a6) Seguridad Nacional	0.0	0.0	0.0	0.0	0.0	0.0
a7) Asuntos de Orden Público y de Seguridad Interior	0.0	0.0	0.0	0.0	0.0	0.0
a8) Otros Servicios Generales	0.0	0.0	0.0	0.0	0.0	0.0
B. Desarrollo Social (B=b1+b2+b3+b4+b5+b6+b7)	34,101.8	13,147.9	47,249.7	36,925.4	35,415.3	10,324.3
b1) Protección Ambiental	34,101.8	13,147.9	47,249.7	36,925.4	35,415.3	10,324.3
b2) Vivienda y Servicios a la Comunidad	0.0	0.0	0.0	0.0	0.0	0.0
b3) Salud	0.0	0.0	0.0	0.0	0.0	0.0
b4) Recreación, Cultura y Otras Manifestaciones Sociales	0.0	0.0	0.0	0.0	0.0	0.0
b5) Educación	0.0	0.0	0.0	0.0	0.0	0.0
b6) Protección Social	0.0	0.0	0.0	0.0	0.0	0.0
b7) Otros Asuntos Sociales	0.0	0.0	0.0	0.0	0.0	0.0
C. Desarrollo Económico (C=c1+c2+c3+c4+c5+c6+c7+c8+c9)	0.0	0.0	0.0	0.0	0.0	0.0
c1) Asuntos Económicos, Comerciales y Laborales en General	0.0	0.0	0.0	0.0	0.0	0.0
c2) Agropecuaria, Silvicultura, Pesca y Caza	0.0	0.0	0.0	0.0	0.0	0.0
c3) Combustibles y Energía	0.0	0.0	0.0	0.0	0.0	0.0
c4) Minería, Manufacturas y Construcción	0.0	0.0	0.0	0.0	0.0	0.0
c5) Transporte	0.0	0.0	0.0	0.0	0.0	0.0
c6) Comunicaciones	0.0	0.0	0.0	0.0	0.0	0.0
c7) Turismo	0.0	0.0	0.0	0.0	0.0	0.0
c8) Ciencia, Tecnología e Innovación	0.0	0.0	0.0	0.0	0.0	0.0
c9) Otras Industrias y Otros Asuntos Económicos	0.0	0.0	0.0	0.0	0.0	0.0
D. Otras No Clasificadas en Funciones Anteriores (D=d1+d2+d3+d4)	0.0	789.8	789.8	760.4	760.4	29.4
d1) Transacciones de la Deuda Pública / Costo Financiero de la Deuda	0.0	0.0	0.0	0.0	0.0	0.0
d2) Transferencias, Participaciones y Aportaciones Entre Diferentes Niveles y Ordenes de Gobierno	0.0	0.0	0.0	0.0	0.0	0.0
d3) Saneamiento del Sistema Financiero	0.0	0.0	0.0	0.0	0.0	0.0
d4) Adeudos de Ejercicios Fiscales Anteriores	0.0	789.8	789.8	760.4	760.4	29.4
II. Gasto Etiquetado (II=A+B+C+D)	0.0	0.0	0.0	0.0	0.0	0.0
A. Gobierno (A=a1+a2+a3+a4+a5+a6+a7+a8)	0.0	0.0	0.0	0.0	0.0	0.0
a1) Legislación	0.0	0.0	0.0	0.0	0.0	0.0
a2) Justicia	0.0	0.0	0.0	0.0	0.0	0.0
a3) Coordinación de la Política de Gobierno	0.0	0.0	0.0	0.0	0.0	0.0
a4) Relaciones Exteriores	0.0	0.0	0.0	0.0	0.0	0.0
a5) Asuntos Financieros y Hacendarios	0.0	0.0	0.0	0.0	0.0	0.0
a6) Seguridad Nacional	0.0	0.0	0.0	0.0	0.0	0.0
a7) Asuntos de Orden Público y de Seguridad Interior	0.0	0.0	0.0	0.0	0.0	0.0
a8) Otros Servicios Generales	0.0	0.0	0.0	0.0	0.0	0.0
B. Desarrollo Social (B=b1+b2+b3+b4+b5+b6+b7)	0.0	0.0	0.0	0.0	0.0	0.0
b1) Protección Ambiental	0.0	0.0	0.0	0.0	0.0	0.0
b2) Vivienda y Servicios a la Comunidad	0.0	0.0	0.0	0.0	0.0	0.0
b3) Salud	0.0	0.0	0.0	0.0	0.0	0.0
b4) Recreación, Cultura y Otras Manifestaciones Sociales	0.0	0.0	0.0	0.0	0.0	0.0
b5) Educación	0.0	0.0	0.0	0.0	0.0	0.0
b6) Protección Social	0.0	0.0	0.0	0.0	0.0	0.0
b7) Otros Asuntos Sociales	0.0	0.0	0.0	0.0	0.0	0.0
C. Desarrollo Económico (C=c1+c2+c3+c4+c5+c6+c7+c8+c9)	0.0	0.0	0.0	0.0	0.0	0.0
c1) Asuntos Económicos, Comerciales y Laborales en General	0.0	0.0	0.0	0.0	0.0	0.0
c2) Agropecuaria, Silvicultura, Pesca y Caza	0.0	0.0	0.0	0.0	0.0	0.0
c3) Combustibles y Energía	0.0	0.0	0.0	0.0	0.0	0.0
c4) Minería, Manufacturas y Construcción	0.0	0.0	0.0	0.0	0.0	0.0
c5) Transporte	0.0	0.0	0.0	0.0	0.0	0.0
c6) Comunicaciones	0.0	0.0	0.0	0.0	0.0	0.0
c7) Turismo	0.0	0.0	0.0	0.0	0.0	0.0
c8) Ciencia, Tecnología e Innovación	0.0	0.0	0.0	0.0	0.0	0.0
c9) Otras Industrias y Otros Asuntos Económicos	0.0	0.0	0.0	0.0	0.0	0.0
D. Otras No Clasificadas en Funciones Anteriores (D=d1+d2+d3+d4)	0.0	0.0	0.0	0.0	0.0	0.0
d1) Transacciones de la Deuda Pública / Costo Financiero de la Deuda	0.0	0.0	0.0	0.0	0.0	0.0
d2) Transferencias, Participaciones y Aportaciones Entre Diferentes Niveles y Ordenes de Gobierno	0.0	0.0	0.0	0.0	0.0	0.0
d3) Saneamiento del Sistema Financiero	0.0	0.0	0.0	0.0	0.0	0.0
d4) Adeudos de Ejercicios Fiscales Anteriores	0.0	0.0	0.0	0.0	0.0	0.0
III. Total de Egresos (III = I + II)	34,101.8	13,937.7	48,039.5	37,685.8	36,175.7	10,353.7

CUENTA PÚBLICA DEL GOBIERNO, ORGANISMOS AUXILIARES Y AUTÓNOMOS DEL ESTADO DE MÉXICO 2016

PROCURADURÍA DE PROTECCIÓN AL AMBIENTE DEL ESTADO DE MÉXICO Estado Analítico del Ejercicio del Presupuesto de Egresos Detallado - LDF Clasificación de Servicios Personales por Categoría Del 1 de enero al 31 de Diciembre de 2016 (MILES DE PESOS)						
Concepto (c)	Egresos					Subejercicio
	Aprobado	Ampliaciones/ (Reducciones)	Modificado	Devengado	Pagado	
I. Gasto No Etiquetado (I=A+B+C+D+E+F)	26,200.9	464.8	26,665.7	26,216.8	26,216.8	448.9
A. Personal Administrativo y de Servicio Público	26,200.9	464.8	26,665.7	26,216.8	26,216.8	448.9
B. Magisterio	0.0	0.0	0.0	0.0	0.0	0.0
C. Servicios de Salud (C=c1+c2)	0.0	0.0	0.0	0.0	0.0	0.0
c1) Personal Administrativo	0.0	0.0	0.0	0.0	0.0	0.0
c2) Personal Médico, Paramédico y afín	0.0	0.0	0.0	0.0	0.0	0.0
D. Seguridad Pública	0.0	0.0	0.0	0.0	0.0	0.0
E. Gastos asociados a la implementación de nuevas leyes federales o reformas a las mismas (E = e1+ e2)	0.0	0.0	0.0	0.0	0.0	0.0
e1) Nombre del Programa o Ley 1	0.0	0.0	0.0	0.0	0.0	0.0
e2) Nombre del Programa o Ley 2	0.0	0.0	0.0	0.0	0.0	0.0
F. Sentencias laborales definitivas	0.0	0.0	0.0	0.0	0.0	0.0
II. Gasto Etiquetado (II=A+B+C+D+E+F)	0.0	0.0	0.0	0.0	0.0	0.0
A. Personal Administrativo y de Servicio Público	0.0	0.0	0.0	0.0	0.0	0.0
B. Magisterio	0.0	0.0	0.0	0.0	0.0	0.0
C. Servicios de Salud (C=c1+c2)	0.0	0.0	0.0	0.0	0.0	0.0
c1) Personal Administrativo	0.0	0.0	0.0	0.0	0.0	0.0
c2) Personal Médico, Paramédico y afín	0.0	0.0	0.0	0.0	0.0	0.0
D. Seguridad Pública	0.0	0.0	0.0	0.0	0.0	0.0
E. Gastos asociados a la implementación de nuevas leyes federales o reformas a las mismas (E = e1+ e2)	0.0	0.0	0.0	0.0	0.0	0.0
e1) Nombre del Programa o Ley 1	0.0	0.0	0.0	0.0	0.0	0.0
e2) Nombre del Programa o Ley 2	0.0	0.0	0.0	0.0	0.0	0.0
F. Sentencias laborales definitivas	0.0	0.0	0.0	0.0	0.0	0.0
III. Total del Gasto en Servicios Personales (III = I + II)	26,200.9	464.8	26,665.7	26,216.8	26,216.8	448.9